

**Provincie Vlaams-Brabant  
Arrondissement Halle-Vilvoorde**



# **Jaarrekening 2018**

Groenendaalsesteenweg 32  
1560 Hoeilaart  
Tel. 02 657 02 78  
gemeente@hoeilaart.be  
**www.hoeilaart.be**  
NIS – code: 23033

Algemeen directeur: Bram Wouters  
Financieel directeur: Brecht Van den Bogaert



## Inleiding

De jaarrekening omvat een evaluatie van zowel het gevoerde beleid als de financiële gevolgen van het gevoerde beleid.

Daarnaast houdt de jaarrekening eveneens een analyse in van de autorisatie van het budget: er wordt geverifieerd of het bestuur de door de Raad toegekende kredieten heeft gerespecteerd.

Deze evaluatiefunctie betekent dat de jaarrekening, in tegenstelling tot het meerjarenplan en het budget, niet financieel in evenwicht moet zijn. De jaarrekening moet immers de werkelijke situatie op 31 december van het boekjaar weergeven. De eventuele overschotten of tekorten zullen daarna uiteraard wel moeten worden verwerkt in de volgende budgetwijziging of het eerstvolgende budget.

Tot slot heeft de jaarrekening een financiële functie. Aan de hand van de jaarrekening bekomt men een vrij volledig beeld van de financiële situatie van het OCMW.

De jaarrekening is qua structuur, vorm en inhoud grotendeels identiek opgebouwd als het meerjarenplan en het budget. We onderscheiden volgende elementen:

### De beleidsnota

- De doelstellingenrealisatie
- De doelstellingenrekening (schema J1)
- De financiële toestand

### De financiële nota

- De exploitatierekening (schema J2)
- De investeringsrekening (schema's J3 en J4)
- De liquiditeitenrekening (schema J5)

### De samenvatting van de algemene rekeningen

- De balans (schema J6)
- De staat van opbrengsten en kosten (schema J7)

### De toelichting bij de jaarrekening

- De toelichting door de financieel directeur
- De toelichting bij de exploitatierekening
- De toelichting bij de investeringsrekening
- De evolutie van de liquiditeitenrekening
- Een overzicht, per beleidsveld, van de verstrekte werkings- en investeringssubsidies
- De toelichting bij de balans
- De waarderingsregels
- De niet in de balans opgenomen rechten en verplichtingen



## **Inhoudsopgave**

Beleidsnota .....	2
De doelstellingsrealisatie .....	3
De doelstellingenrekening (schema J1).....	4
De financiële toestand .....	5
Financiële nota .....	6
De exploitatierekening (schema J2) .....	7
De investeringsrekening (schema's J3 en J4) .....	8
De liquiditeitenrekening (schema J5).....	9
De samenvatting van de algemene rekeningen.....	10
De balans (schema J6) .....	11
De staat van opbrengsten en kosten (schema J7).....	12
De toelichting bij de jaarrekening .....	13
De toelichting door de financieel directeur .....	14
De toelichting bij de exploitatierekening .....	15
De toelichting bij de investeringsrekening .....	16
De evolutie van de liquiditeitenrekening .....	17
Een overzicht, per beleidsveld, van de te verstrekte werkings- en investeringsubsidies .....	18
De toelichting bij de balans .....	19
De waarderingsregels.....	20
De niet in de balans opgenomen rechten en verplichtingen .....	21



## **Beleidsnota**

De beleidsnota verwoordt het beleid dat het OCMW gedurende het financiële boekjaar 2018 heeft gevoerd.

De beleidsnota bestaat uit drie onderdelen:

1. De doelstellingenrealisatie
2. De doelstellingenrekening
3. De financiële toestand





## **De doelstellingsrealisatie**

In de doelstellingenrealisatie wordt het beleid dat het OCMW gedurende het financiële boekjaar heeft gevoerd geëvalueerd aan de hand van drie kernvragen:

1. Wat hebben we bereikt? In welke mate werd, per prioritaire doelstelling opgenomen in het budget, het beoogde resultaat of eventueel het beoogde effect gerealiseerd?
2. Wat hebben we hiervoor gedaan? In welke mate werden de actieplannen en de acties die op het financiële boekjaar betrekking hebben gerealiseerd?
3. Wat zijn de ontvangsten en uitgaven van het betrokken actieplan gedurende het financiële boekjaar? Net zoals in de planningsfase gebeurt de financiële vertaling van de actieplannen in de evaluatiefase op kasbasis.





Gekoppelde acties:

- KABVBP01:

	Jaarrekening		Eindbudget		Initieel budget	
	Uitgaven	Ontvangsten	Uitgaven	Ontvangsten	Uitgaven	Ontvangsten
EXP	42.978,24	99,00	48.000,00	250,00	39.550,00	250,00
INV	0,00	0,00	0,00	0,00	0,00	0,00
LIQ	0,00	0,00	0,00	0,00	0,00	0,00

*Actieplan 1.1.2: Verzorgen van een opleiding en werkgroepen*

Verzorgen van een opleiding aan het team van de sociale dienst rond het thema kinderarmoede en samenstellen van werkgroepen.

Actieplan in cijfers:

	Jaarrekening		Eindbudget		Initieel budget	
	Uitgaven	Ontvangsten	Uitgaven	Ontvangsten	Uitgaven	Ontvangsten
EXP	27.154,91	25.460,00	21.500,00	25.000,00	24.950,00	25.000,00
INV	0,00	0,00	0,00	0,00	0,00	0,00
LIQ	0,00	0,00	0,00	0,00	0,00	0,00

Gekoppelde acties:

- KABVBP01:

	Jaarrekening		Eindbudget		Initieel budget	
	Uitgaven	Ontvangsten	Uitgaven	Ontvangsten	Uitgaven	Ontvangsten
EXP	27.154,91	25.460,00	21.500,00	25.000,00	24.950,00	25.000,00
INV	0,00	0,00	0,00	0,00	0,00	0,00
LIQ	0,00	0,00	0,00	0,00	0,00	0,00

**Actieplan 1.1.3: Methodiek rond kinderarmoede**

Ontwikkelen en toepassen van een methodiek in het team van de sociale dienst in functie van het aanpakken van kinderarmoede.

Actieplan in cijfers:

	Jaarrekening		Eindbudget		Initieel budget	
	Uitgaven	Ontvangsten	Uitgaven	Ontvangsten	Uitgaven	Ontvangsten
EXP	27.154,91	25.460,00	21.500,00	25.000,00	24.950,00	25.000,00
INV	0,00	0,00	0,00	0,00	0,00	0,00
LIQ	0,00	0,00	0,00	0,00	0,00	0,00

Gekoppelde indicator:

<b>Indicator: 1. Methodiek</b>		
Info: Is er een methodiek in het team van de sociale dienst in functie van het aanpakken van kinderarmoede?		
Meting op	Meetwaarde	Info
2014-01-01	Neen	Startwaarde
2014-12-31	Ja	Extra aandacht middelen participatie en sociale activering
2015-12-31	Ja	Extra aandacht middelen participatie en sociale activering + ontwikkeling van kortingsstelsel voor participatie aan gemeentelijke initiatieven, in samenwerking met jeugd- en sportdienst
2016-12-31	Ja	Vanaf 01/01/2016: uitbreiding van het kortingsstelsel: ook naschoolse activiteiten, sportkampen van erkende verenigingen en ook korting voor bewoners van jeugdinstantie 'Kinderdorp'. Najaar 2016: afsluiting van samenwerkingscontract met TAO voor inschakeling van een ervaringsdeskundige in armoede en sociale uitsluiting (coaching sociale dienst). Mei + september 2016: sociale dienst volgt vorming over referentiebudgetten (met specifieke budgetten voor kinderen). September 2016: start brugfigurenproject in samenwerking met Rode Kruisafdelingen Overijse en Hoeilaart (initiatief van werkgroep kinderen in kansarmoede van Huis van het Kind Druivenstreek).
2017-12-31	Ja	Verfijning van het kortingsstelsel jeugdactiviteiten (laagdrempelig) – opendeurdag Kamp Kwadraat voor cliënteel sociale dienst (in juli pro-actief werken naar volgende schooljaar)– toepassing referentiebudgetten in elk



Gekoppelde indicator:

<b>Indicator: 1. Vertegenwoordiging scholen en externen</b>		
Info: Zijn de scholen en externen vertegenwoordigd binnen de werkgroepen kinderarmoede?		
Meting op	Meetwaarde	Info
2014-01-01	Neen	Startwaarde
2014-12-31	Ja	2 scholen in Hoeilaart + ouderraad
2015-12-31	Ja	2 scholen in Hoeilaart + ouderraad
2016-12-31	Ja	2 scholen in Hoeilaart + ouderraad. Plan komt in 2016 tot stand om in 2017 de stuurgroep en werkgroepen te laten samensmelten om vergadertechnische redenen. Via deelname van sociale dienst aan het onderwijsoverleg (getrokken door cel welzijn van de gemeente) is er contact met ouderraden en directie van de beide scholen. Daarnaast worden de zorgcoördinatoren uitgenodigd voor stuurgroep/werkgroep- vergaderingen en is er intensief contact tussen maatschappelijk werkers sociale dienst en zorgcoördinatoren in kader van het brugfigurenproject (start 09/2016).
2017-12-31	Ja	Intensievere samenwerking met de zorgcoördinatoren van Hoeilaartse scholen. Dit komt vooral maar niet uitsluitend tot uiting via de verdere uitbouw van het brugfigurenproject. De Trefdag van het huis van het Kind Druivenstreek, waaronder de werkgroep Kinderen in Kansarmoede valt, staat volledig in het teken van onderwijs.
2018-12-31	Ja	Verdere samenwerking tussen zorgcoördinatoren van Hoeilaartse scholen, maatschappelijk werkers sociale dienst en brugfiguren. Het OCMW ondersteunt zowel de zorgcoördinatoren als de brugfiguren via vorming en coaching door TAO. Het aanbod van TAO wordt gefinancierd door het OCMW.

Gekoppelde indicator:

<b>Indicator: 2.Aantal bijeenkomsten</b>		
Info: Hoe vaak zijn de werkgroepen samengekomen?		
Meting op	Meetwaarde	Info
2014-01-01	0	Startwaarde
2014-12-31	1	16/12/2014
2015-12-31	11	Werkgroep onderwijs en opvoeding (3 keer), werkgroep huisvesting, inkomen en schulden (2 keer), werkgroep kinderen in kansarmoede (2 keer), stuurgroep kinderarmoede (4)





**Actieplan 1.1.5: Inzetten van middelen**

Inzetten van de middelen van de socio-culturele participatie voor kinderarmoede.

Actieplan in cijfers:

	Jaarrekening		Eindbudget		Initieel budget	
	Uitgaven	Ontvangsten	Uitgaven	Ontvangsten	Uitgaven	Ontvangsten
EXP	27.154,91	25.460,00	21.500,00	25.000,00	24.950,00	25.000,00
INV	0,00	0,00	0,00	0,00	0,00	0,00
LIQ	0,00	0,00	0,00	0,00	0,00	0,00

Gekoppelde indicator:

<b>Indicator: 1. Schoolkosten</b>		
Info: Voor hoeveel kinderen werden schoolkosten betaald via de aanwending van de middelen 'socio-culturele participatie'?		
Meting op	Meetwaarde	Info
2014-01-01	0	Startwaarde
2014-12-31	9	9 kinderen tot 6 gezinnen.
2015-12-31	7	7 dossiers via participatie (maar ook 4 dossiers/gezinnen via het kinderarmoedeproject, soms voor meerdere kinderen per gezin)
2016-12-31	9	4 kinderen (3 gezinnen) maar ook 5 kinderen (2 gezinnen) via het kansarmoedeproject. De sociale dienst bemiddelde enkele keren tussen cliënt en school voor een betaalplan (i.p.v. ten laste neming).
2017-12-31	17	9 kinderen (6 gezinnen) maar ook 8 kinderen (1 gezin) via het kansarmoede project. De sociale dienst bemiddelde enkele keren tussen cliënt en school voor een betaalplan.
2018-12-31	26	Er werd voor 23 kinderen schoolkosten betaald via fonds "socio-culturele participatie, luik schoolkosten". Het gaat om 8 verschillende gezinnen. Via het kansarmoedeproject werd nog een extra gezin ondersteund op dit vlak. Het gaat om 3 bijkomende schoolgaande kinderen. Totaal aantal kinderen waarvoor schoolkosten werden betaald: 26

Gekoppelde indicator:

<b>Indicator: 2. Paramedische kosten</b>		
Info: Voor hoeveel kinderen werden paramedische kosten gedragen?		
Meting op	Meetwaarde	Info
2014-01-01	0	Startwaarde
2014-12-31	1	
2015-12-31	0	Geen hulpvragen met betrekking tot logopedie
2016-12-31	4	Gezinstherapie, kinesiologie, kosten dieet en huidverzorging,
2017-12-31	5	Huidverzorging, beugel, kinesiologie, diëtist, logopedie
2018-12-31	5	Huidverzorging, kinesiologie, logopedie

Gekoppelde indicator:

<b>Indicator: 3. Sport en vrije tijd</b>		
Info: Voor hoeveel kinderen werden de kosten aan sport en vrije tijd gedragen?		
Meting op	Meetwaarde	Info
2016-01-01	0	Startwaarde
2016-12-31	10	
2017-12-31	67	via korting (41), via toelage participatie (17), via toelage kinderarmoede (9 )
2018-12-31	131	Via korting (107 kinderen), via toelage participatie (16 kinderen) , via toelage kinderarmoede (8 kinderen). Kanttekening: sommige kinderen vind je terug bij korting en bij participatie/toelage kinderarmoede.

Gekoppelde acties:

- KABVBP01:

	<b>Jaarrekening</b>		<b>Eindbudget</b>		<b>Initieel budget</b>	
	Uitgaven	Ontvangsten	Uitgaven	Ontvangsten	Uitgaven	Ontvangsten
EXP	27.154,91	25.460,00	21.500,00	25.000,00	24.950,00	25.000,00
INV	0,00	0,00	0,00	0,00	0,00	0,00
LIQ	0,00	0,00	0,00	0,00	0,00	0,00

**Prioritaire Doelstelling: 1.2 Stimuleren van menswaardig wonen**

## 1.2 Stimuleren van menswaardig wonen

Prioritaire doelstelling in cijfers:

Geen cijfers gekoppeld aan deze prioritaire doelstelling.

**Actieplan 1.2.1: Bepalen van een minimumbedrag**

Bepalen van een minimumbedrag dat elk gezin nodig heeft om vrij te kunnen besteden, rekening houdend met het gezinsinkomen en de woningkosten.

Actieplan in cijfers:

Geen cijfers gekoppeld aan dit actieplan.

Gekoppelde indicator:

<b>Indicator: 1. Richtlijn ontwerpen</b>		
Info: Werd een richtlijn ontworpen om aanvullende steun te berekenen?		
Meting op	Meetwaarde	Info
2014-01-01	Neen	Startwaarde
2014-12-31	Neen	
2015-12-31	Neen	Er zijn richtlijnen over diverse soorten financiële steunverlening: huurtoelage, verwarmingstoelage, tussenkomst voor verblijf in een rusthuis. In het najaar 2016 verschijnt er een nieuwe studie van Bérénice Storms (Centrum sociaal Beleid). Dit zal gebruikt worden voor het ontwerp van richtlijnen voor een globale aanvullende steun.
2016-12-31	Neen	In 2016 werd vorming gevolgd over referentiebudgetten, met oog op opstellen van richtlijn. Het diensthoofd werkte een voorstel tot richtlijn uit en dit werd vanaf het najaar 2016 (tot in voorjaar 2017) getoetst: de nieuwe berekeningswijze werd uitgeprobeerd naast de gangbare werkwijze. Het voorstel tot richtlijn werd voorgesteld aan voorzitter en secretaris, bijgeschaafd en vervolgens voorgesteld aan leden van bijzonder comité voor de sociale dienst.
2017-12-31	Ja	Elke aanvraag voor financiële steunverlening wordt getoetst aan referentiebudget, resultaat ervan wordt vermeld in sociaal verslag van elke aanvraag
2018-12-31	Ja	Verderzetting : elke aanvraag voor financiële steunverlening wordt getoetst aan

		referentiebudget, resultaat ervan wordt vermeld in sociaal verslag.
--	--	---

**Actieplan 1.2.2: Kennis energiebesparende maatregelen doorgeven**

Doorgeven van kennis omtrent energiebesparende maatregelen aan cliënten.

Actieplan in cijfers:

Geen cijfers gekoppeld aan dit actieplan.

Gekoppelde indicator:

<b>Indicator: 1. Aantal energiescans/energiebesparende maatregelen</b>		
Info: Hoeveel energiescans en energiebesparende maatregelen werden er jaarlijks aangevraagd voor cliënten?		
Meting op	Meetwaarde	Info
2014-01-01	0	Startwaarde
2014-12-31	0	
2015-12-31	0	Energiescans in overleg met 3W Plus ingepland in januari en februari 2016
2016-12-31	1	In dossiers waar betaalplannen met energieleveranciers werden gevraagd, werd ook V-test gedaan om goedkoopste leverancier na te gaan. 1 gezin (11 gezinsleden): plaatsbezoek met DUBO (duurzaam bouwen, advies voor OCMW's) werd gedaan voor het oplijsten van prioritaire (energiebezuinigende) werken aan de gezinswoning.
2017-12-31	11	De sociale dienst vroeg 11 energiescans aan bij 3WPlus.
2018-12-31	2	2 energiescans werden gevraagd voor OCMW-clianten bij 3WPlus; voor 1 gezin (11 personen) hielpen we bij het proces tot aankoop/plaatsing van condensatieketel aardgas (hulp bij offerte tot aanvragen van premies).

**Actieplan 1.2.3: Informeren van verhuurders over energiebesparing**

Informeren van verhuurders rond energiebesparende maatregelen en de hieraan verbonden premies van hogere overheden.

Actieplan in cijfers:

Geen cijfers gekoppeld aan dit actieplan.

Gekoppelde indicator:

<b>Indicator: 1. Sensibiliseringsacties rond energiebesparing</b>		
Info: Welke acties rond energiebesparing werden georganiseerd?		
Meting op	Meetwaarde	Info
2014-01-01	Neen	Startwaarde
2014-12-31	Neen	
2015-12-31	Ja	Najaar 2015 - cyclus bestaande uit 2 namiddagen en 1 avond
2016-12-31	Ja	Najaar 2016: workshop voor senioren rond V-test.
2017-12-31	Ja	De aangevraagde energiescans kaderden in sensibiliseringsacties op maat van de cliënt (11 dossiers). Geen lezing of workshop naar ruimer publiek toe.
2018-12-31	Ja	De aangevraagde energiescans kaderden in sensibiliseringsactie op maat van cliënt. Geen lezing of workshop vanuit sociale dienst naar ruimer publiek toe.

*Actieplan 1.2.4: Opwaarderen van het eigen huisvestingspatrimonium*

Opwaarderen van het eigen huisvestingspatrimonium.

Actieplan in cijfers:

Geen cijfers gekoppeld aan dit actieplan.

Gekoppelde indicator:

<b>Indicator: 1. Aantal renovaties</b>		
Info: Hoeveel woningen werden gerenoveerd?		
Meting op	Meetwaarde	Info
2014-01-01	0	Startwaarde
2014-12-31	2	Opruimingswerken in Overijsesteenweg 14/2 en M. Félicéstraat 12
2015-12-31	2	Grondige renovatie M. Felicéstraat 12 - renovatie app. 2 Overijsesteenweg 14
2016-12-31	0	Aankoop van 1 woning, tot dan gehuurd door het OCMW als LOI, door de gemeente. Samen met OCMW werd opgesteld welke verbeteringswerken uitgevoerd moeten worden

		(nieuwe verwarmingsketel was prioritair). De andere woningen zijn in goede staat.
2017-12-31	1	Plaatsing nieuwe verwarmingsketel in 1 LOI.
2018-12-31	0	Geen renovatiewerken nodig; opfrissingswerken werden wel uitgevoerd.

### Strategische Doelstelling: 2 Optimalisatie ouderenzorg

2 Optimalisatie van de ouderenzorg teneinde elke zorgbehoevende oudere inwoner van Hoeilaart de meest gepaste zorg aan te bieden

### Prioritaire Doelstelling: 2.1 Renovatie van afdeling de Serre

2.1 Renovatie van afdeling de Serre binnen het WZC Hof ten Doenberghe

Prioritaire doelstelling in cijfers:

	Jaarrekening		Eindbudget		Initieel budget	
	Uitgaven	Ontvangsten	Uitgaven	Ontvangsten	Uitgaven	Ontvangsten
EXP	0,00	0,00	0,00	0,00	0,00	0,00
INV	21.727,49	0,00	706.400,00	0,00	50.000,00	0,00
LIQ	0,00	0,00	0,00	0,00	0,00	0,00

### Actieplan 2.1.2: Vernieuwing inrichting, kamers en leefruimten Serre

Vernieuwing inrichting, kamers en leefruimten Serre (vloeren, schilderwerken, keuken, medicatiemateriaal en meubilair).

Actieplan in cijfers:

	Jaarrekening		Eindbudget		Initieel budget	
	Uitgaven	Ontvangsten	Uitgaven	Ontvangsten	Uitgaven	Ontvangsten
EXP	0,00	0,00	0,00	0,00	0,00	0,00
INV	21.727,49	0,00	706.400,00	0,00	50.000,00	0,00
LIQ	0,00	0,00	0,00	0,00	0,00	0,00

Gekoppelde indicator:

<b>Indicator: 1. Inrichting Serre</b>		
Info: Werd de volledige inrichting van kamers en leefruimten vernieuwd?		
Meting op	Meetwaarde	Info
2014-01-01	Neen	Startwaarde
2014-12-31	Neen	Enkel hoog-laagbedden
2015-12-31	Neen	De renovatie heeft voorrang. Er werd wel een nieuw hoog-laag bad geïnstalleerd op de afdeling.
2016-12-31	Neen	Er werd in 2016 voorrang gegeven aan de renovatie van het dak en de modernisering van het ventilatiesysteem.
2017-12-31	Neen	Het lastenboek voor de renovatie van de afdeling werd opgesteld en uitgegeven ter aanbesteding. De bedragen van de ingediende offertes waren hoger dan het geraamde budget. Hierdoor kon de toewijzing nog niet gebeuren. Het lastenboek zal worden herwerkt in aparte percelen. Er werden 4 relaxzetels aangekocht.
2018-12-31	Neen	Het algemene lastenboek werd verdeeld in verschillende percelen. De uit te voeren werken werden opnieuw geëvalueerd en aangepast waar nodig. De percelen werden toegewezen aan de verschillende aannemers.

Gekoppelde acties:

- Vernieuwing Serre: Vernieuwing inrichting Serre, kamers en leefruimten (vloeren, schilderwerken, keuken, medicatiemateriaal en meubilair)

	Jaarrekening		Eindbudget		Initieel budget	
	Uitgaven	Ontvangsten	Uitgaven	Ontvangsten	Uitgaven	Ontvangsten
EXP	0,00	0,00	0,00	0,00	0,00	0,00
INV	13.081,98	0,00	83.576,57	0,00	33.000,00	0,00
LIQ	0,00	0,00	0,00	0,00	0,00	0,00

*Actieplan 2.1.1: Vernieuwen isolatie en ventilatie*

Vernieuwen isolatie en ventilatie.

Actieplan in cijfers:

Geen cijfers gekoppeld aan dit actieplan.

Gekoppelde indicator:

**Indicator: 1. Vernieuwing isolatie**

Info: Werd de isolatie vernieuwd?

Meting op	Meetwaarde	Info
2014-01-01	Neen	Startwaarde
2014-12-31	Neen	
2015-12-31	Neen	Eandis is op 31/12/2015 nog bezig met het opstellen van de lastenboeken.
2016-12-31	Ja	De isolatie van het dak werd vernieuwd.
2017-12-31	Ja	De werkzaamheden werden afgerond. Op 14/06/2017 vond de voorlopige oplevering plaats.
2018-12-31	Ja	De werkzaamheden werden afgerond.

Gekoppelde indicator:

<b>Indicator: 2. Evolutie energieverbruik</b>		
Info: Met hoeveel waarde is het energieverbruik gedaald?		
Meting op	Meetwaarde	Info
2014-01-01	0,00	Startwaarde
2014-12-31	0,00	
2015-12-31	0,00	De vernieuwing van de isolatie werd nog niet uitgevoerd. Er kan dus nog geen invloed zijn op het energieverbruik.
2016-12-31	0,00	De isolatie van het dak werd pas op het einde van het jaar vernieuwd. Er kan nog geen invloed zijn op het energieverbruik.
2017-12-31	0,00	Er kan nog geen volledig jaar in rekening gebracht worden om het verbruik te evalueren. De afrekening van de gasfactuur gebeurt telkens in juni. De afrekening kan pas volgend jaar gebeuren. Met de huidige gegevens blijft het verbruik stabiel.
2018-12-31	0,00	Er is geen daling opgemerkt in het energieverbruik.

Gekoppelde indicator:

<b>Indicator: 3. Verbetering luchtkwaliteit</b>		
Info: Is de luchtkwaliteit verbeterd?		
Meting op	Meetwaarde	Info
2014-01-01	Neen	Startwaarde
2014-12-31	Neen	
2015-12-31	Neen	De vernieuwing van de ventilatie werd nog niet uitgevoerd. Er kan dus nog geen invloed zijn op de luchtkwaliteit.
2016-12-31	Neen	De werken voor modernisering van het ventilatiesysteem werden pas gestart in augustus. Deze werken waren op 31/12/2016 niet



		volledig afgerond. Er kan nog geen invloed zijn op de luchtkwaliteit.
2017-12-31	Ja	Algemeen kan gesteld worden dat de lucht op de afdeling de Serre verbeterd is. De lucht is veel aangener. De slechte geur die er voorheen hing is veel minder.
2018-12-31	Ja	De slechte luchtgeur is heel veel verminderd. Om een definitieve uitspraak te kunnen doen dient nog te worden gewacht op de uitvoering van de renovatiewerken. De slechte geur is in de oude vloer ingedrongen.

### Prioritaire Doelstelling: 2.2 Vereenzaamde, geïsoleerde bejaarden integreren

2.2 Vereenzaamde, geïsoleerde bejaarden integreren in onze samenleving

Prioritaire doelstelling in cijfers:

Geen cijfers gekoppeld aan deze prioritaire doelstelling.

#### Actieplan 2.2.1: Isolement bij vereenzaamde ouderen nagaan

Met de maatschappelijk werker van het project vereenzaamde ouderen nagaan welke bewoners in een echt isolement leven.

Actieplan in cijfers:

Geen cijfers gekoppeld aan dit actieplan.

Gekoppelde indicator:

Indicator: 1. Aantal leden MMC vanaf 65 jaar		
Info: Hoeveel leden van de MMC zijn ouder dan 65 jaar?		
Meting op	Meetwaarde	Info
2014-01-01	Neen	Startwaarde
2014-12-31	Ja	A.d.h.v. bezoek aan senioren.
2015-12-31	Ja	A.d.h.v. bezoek aan senioren.
2016-12-31	Ja	54 leden in totaal, waarvan 46 leden ouder dan 65 jaar.
2017-12-31	Ja	53 leden in totaal, waarvan 43 leden ouder dan 65 jaar
2018-12-31	Ja	71 leden in totaal, waarvan 61 leden ouder dan 65 jaar

Gekoppelde indicator:

Indicator: 2. Aantal chauffeurs		
Info: Hoeveel chauffeurs telt de MMC?		
Meting op	Meetwaarde	Info

2014-01-01	0	Startwaarde
2014-12-31	0	Geen aantallen geregistreerd.
2015-12-31	0	Geen aantallen geregistreerd.
2016-12-31	15	
2017-12-31	14	2 chauffeurs weggevallen, 1 nieuwe.
2018-12-31	16	2 nieuwe chauffeurs

**Actieplan 2.2.2: Deze bejaarden individueel benaderen en uitnodigen**

Deze bejaarden individueel benaderen en uitnodigen.

Actieplan in cijfers:

Geen cijfers gekoppeld aan dit actieplan.

**Actieplan 2.2.3: Maandelijks mini-dorpsrestaurant**

Maandelijks een mini-dorpsrestaurant organiseren waarop maximaal 5 bejaarden uitgenodigd worden in het dagverzorgingscentrum.

Actieplan in cijfers:

Geen cijfers gekoppeld aan dit actieplan.

Gekoppelde indicator:

<b>Indicator: 1. (Mini)-dorpsrestaurant</b>		
Info: Is er een (mini)-dorpsrestauranten georganiseerd?		
Meting op	Meetwaarde	Info
2014-01-01	Neen	Startwaarde
2014-12-31	Neen	Slechts 2 keer georganiseerd.
2015-12-31	Neen	Slechts één keer georganiseerd.
2016-12-31	Ja	1 in september 2016, 4 senioren en 2 vrijwilligers. De 2de bijeenkomst (december 2016) werd afgelast omdat de senioren afhaakten. Het seniorenteam heeft zijn schouders gezet onder een nieuw initiatief: bib aan huis. Folder werd door de bib ontworpen en wordt door leden van seniorenteam afgegeven tijdens hun huisbezoeken aan senioren.
2017-12-31	Ja	1 op 14/7/2017, met 4 senioren en 2 vrijwilligers. Omdat zich geen nieuwe senioren geïnteresseerd meldden om te tafelen, werd overwogen om geen nieuwe bijeenkomst meer te organiseren, tenzij nieuwe senioren hun interesse zouden laten blijken.

2018-12-31	Ja	3 bijeenkomsten, nl op 27/4/2018 (1 deelnemer, 1 verontschuldigd), op 22/6/2018 (2 deelnemers) en op 3/12/2018 (3 deelnemers)
------------	----	---

Gekoppelde indicator:

<b>Indicator: 2. Aantal deelnemers</b>		
Info: Hoeveel deelnemers waren er gemiddeld per (mini)-dorpsrestaurant?		
Meting op	Meetwaarde	Info
2014-01-01	0	Startwaarde
2014-12-31	6	
2015-12-31	3	
2016-12-31	4	
2017-12-31	4	
2018-12-31	2	

*Actieplan 2.2.4: Na de maaltijd een activiteit voorzien in het DVC*

Na de maaltijd een activiteit voorzien in het DVC.

Actieplan in cijfers:

Geen cijfers gekoppeld aan dit actieplan.

*Actieplan 2.2.5: Organiseren van het vervoer*

Organiseren van het vervoer heen en terug van deze 5 bejaarden.

Actieplan in cijfers:

Geen cijfers gekoppeld aan dit actieplan.

Gekoppelde indicator:

<b>Indicator: 1. Vervoer organiseren</b>		
Info: Werd er bij elk (mini)-dorpsrestaurant vervoer voorzien?		
Meting op	Meetwaarde	Info
2014-01-01	Neen	Startwaarde
2014-12-31	Ja	
2015-12-31	Ja	
2016-12-31	Ja	
2017-12-31	Ja	
2018-12-31	Ja	

### Strategische Doelstelling: 3 Implementatie besluiten externe ondersteuning

3 Implementeren van de besluiten van de externe ondersteuning teneinde de werking van het woonzorgcentrum te optimaliseren

#### Prioritaire Doelstelling: 3.1 Besluiten externe ondersteuning

3.1 Terugkoppeling en implementeren van de besluiten van de externe ondersteuning

##### Prioritaire doelstelling in cijfers:

Geen cijfers gekoppeld aan deze prioritaire doelstelling.

#### Actieplan 3.1.1: *Regelmatig organiseren van een personeelsvergadering*

Regelmatig organiseren van een personeelsvergadering.

##### Actieplan in cijfers:

Geen cijfers gekoppeld aan dit actieplan.

##### Gekoppelde indicator:

Indicator: 1. Aantal personeelsvergaderingen		
Info: Hoeveel personeelsvergaderingen zijn er jaarlijks georganiseerd?		
Meting op	Meetwaarde	Info
2014-01-01	0	Startwaarde
2014-12-31	1	20/06/2014
2015-12-31	3	Op 30/04/2015: Algemene personeelsvergadering met toelichting van de dienst GSD-V, uitleg over valpreventie door Haviland en informeren over de vormingsaanvragen, nieuwe werkorganisatie (taken hoofdverpleegkundigen) en varia. Op 01/06/2015 voor uitleg over de risicoanalyse psychosociaal welzijn, door IDEWE. Op 20/11/2015 werden de resultaten van de bevraging psychosociale risico's meegedeeld en toegelicht.
2016-12-31	1	Op 25/10/2016 werden de personeelsleden ingelicht over de procedure verlofaanvragen, procedure voor het oplossen van kortstondig ziekteverlof en toepassing sociale wetgeving op uurroosters. Haviland gaf toelichting over de arbeidsongevallen binnen het OCMW met de nadruk op de procedure om prikongevallen te vermijden.
2017-12-31	1	Op 26/06/2017 werden de personeelsleden ingelicht over het jaarverslag 2016, de resultaten van de afgelopen fitheidstest en over de wijzigingen aan de RPR, AR en formatie.
2018-12-31	2	25/06/2018: Personeelsvergadering over de werking van het uurroostersysteem (ter opfrissing), het verwerken van

		wensaanvragen, handhygiëne in de zorg, een update van de renovatiewerken Serre en een terugblik op de risicoanalyse psychosociaal welzijn van 2015. 09/10/2018: Toelichting over de opzet van de nieuwe risicoanalyse psychosociaal welzijn.
--	--	---

**Actieplan 3.1.2: Organiseren van werkgroepen**

Organiseren van werkgroepen.

Actieplan in cijfers:

Geen cijfers gekoppeld aan dit actieplan.

Gekoppelde indicator:

<b>Indicator: 1. Werkgroepen</b>		
Info: Hoeveel werkgroepen zijn er actief?		
Meting op	Meetwaarde	Info
2014-01-01	0	Startwaarde
2014-12-31	0	
2015-12-31	4	De werkgroepen incontinentie, kwaliteit, HACCP en dementie zijn actief en komen geregeld samen. De werkgroepen palliatieve zorg, wondzorg en diabetes hebben in 2015 opleiding gevolgd zodat zij in 2016 van start kunnen gaan.
2016-12-31	5	De verschillende werkgroepen die binnen de voorziening bestaan zijn allen actief en komen op regelmatige tijdstippen samen. Er werd een bijkomende werkgroep opgericht die nadenkt over opnameprocedure open/gesloten afdeling.
2017-12-31	6	De werkgroepen HACCP, kwaliteit, incontinentie, dementie, palliatie en opnamebeleid komen een aantal maal per jaar samen.
2018-12-31	6	Het aantal werkgroepen blijft stabiel en blijft op regelmatige basis samen komen.

**Actieplan 3.1.3: Implementeren van de actieplannen**

Implementeren van de actieplannen.

Actieplan in cijfers:

Geen cijfers gekoppeld aan dit actieplan.

Gekoppelde indicator:

**Indicator: 1. Aantal actieplannen uitgewerkt**

Info: Hoeveel actieplannen werden er uitgewerkt?

Meting op	Meetwaarde	Info
2014-01-01	0	Startwaarde
2014-12-31	0	
2015-12-31	5	Het HACCP-plan werd uitgewerkt, de diverse overlegmomenten werden gestructureerd, het elektronisch zorgdossier en medicatiedossier werd geïmplementeerd, het evaluatieproces werd jaarlijks getimed en het kwaliteitshandboek werd volledig herschreven.
2016-12-31	5	Het HACCP plan werd nog meer gefinaliseerd. Het programma Alivio voor de bedeling van de maaltijden intern en extern werd in gebruik genomen maar nog niet geïmplementeerd. De procedures inzake handhygiëne en inscholing nieuwe medewerker uit het kwaliteitshandboek werden herbekeken en herschreven. De werking van de woonzorgassistenten werd geoptimaliseerd. Er werden actieplannen uitgewerkt dat de zorg dienstoverschrijdend kan werken. Dit werd ook geïmplementeerd bij de opmaak van de dienstroosters. Er werd een 'ziekteprocedure' uitgewerkt zodat het voor iedereen duidelijk is wat te doen in geval een collega ziek is.
2017-12-31	7	De werkgroep HACCP werkt verder aan het HACCP beleid (continu gegeven) met als doel een zelfcontrole te kunnen uitvoeren en een 'smiley' te behalen. Het programma Alivio werd operationeel gemaakt voor de 3 afdelingen van het woonzorgcentrum en de gebruikers van het dagverzorgingscentrum. De procedure rond inspringen bij afwezigheid van een zorgkundige/verpleegkundige werd geëvalueerd en bijgestuurd. De werking van de woonzorgassistenten werd geëvalueerd en bijgestuurd. Er werden nieuwe opleidingen georganiseerd inzake de opbouw van het zorgdossier voor het woonzorgcentrum en het dagverzorgingscentrum. Er werd een vernieuwde versie van uurroosterplanning aangekocht en geïmplementeerd. Er werd een systeem aangekocht om de verlofaanvragen, wensen,... elektronisch aan te vragen. Het personeel kreeg de nodige opleiding om het systeem te kunnen gebruiken.
31-12-2018	6	De werkgroep HACCP is actief blijven werken aan het HACCP beleid. De controle in 2018 was al positief maar er wordt gestreefd naar perfectie. Het keukenteam heeft zich actief gebogen over de allergenen wetgeving. Het zorgteam heeft het nieuwe elektronische zorgdossier ingevoerd en aanpassingen aangebracht waar nodig.

		<p>Het programma Alivio werd uitgebreid naar de levering van de maaltijden aan huis.</p> <p>Een aantal procedures van het kwaliteitshandboek werden opnieuw geëvalueerd en bijgestuurd waar nodig.</p> <p>Er wordt ingezet op vorming inzake dementie en omgaan met moeilijk hanteerbaar gedrag.</p>
--	--	--

Gekoppelde indicator:

<b>Indicator: 2. Aantal actieplannen in praktijk</b>		
Info: Hoeveel actieplannen werden in de praktijk georganiseerd?		
Meting op	Meetwaarde	Info
2014-01-01	0	Startwaarde
2014-12-31	0	
2015-12-31	5	Het kwaliteitshandboek wordt zo nodig maandelijks bijgewerkt, de HACCP wordt nauwgezet uitgevoerd, er zijn interne opleidingen dementie gegeven, er zijn wekelijkse en maandelijks overlegmomenten met en in diverse diensten en er wordt op volledig wijze elektronisch geregistreerd in de zorg en medicatie besteld.
2016-12-31	7	Het HACCP plan wordt dagelijks opgevolgd. Intern blijft de referentiepersoon dementie opleiding geven inzake omgang met moeilijk hanteerbaar gedrag. Een aantal personeelsleden zijn verplicht naar de opleiding rond communicatie geweest. De verschillende dagelijkse, wekelijkse en maandelijks overlegmomenten zijn steeds doorgegaan. De ziekteprocedure werd uitgewerkt en ingevoerd. De werking van de woonzorgassistenten werd geoptimaliseerd. In toepassing van de procedure handhygiëne voeren de diensthoofden maandelijks controles uit.
2017-12-31	7	Dagelijkse opvolging van het HACCP plan. De referentiepersoon dementie heeft opnieuw opleiding gegeven voor het zorgpersoneel over hoe omgaan met moeilijk hanteerbaar gedrag. De vorming communicatie werd in 2017 2 maal georganiseerd voor een groep van een 10-tal personen (in totaal 20 personeelsleden). Vanuit de werkgroep rond palliatieve werd een info-sessie voor personeel en familie georganiseerd rond vroegtijdige zorgplanning in samenwerking met LEIF. Regelmatig vinden er controles rond handhygiëne en werkkledij plaats. Het personeel kreeg opleiding rond hoe het systeem voor verlofaanvragen en wensen te gebruiken. Voor het zorgpersoneel van de afdeling de Doenders werd een opleiding georganiseerd in samenspraak met het CGGZ inzake hoe omgaan met moeilijk hanteerbaar gedrag.

31-12-2018	4	Dagelijkse opvolging van het HACCP beleid. Invoering van het nieuwe elektronische zorgdossier. Opleiding voor het voltallige personeel inzake omgaan met moeilijk hanteerbaar gedrag en dementie. Uitbreiding van Alivio dossier voor de thuisdiensten.
------------	---	--

### Strategische Doelstelling: 4 Optimalisatie personeelsbeleid

4 Het personeelsbeleid optimaliseren teneinde de personeelstevredenheid te vergroten

### Prioritaire Doelstelling: 4.1 Ziekteverzuim onder controle houden

4.1 Ziekteverzuim onder controle houden

Prioritaire doelstelling in cijfers:

Geen cijfers gekoppeld aan deze prioritaire doelstelling.

Gekoppelde indicator:

<b>Indicator: 1. Ziekteverzuim intern</b>		
Info: Hoeveel bedraagt het ziekteverzuim binnen het OCMW per jaar?		
Meting op	Meetwaarde	Info
2014-01-01	0,00	Startwaarde
2014-12-31	9,20	
2015-12-31	10,30	Het ziekteverzuim stijgt ongeveer 1 % en volgt hiermee de evolutie op de Belgische arbeidsmarkt.
2016-12-31	6,38	Het ziekteverzuim daalt sterk en bereikt het laagste niveau sedert jaren.
2017-12-31	4,40	De dalende trend van 2016 heeft zich in 2017 voorgezet wegens minder langdurige afwezigen.
2018-12-31	10,53	Het ziekteverzuim is meer dan verdubbeld en bevindt zich terug op het niveau van 2015. Vooral het aantal langdurige afwezigen (> 1 maand) steeg sterk.

Gekoppelde indicator:

<b>Indicator: 3. Ziekteverzuim extern</b>		
Info: Hoeveel bedraagt het ziekteverzuim in de overheids- en privésector?		
Meting op	Meetwaarde	Info
2014-01-01	0,00	Startwaarde
2014-12-31	6,30	



2015-12-31	6,59	Het ziekteverzuim bij OCMW Hoeilaart ligt beduidend hoger dan het Belgisch gemiddelde.
2016-12-31	0,00	Gegevens onbekend.
2017-12-31	0,00	Geen gegevens.
2018-12-31	6,93	Het algemeen ziekteverzuim in België stijgt lichtjes in de loop der jaren.

**Actieplan 4.1.1: Algemeen ziekteverzuim meten en rapporteren**

Algemeen ziekteverzuim meten en rapporteren door de personeelsdienst.

Actieplan in cijfers:

Geen cijfers gekoppeld aan dit actieplan.

**Actieplan 4.1.2: Individueel ziekteverzuim weergeven**

Individueel ziekteverzuim weergeven via berekeningstool door de personeelsdienst.

Actieplan in cijfers:

Geen cijfers gekoppeld aan dit actieplan.

Gekoppelde indicator:

<b>Indicator: 1. Meting kort verzuim</b>		
Info: Hoeveel % van de ziektemeldingen zijn kortdurig verzuim?		
Meting op	Meetwaarde	Info
2014-01-01	0,00	Startwaarde
2014-12-31	64,74	
2015-12-31	62,59	Ongeveer 6 op tien ziektemeldingen zijn meldingen van ziekteverlof korter dan 5 dagen.
2016-12-31	71,62	7 op 10 ziektemeldingen zijn meldingen waarvan de afwezigheid minder dan een week duurt.
2017-12-31	82,91	8 op 10 ziektemeldingen zijn meldingen waarvan de afwezigheid minder dan een week duurt.
2018-12-31	69,01	7 van de 10 ziektemeldingen zijn meldingen waarvan de afwezigheid minder dan een week duurt.

Gekoppelde indicator:

<b>Indicator: 2. Verzuim per leeftijd</b>		
Info: Wat is het verzuim per leeftijdscategorie?		
Meting op	Meetwaarde	Info

2014-01-01	0,00	Startwaarde
2014-12-31	0,00	Berekening mogelijk in 2015
2015-12-31	0,00	Leeftijd 18-35 jaar (= 33 % van het personeelsaantal): 17 % van de ziektedagen. Leeftijd 36-50 jaar (40 %): 37 % Leeftijd 51-59 jaar (25 %): 35 % Leeftijd 60-65 jaar (2 %): 11 %
2016-12-31	0,00	Leeftijd 18-35 jaar (= 33 % van het personeelsaantal): 35 % van de ziektedagen. Leeftijd 36-50 jaar (40 %): 41 % Leeftijd 51-59 jaar (25 %): 14 % Leeftijd 60-65 jaar (2 %): 10 %
2017-12-31	0,00	Leeftijd 18-35 jaar (= 23 % van het personeelsaantal): 18 % van de ziektedagen. Leeftijd 36-50 jaar (33 %): 28 % Leeftijd 51-59 jaar (33 %): 44 % Leeftijd 60-65 jaar (11 %): 10 %
2018-12-31	0,00	Leeftijd 18-35 jaar (= 26 % van het personeelsaantal): 16 % van de ziektedagen. Leeftijd 36-50 jaar (31 %): 27 % Leeftijd 51-59 jaar (31 %): 37 % Leeftijd 60-65 jaar (12 %): 20 %

#### *Actieplan 4.1.3: Reden van ziekteverlof nagaan*

Reden van ziekteverlof nagaan (werkgerelateerd of niet) door de personeelsdienst.

#### Actieplan in cijfers:

Geen cijfers gekoppeld aan dit actieplan.

#### Gekoppelde indicator:

<b>Indicator: 1. Reden ziekteverlof</b>		
Info: Werd de reden van het ziekteverlof nagegaan? Hoeveel ziekteverlof is werkgerelateerd? Wat zijn de werkgerelateerde oorzaken?		
Meting op	Meetwaarde	Info
2014-01-01	Neen	Startwaarde
2014-12-31	Ja	
2015-12-31	Ja	Elke medewerker heeft een terugkomgesprek met het diensthoofd om na te gaan of de afwezigheid werkgerelateerd is.

2016-12-31	Ja	Uit de terugkomgesprekken blijkt dat 21,12 % van de afwezigheden gedeeltelijk of volledig werk-gerelateerd zijn. Vooral fysieke klachten (pijn aan gewrichten) en verkoudheden/griep alsook mentale belasting worden aangehaald als reden.
2017-12-31	Ja	Uit de terugkomgesprekken blijkt 9,49 % te wijten aan het werk, wegens fysiek ongemakken (rug, pols, schouder, heup) en opvallend veel oververmoeidheid (fysiek en mentaal).
2018-12-31	Neen	De terugkomgesprekken werden niet meer consequent uitgevoerd (er werd niet met alle personeelsleden een gesprek gehouden).

***Actieplan 4.1.4: Telefonisch contact vanaf de eerste ziektedag***

Telefonisch contact vanaf de eerste ziektedag door de leidinggevende.

Actieplan in cijfers:

Geen cijfers gekoppeld aan dit actieplan.

***Actieplan 4.1.5: Bezoek aan huis bij ziekte > 3 maanden***

Bezoek aan huis bij ziekte > 3 maanden door de leidinggevende.

Actieplan in cijfers:

Geen cijfers gekoppeld aan dit actieplan.

***Actieplan 4.1.6: Reïntegratie na ziekte***

Reïntegratie na ziekte door de leidinggevende.

Actieplan in cijfers:

Geen cijfers gekoppeld aan dit actieplan.

***Actieplan 4.1.7: Stand van zaken op de raad brengen bij ziekte > 6 maanden***

Stand van zaken op de raad brengen bij ziekte > 6 maanden.

Actieplan in cijfers:

Geen cijfers gekoppeld aan dit actieplan.

***Actieplan 4.1.8: Besluit door de raad over verdere tewerkstelling***

Besluit door de raad over de verdere tewerkstelling bij ziekte > 6 maanden.

Actieplan in cijfers:

Geen cijfers gekoppeld aan dit actieplan.

**Actieplan 4.1.9: Controle aan huis door externe huisarts**

Controle aan huis door externe huisarts.

Actieplan in cijfers:

Geen cijfers gekoppeld aan dit actieplan.

Gekoppelde indicator:

<b>Indicator: 1. Aantal controles</b>		
Info: Hoeveel personeelsleden zijn afwezig geweest wegens ziekte?		
Meting op	Meetwaarde	Info
2014-01-01	0	Startwaarde
2014-12-31	72	
2015-12-31	77	77 personeelsleden waren minstens één keer afwezig wegens ziekte.
2016-12-31	76	76 personeelsleden zijn minstens één keer ziek geweest in 2016.
2017-12-31	72	72 personeelsleden zijn minstens één keer ziek geweest in 2017.
2018-12-31	76	76 personeelsleden zijn minstens één keer ziek geweest in 2018.

Gekoppelde indicator:

<b>Indicator: 2. Hoeveel % v/d afwezigen zijn gecontroleerd</b>		
Info: Hoeveel % van de personeelsleden met ziekteverzuim kregen een controle aan huis? Wat was de uitspraak van de dokter?		
Meting op	Meetwaarde	Info
2014-01-01	0,00	Startwaarde
2014-12-31	5,55	
2015-12-31	20,77	16 van de 77 afwezige personeelsleden kregen een controle aan huis.
2016-12-31	23,68	18 van de 76 afwezige personeelsleden kregen een controle aan huis. Alle uitgevoerde controles bevestigden de afwezigheid van de huisdokter, de controlearts gaf telkens een verwachting van de terugkeerdatum.
2017-12-31	5,56	Bij 4 van de 72 afwezige personeelsleden werd een controle aan huis gevraagd. Slechts 2 keer kon de controle uitgevoerd worden (1 keer was het personeelslid niet thuis, de andere keer was er geen dokter beschikbaar). Na bevraging aan een aantal personeelsleden en bij nazicht ziekteverzuim, kunnen we besluiten dat de controles

		geen effect hebben (controle wordt zeer oppervlakkig gedaan). Verdere controles zijn niet meer aangevraagd.
2018-12-31	0	Uit evaluatie van de controles blijkt de medische controle aan huis niet effectief (zie conclusie 2017).

**Actieplan 4.1.10: Controle door de arbeidsgeneesheer bij werkhervatting**

Controle door de arbeidsgeneesheer bij werkhervatting na ziekte > 1 maand.

Actieplan in cijfers:

Geen cijfers gekoppeld aan dit actieplan.

Gekoppelde indicator:

<b>Indicator: 1. Aantal personen &gt; 1 maand ziek</b>		
Info: Hoeveel personeelsleden waren langer dan 1 maand afwezig wegens ziekte?		
Meting op	Meetwaarde	Info
2014-01-01	0	Startwaarde
2014-12-31	10	
2015-12-31	11	
2016-12-31	8	Van deze 8 personeelsleden hebben er 4 het werk hervat, de overige 4 zijn reeds meer dan 1 jaar afwezig.
2017-12-31	5	3 personen reeds jaren in ziekteverlof, 1 persoon sinds 26/06/2017 en een andere was gedurende 3 maanden ziek.
2018-12-31	12	12 personeelsleden zijn minstens 1 keer langer dan een maand in ziekteverlof geweest. Hiervan zijn 7 personen zelfs langer dan één jaar afwezig wegens ziekte.

**Prioritaire Doelstelling: 4.2 Personeelstevredenheid optimaliseren**

4.2 Personeelstevredenheid optimaliseren

Prioritaire doelstelling in cijfers:

Geen cijfers gekoppeld aan deze prioritaire doelstelling.

**Actieplan 4.2.1: Analyse a.d.h.v. een tweejaarlijkse individuele vragenlijst**

Analyse a.d.h.v. een tweejaarlijkse individuele vragenlijst door de personeelsdienst.

Actieplan in cijfers:

Geen cijfers gekoppeld aan dit actieplan.

**Actieplan 4.2.2: Uitwerken en toepassen van verbetertrajecten**

Uitwerken en toepassen van verbetertrajecten op basis van de analyse.

Actieplan in cijfers:

Geen cijfers gekoppeld aan dit actieplan.

Gekoppelde indicator:

<b>Indicator: 1. Verbetertrajecten</b>		
Info: Welke verbetertrajecten zijn uit het tevredenheidsonderzoek gekomen?		
Meting op	Meetwaarde	Info
2014-01-01		Startwaarde
2014-12-31	Voorzien in 2015	
2015-12-31	De acties naar aanleiding van de analyse worden in 2016 uitgewerkt, na verdere bevraging per dienst.	
2016-12-31	De aandacht en uitwerking van de resultaten uit de bevraging ging naar de werkdrukte/sfeer, structuur/organisatie, samenwerking/ondersteuning, fysiek, geweld en materiaal.	Genomen maatregelen: - werkdrukte/sfeer: Het wegvallen van de gesubsidieerde contracten werkervaring werd opgevangen door vaste aanstellingen en er wordt ingezet op een goede tewerkstelling artikel 60 § 7. Rond invulling stagiairs zijn afspraken gemaakt. Meer ondersteuning vanuit andere diensten. Betere opvang van ziekteverlof door procedure. Toepassing sociale wetgeving rond rusttijden. - structuur/organisatie: toepassing afspraken en meer overleg. - samenwerking/ondersteuning: - fysiek: Tilcoach geeft opleiding voor juist gebruik van materialen + aankoop tillift en nieuwe tildoek. Interne mobiliteit bespreekbaarder. - geweld: referentiepersoon dementie geeft uitleg aan collega's. - materiaal: Betere koffietoestellen gekocht. Nog een aantal andere zaken worden verder uitgewerkt in 2017.
2017-12-31	Acties werden verder uitgewerkt.	Betere verlichting in nieuwbouw WZC werd geplaatst. De werking van de woonzorgassistenten werd uitvoerig besproken. Ze werken met een betere structuur (werkschema) en zijn beter ingelicht (deelname aan briefing zorg). Het telefoonschema werd op papier gezet en toegelicht. Bijkomende toestellen werden aangekocht.

		<p>Alle personeelsleden van afdeling Doenders kregen een individueel gesprek (of meerdere) en de taken van hoofdverpleegkundige zijn herschikt.</p> <p>Twee zorgkundigen volgden een rugbegeleidingstraject en gaven hiermee de start om een ergonomiebeleid te vormen.</p>
2018-12-31	Acties werden verder uitgewerkt + nieuwe bevraging werd in november uitgevoerd.	<p>In 2018 werd er voornamelijk verder gewerkt aan samenwerking in de teams (jobcoaching), er werd geïnvesteerd in een betere werkomgeving (licht en lucht) en in een nieuwe server.</p> <p>In november werd er een nieuwe bevraging uitgestuurd (resultaten bekend gemaakt in februari 2019).</p>

**Actieplan 4.2.3: Exitgesprekken bij uitdiensttreding**

Exitgesprekken bij uitdiensttreding door de personeelsdienst.

Actieplan in cijfers:

Geen cijfers gekoppeld aan dit actieplan.

Gekoppelde indicator:

<b>Indicator: 1. Uitdiensttredingen</b>		
Info: Hoeveel personeelsleden zijn uit dienst getreden, met daarbij een exitgesprek?		
Meting op	Meetwaarde	Info
2014-01-01	0	Startwaarde
2014-12-31	10	
2015-12-31	27	14 personen waren einde contract bepaalde duur, 4 personen gingen op pensioen, de overigen vertrokken om diverse redenen.
2016-12-31	30	12 personen waren einde contract bepaalde duur of vervanging, 1 persoon ging met pensioen, 1 persoon moest stoppen wegens medische overmacht, bij 8 personen werd het contract door de werkgever stop gezet en 8 personen gingen op eigen verzoek uit dienst.
2017-12-31	30	9 als artikel 60 § 7, 19 in het WZC waarvan 2 pensionering, 5 werknemers gaven hun ontslag en 12 einde bepaalde duur of vervanging. Er gingen 2 maatschappelijk assistenten van de sociale dienst naar een andere werkgever.
2018-12-31	22	4 als artikel 60 § 7, 16 in het WZC waarvan 1 pensionering en 1 overlijden, 5 werknemers gaven hun ontslag, 2 personen kregen hun ontslag en 7 personen waren einde bepaalde duur of vervanging. 1 poetsmedewerker en 1 verzorgende van de thuisdienst gingen op pensioen.

*Actieplan 4.2.4: Werken in teamverband*

Werken in teamverband, aangestuurd door de leidinggevende.

Actieplan in cijfers:

Geen cijfers gekoppeld aan dit actieplan.

**Prioritaire Doelstelling: 4.3 Diversiteit binnen het personeelsbestand**

4.3 Diversiteit binnen het personeelsbestand

Prioritaire doelstelling in cijfers:

Geen cijfers gekoppeld aan deze prioritaire doelstelling.

*Actieplan 4.3.1: Diversiteitsplan uitwerken en toepassen*

Diversiteitsplan uitwerken en toepassen.

Actieplan in cijfers:

Geen cijfers gekoppeld aan dit actieplan.

*Actieplan 4.3.2: Werkervaringsproject verderzetten en evalueren*

Werkervaringsproject verderzetten en evalueren.

Actieplan in cijfers:

Geen cijfers gekoppeld aan dit actieplan.

*Actieplan 4.3.3: Instapstages verderzetten en evalueren*

Instapstages verderzetten en evalueren.

Actieplan in cijfers:

Geen cijfers gekoppeld aan dit actieplan.

Gekoppelde indicator:

<b>Indicator: 1. Aantal instapstagiairs</b>		
Info: Hoeveel instapstagiairs werden in dienst genomen?		
Meting op	Meetwaarde	Info
2014-01-01	0	Startwaarde
2014-12-31	1	
2015-12-31	1	Slechts één persoon heeft zich kandidaat gesteld en is in dienst getreden.



2016-12-31	0	Er heeft zich niemand aangeboden voor een instapstage. VDAB brengt kandidaten die aan de voorwaarden voldoen, op de hoogte van onze vacature. De kandidaten zijn vrij om te kiezen of ze interesse hebben. Vaak gaat hun voorkeur naar langere of vaste contracten.
2017-12-31	0	Geen kandidaten.
2018-12-31	0	Geen kandidaten.

Gekoppelde indicator:

<b>Indicator: 2. Contract uitgedaan</b>		
Info: Hoeveel instapstagiars hebben hun contract uitgedaan?		
Meting op	Meetwaarde	Info
2014-01-01	0,00	Startwaarde
2014-12-31	100,00	
2015-12-31	100,00	De ene kandidaat heeft de volledige drie maanden gewerkt.
2016-12-31	0,00	Er zijn geen contract gestart en dus geen contracten voltooid.
2017-12-31	0,00	Geen indiensttredingen.
2018-12-31	0,00	Geen indiensttredingen.

*Actieplan 4.3.4: Onthaalbeleid verderzetten en evalueren*

Onthaalbeleid verderzetten en evalueren.

Actieplan in cijfers:

Geen cijfers gekoppeld aan dit actieplan.

Gekoppelde indicator:

<b>Indicator: 1. Aantal indiensttredingen</b>		
Info: Hoeveel indiensttredingen zijn er, met de daarbij horende introductie (onthaalmap)?		
Meting op	Meetwaarde	Info
2014-01-01	0	Startwaarde
2014-12-31	19	
2015-12-31	19	19 personen werden voor het eerst werknemer van OCMW Hoeilaart.
2016-12-31	34	34 personen zijn in 2016 in dienst getreden.
2017-12-31	24	17 WZC, 6 art. 60 § 7 en 1 secretaris.
2018-12-31	24	19 in het WZC, 3 art. 60 § 7 en 2 poetsmedewerkers thuisdiensten.



## **De doelstellingenrekening (schema J1)**

De doelstellingenrekening bevat, per beleidsdomein:

- Het totaal van de ontvangsten en uitgaven van alle prioritaire doelstellingen;
- Het totaal van de ontvangsten en uitgaven van het overige beleid.

De doelstellingenrekening bevat per beleidsdomein een rubriek 'overig beleid' aangezien de activiteiten van het OCMW niet allemaal in prioritaire beleidsdoelstellingen werden vertaald.

Naast een overzicht van de gerealiseerde ontvangsten en uitgaven van de prioritaire beleidsdoelstellingen en het overige beleid wordt ook een overzicht gegeven van de algemene financieringsbronnen die aangewend werden om dit beleid te realiseren.

Dat zijn de ontvangsten en de eraan verbonden uitgaven die geen rechtstreeks verband houden met een specifieke dienstverlening (algemene werkingssubsidies, belastingen, dividenden, creditintresten...) of een specifieke investering (leningen, desinvesteringen...).





# Doelstellingenrekening (J1)

Periode: 2018

OCMW Hoeilaart (NIS 23033)

Groenendaalsesteenweg 32 - 1560 Hoeilaart

	Jaarrekening			Eindbudget			Initieel budget		
	Uitgaven	Ontvangsten	Saldo	Uitgaven	Ontvangsten	Saldo	Uitgaven	Ontvangsten	Saldo
<b>00: Algemene financiering</b>	<b>731.209,45</b>	<b>1.701.974,50</b>	<b>970.765,05</b>	<b>734.850,00</b>	<b>1.697.562,00</b>	<b>962.712,00</b>	<b>734.850,00</b>	<b>1.702.862,00</b>	<b>968.012,00</b>
Overig beleid	731.209,45	1.701.974,50	970.765,05	734.850,00	1.697.562,00	962.712,00	734.850,00	1.702.862,00	968.012,00
Exploitatie	205.126,47	1.701.974,50	1.496.848,03	231.150,00	1.702.862,00	1.471.712,00	231.150,00	1.702.862,00	1.471.712,00
Investerings	22.415,30	0,00	-22.415,30	0,00	-5.300,00	-5.300,00	0,00	0,00	0,00
Financiering	503.667,68	0,00	-503.667,68	503.700,00	0,00	-503.700,00	503.700,00	0,00	-503.700,00
<b>01: ALGEMEEN BESTUUR</b>	<b>503.396,98</b>	<b>22.046,78</b>	<b>-481.350,20</b>	<b>638.950,00</b>	<b>16.135,00</b>	<b>-622.815,00</b>	<b>554.650,00</b>	<b>16.135,00</b>	<b>-538.515,00</b>
Overig beleid	503.396,98	22.046,78	-481.350,20	638.950,00	16.135,00	-622.815,00	554.650,00	16.135,00	-538.515,00
Exploitatie	475.363,90	22.046,78	-453.317,12	553.650,00	16.135,00	-537.515,00	549.650,00	16.135,00	-533.515,00
Investerings	28.033,08	0,00	-28.033,08	85.300,00	0,00	-85.300,00	5.000,00	0,00	-5.000,00
<b>02: ALGEMENE OUDERENZORG</b>	<b>5.318.046,46</b>	<b>5.895.832,24</b>	<b>577.785,78</b>	<b>6.173.250,00</b>	<b>5.801.050,00</b>	<b>-372.200,00</b>	<b>5.489.950,00</b>	<b>5.720.600,00</b>	<b>230.650,00</b>
Prioritaire beleidsdoelstellingen	21.727,49	0,00	-21.727,49	706.400,00	0,00	-706.400,00	50.000,00	0,00	-50.000,00
Investerings	21.727,49	0,00	-21.727,49	706.400,00	0,00	-706.400,00	50.000,00	0,00	-50.000,00
Overig beleid	5.296.318,97	5.895.832,24	599.513,27	5.466.850,00	5.801.050,00	334.200,00	5.439.950,00	5.720.600,00	280.650,00
Exploitatie	5.210.901,91	5.560.439,71	349.537,80	5.307.250,00	5.414.150,00	106.900,00	5.295.850,00	5.347.650,00	51.800,00
Investerings	85.417,06	335.392,53	249.975,47	159.600,00	386.900,00	227.300,00	144.100,00	372.950,00	228.850,00
<b>03: ALGEMENE THUISZORG</b>	<b>433.682,91</b>	<b>297.893,16</b>	<b>-135.789,75</b>	<b>491.090,00</b>	<b>508.500,00</b>	<b>17.410,00</b>	<b>500.090,00</b>	<b>530.000,00</b>	<b>29.910,00</b>
Overig beleid	433.682,91	297.893,16	-135.789,75	491.090,00	508.500,00	17.410,00	500.090,00	530.000,00	29.910,00
Exploitatie	413.871,52	297.893,16	-115.978,36	471.090,00	508.500,00	37.410,00	500.090,00	530.000,00	29.910,00
Investerings	19.811,39	0,00	-19.811,39	20.000,00	0,00	-20.000,00	0,00	0,00	0,00
<b>04: ALGEMEEN WELZIJNSBELEID</b>	<b>1.309.822,63</b>	<b>692.935,60</b>	<b>-616.887,03</b>	<b>1.396.410,00</b>	<b>764.700,00</b>	<b>-631.710,00</b>	<b>1.256.810,00</b>	<b>681.700,00</b>	<b>-575.110,00</b>
Prioritaire beleidsdoelstellingen	144.788,33	48.465,90	-96.322,43	143.900,00	53.500,00	-90.400,00	109.800,00	53.500,00	-56.300,00
Exploitatie	144.788,33	48.465,90	-96.322,43	143.900,00	53.500,00	-90.400,00	109.800,00	53.500,00	-56.300,00
Overig beleid	1.165.034,30	644.469,70	-520.564,60	1.252.510,00	711.200,00	-541.310,00	1.147.010,00	628.200,00	-518.810,00
Exploitatie	1.165.034,30	644.469,70	-520.564,60	1.252.510,00	711.200,00	-541.310,00	1.147.010,00	628.200,00	-518.810,00
<b>Totalen</b>	<b>8.296.158,43</b>	<b>8.610.682,28</b>	<b>314.523,85</b>	<b>9.434.550,00</b>	<b>8.787.947,00</b>	<b>-646.603,00</b>	<b>8.536.350,00</b>	<b>8.651.297,00</b>	<b>114.947,00</b>
Exploitatie	7.615.086,43	8.275.289,75	660.203,32	7.959.550,00	8.406.347,00	446.797,00	7.833.550,00	8.278.347,00	444.797,00
Investerings	177.404,32	335.392,53	157.988,21	971.300,00	381.600,00	-589.700,00	199.100,00	372.950,00	173.850,00
Financiering	503.667,68	0,00	-503.667,68	503.700,00	0,00	-503.700,00	503.700,00	0,00	-503.700,00



## **De financiële toestand**

De financiële toestand omvat:

- Een vergelijking van het resultaat op kasbasis in de jaarrekening met het resultaat op kasbasis in het budget 2018;
- Een vergelijking van de autofinancieringsmarge in de jaarrekening met de autofinancieringsmarge in het budget 2018.

De werkelijke financiële toestand van het OCMW wordt dus vergeleken met de gebudgetteerde financiële toestand.







## Financiële toestand van de jaarrekening

Periode: 2018

OCMW Hoeilaart (NIS 23033)

Groenendaalsesteenweg 32 - 1560 Hoeilaart

Resultaat op kasbasis	Jaarrekening	Eindbudget	Initieel budget
<b>I. Exploitatiebudget (B-A)</b>	<b>660.203,32</b>	<b>446.797,00</b>	<b>444.797,00</b>
A. Uitgaven	7.615.086,43	7.959.550,00	7.833.550,00
B. Ontvangsten	8.275.289,75	8.406.347,00	8.278.347,00
1b. Algemene werkingsbijdrage van andere lokale overheden	1.424.862,00	1.424.862,00	1.424.862,00
2. Overige	6.850.427,75	6.981.485,00	6.853.485,00
<b>II. Investeringsbudget (B-A)</b>	<b>157.988,21</b>	<b>-589.700,00</b>	<b>173.850,00</b>
A. Uitgaven	177.404,32	971.300,00	199.100,00
B. Ontvangsten	335.392,53	381.600,00	372.950,00
<b>III. Andere (B-A)</b>	<b>-503.667,68</b>	<b>-503.700,00</b>	<b>-503.700,00</b>
A. Uitgaven	503.667,68	503.700,00	503.700,00
1. Aflossing financiële schulden	503.667,68	503.700,00	503.700,00
a. Periodieke aflossingen	503.667,68	503.700,00	503.700,00
<b>IV. Budgettaire resultaat boekjaar (I+II+III)</b>	<b>314.523,85</b>	<b>-646.603,00</b>	<b>114.947,00</b>
<b>V. Gecumuleerde budgettaire resultaat vorig boekjaar</b>	<b>1.375.565,92</b>	<b>1.375.565,92</b>	<b>544.424,25</b>
<b>VI. Gecumuleerde budgettaire resultaat (IV+V)</b>	<b>1.690.089,77</b>	<b>728.962,92</b>	<b>659.371,25</b>
<b>VIII. Resultaat op kasbasis (VI-VII)</b>	<b>1.690.089,77</b>	<b>728.962,92</b>	<b>659.371,25</b>

Autofinancieringsmarge	Jaarrekening	Eindbudget	Initieel budget
<b>I. Financieel draagvlak (A-B)</b>	<b>861.352,37</b>	<b>647.947,00</b>	<b>645.947,00</b>
A. Exploitatieontvangsten	8.275.289,75	8.406.347,00	8.278.347,00
B. Exploitatie-uitgaven exclusief de nettokosten van schulden (1-2)	7.413.937,38	7.758.400,00	7.632.400,00
1. Exploitatie-uitgaven	7.615.086,43	7.959.550,00	7.833.550,00
2. Nettokosten van schulden	201.149,05	201.150,00	201.150,00
<b>II. Netto periodieke leningsuitgaven (A+B)</b>	<b>381.874,20</b>	<b>381.900,00</b>	<b>381.900,00</b>
A. Netto-aflossingen van schulden	180.725,15	180.750,00	180.750,00
B. Nettokosten van schulden	201.149,05	201.150,00	201.150,00
<b>III. Autofinancieringsmarge (I-II)</b>	<b>479.478,17</b>	<b>266.047,00</b>	<b>264.047,00</b>



## **Financiële nota**

In de financiële nota wordt het gebruik van de toegekende kredieten geëvalueerd.

De financiële nota omvat:

- De exploitatierekening
- De investeringsrekening
- De liquiditeitenrekening

In elk van die onderdelen worden telkens ook de budgetcijfers opgenomen, zowel van het initiële budget als van het eindbudget. Met 'eindbudget' wordt het budget na de laatste budgetwijziging bedoeld. Dat past in de evaluatiefunctie van de jaarrekening: de vergelijking tussen de budgetcijfers en de rekeningcijfers is een onderdeel van de evaluatie van het beleid en de autorisatie.



## **De exploitatierekening (schema J2)**

De exploitatierekening (schema J2) omvat, per beleidsdomein, alle uitgaven en ontvangsten van de exploitatie.

De indeling van de exploitatieverrichtingen is opgenomen in de toelichting bij de jaarrekening (schema's TJ1 en TJ2).





## Exploitatierkening (J2)

Periode: 2018

OCMW Hoeilaart (NIS 23033)

Groenendaalsesteenweg 32 - 1560 Hoeilaart

	Jaarrekening		Eindbudget		Initieel budget	
	Uitgaven	Ontvangsten	Saldo	Uitgaven	Ontvangsten	Saldo
00: Algemene financiering	205.126,47	1.701.974,50	1.496.848,03	231.150,00	1.702.862,00	1.471.712,00
01: ALGEMEEN BESTUUR	475.363,90	22.046,78	-453.317,12	553.650,00	16.135,00	-537.515,00
02: ALGEMENE OUDERENZORG	5.210.901,91	5.560.439,71	349.537,80	5.307.250,00	5.414.150,00	106.900,00
03: ALGEMENE THUISZORG	413.871,52	297.893,16	-115.978,36	471.090,00	508.500,00	37.410,00
04: ALGEMEEN WELZIJNSBELEID	1.309.822,63	692.935,60	-616.887,03	1.396.410,00	764.700,00	-631.710,00
<b>Totalen</b>	<b>7.615.086,43</b>	<b>8.275.289,75</b>	<b>660.203,32</b>	<b>7.959.550,00</b>	<b>8.406.347,00</b>	<b>446.797,00</b>
				<b>7.833.550,00</b>	<b>8.278.347,00</b>	<b>444.797,00</b>





## **De investeringsrekening (schema's J3 en J4)**

De investeringsrekening bevat twee onderdelen:

1. Een overzicht, per beleidsdomein, van alle ontvangsten en uitgaven van 2018 op het vlak van investeringen, desinvesteringen, investerings-subsidies en schenkingen. Het vormt de verantwoording van de toegekende transactiekredieten van 2018 van alle investeringsenveloppen samen, die in het investeringsbudget is opgenomen. Deze worden weergegeven in schema J3.
2. De rekeningen van de investeringsenveloppes die afgesloten werden in 2018. De rekening van een afgesloten investeringsenveloppe bevat zowel de aangerekende uitgaven als de ontvangsten. De afgesloten investeringsenveloppen worden opgenomen in modelschema J4.









# De rekening van een afgesloten investeringsenveloppe (J4)

Periode: 2018

OCMW Hoeilaart (NIS 23033)

Groenedaalsesteenweg 32 - 1560 Hoeilaart

## 2014.01 Investeringsubsidie gemeente

Deel 1: UITGAVEN	Totaal aanrekeningen
<b>I. Investerings in financiële vaste activa</b>	<b>0,00</b>
A. Extern verzelfstandigde agentschappen	0,00
B. Intergemeentelijk samenwerkingsverbanden en soortgelijke entiteiten	0,00
C. Publiek-Private Samenwerkingsverbanden	0,00
D. OCMW-verenigingen	0,00
E. Andere financiële vaste activa	0,00
<b>II. Investerings in materiële vaste activa</b>	<b>0,00</b>
A. Gemeenschapsgoederen en bedrijfsmatige materiële vaste activa	0,00
1. Terreinen en gebouwen	0,00
2. Wegen en overige infrastructuur	0,00
3. Roerende goederen	0,00
4. Leasing en soortgelijke rechten	0,00
5. Erfgoed	0,00
B. Overige materiële vaste activa	0,00
1. Onroerende goederen	0,00
2. Roerende goederen	0,00
C. Vooruitbetalingen op investeringen in materiële vast activa	0,00
<b>III. Investerings in immateriële vaste activa</b>	<b>0,00</b>
<b>IV. Toegestane investeringsubsidies</b>	<b>0,00</b>
<b>V. TOTAAL UITGAVEN</b>	<b>0,00</b>

Deel 2: ONTVANGSTEN	Totaal aanrekeningen	Eindbudget	Initieel budget
<b>I. Verkoop van financiële vaste activa</b>	<b>0,00</b>	<b>0,00</b>	<b>0,00</b>
A. Extern verzelfstandigde agentschappen	0,00	0,00	0,00
B. Intergemeentelijk samenwerkingsverbanden en soortgelijke entiteiten	0,00	0,00	0,00
C. Publiek-Private Samenwerkingsverbanden	0,00	0,00	0,00
D. OCMW-verenigingen	0,00	0,00	0,00
E. Andere financiële vaste activa	0,00	0,00	0,00
<b>II. Verkoop van materiële vaste activa</b>	<b>0,00</b>	<b>0,00</b>	<b>0,00</b>
A. Gemeenschapsgoederen en bedrijfsmatige materiële vaste activa	0,00	0,00	0,00

De rekening van een afgesloten investeringsenveloppe (J4)  
OCMW Hoeilaart

Deel 2: ONTVANGSTEN				
	Totaal aanrekeningen	Eindbudget	Initieel budget	
1. Terreinen en gebouwen	0,00	0,00	0,00	
2. Wegen en overige infrastructuur	0,00	0,00	0,00	
3. Roerende goederen	0,00	0,00	0,00	
4. Leasing en soortgelijke rechten	0,00	0,00	0,00	
5. Erfgoed	0,00	0,00	0,00	
B. Overige materiële vaste activa	0,00	0,00	0,00	
1. Onroerende goederen	0,00	0,00	0,00	
2. Roerende goederen	0,00	0,00	0,00	
C. Ontvangen vooruitbetalingen op de verkoop van materiële vaste activa	0,00	0,00	0,00	
<b>III. Verkoop van immateriële vaste activa</b>	<b>0,00</b>	<b>0,00</b>	<b>0,00</b>	
<b>IV. Investeringssubsidies en -schenkingen</b>	<b>9.393,95</b>	<b>9.393,95</b>	<b>300.000,00</b>	
<b>V. TOTAAL ONTVANGSTEN</b>	<b>9.393,95</b>	<b>9.393,95</b>	<b>300.000,00</b>	

## 2016.01 Toog en koelkasten cafetaria

Deel 1: UITGAVEN				
	Totaal aanrekeningen	Eindbudget	Initieel budget	
<b>I. Investeringen in financiële vaste activa</b>	<b>0,00</b>	<b>0,00</b>	<b>0,00</b>	
A. Extern verzelfstandigde agentschappen	0,00	0,00	0,00	
B. Intergemeentelijk samenwerkingsverbanden en soortgelijke entiteiten	0,00	0,00	0,00	
C. Publiek-Private Samenwerkingsverbanden	0,00	0,00	0,00	
D. OCMW-verenigingen	0,00	0,00	0,00	
E. Andere financiële vaste activa	0,00	0,00	0,00	
<b>II. Investeringen in materiële vaste activa</b>	<b>0,00</b>	<b>0,00</b>	<b>10.000,00</b>	
A. Gemeenschapsgoederen en bedrijfsmatige materiële vaste activa	0,00	0,00	10.000,00	
1. Terreinen en gebouwen	0,00	0,00	0,00	
2. Wegen en overige infrastructuur	0,00	0,00	0,00	
3. Roerende goederen	0,00	0,00	10.000,00	
4. Leasing en soortgelijke rechten	0,00	0,00	0,00	
5. Erfgoed	0,00	0,00	0,00	
B. Overige materiële vaste activa	0,00	0,00	0,00	
1. Onroerende goederen	0,00	0,00	0,00	
2. Roerende goederen	0,00	0,00	0,00	
C. Vooruitbetalingen op investeringen in materiële vast activa	0,00	0,00	0,00	
<b>III. Investeringen in immateriële vaste activa</b>	<b>0,00</b>	<b>0,00</b>	<b>0,00</b>	
<b>IV. Toegestane investeringssubsidies</b>	<b>0,00</b>	<b>0,00</b>	<b>0,00</b>	
<b>V. TOTAAL UITGAVEN</b>	<b>0,00</b>	<b>0,00</b>	<b>10.000,00</b>	

De rekening van een afgesloten investeringsenveloppe (J4)

OCMW Hoeilaart

17/05/2019 13:54

2 /

2018

Deel 2: ONTVANGSTEN		Totaal aanrekeningen
<b>I. Verkoop van financiële vaste activa</b>		<b>0,00</b>
A. Extern verzelfstandigde agentschappen		0,00
B. Intergemeentelijk samenwerkingsverbanden en soortgelijke entiteiten		0,00
C. Publiek-Private Samenwerkingsverbanden		0,00
D. OCMW-verenigingen		0,00
E. Andere financiële vaste activa		0,00
<b>II. Verkoop van materiële vaste activa</b>		<b>0,00</b>
A. Gemeenschapsgoederen en bedrijfsmatige materiële vaste activa		0,00
1. Terreinen en gebouwen		0,00
2. Wegen en overige infrastructuur		0,00
3. Roerende goederen		0,00
4. Leasing en soortgelijke rechten		0,00
5. Erfgoed		0,00
B. Overige materiële vaste activa		0,00
1. Onroerende goederen		0,00
2. Roerende goederen		0,00
C. Ontvangsten voor uitbetalingen op de verkoop van materiële vaste activa		0,00
<b>III. Verkoop van immateriële vaste activa</b>		<b>0,00</b>
<b>IV. Investeringssubsidies en -schenkingen</b>		<b>0,00</b>
<b>V. TOTAAL ONTVANGSTEN</b>		<b>0,00</b>

## 2016.02 Eettabletjes

Deel 1: UITGAVEN		Totaal aanrekeningen	Eindbudget	Initieel budget
<b>I. Investeren in financiële vaste activa</b>				
A. Extern verzelfstandigde agentschappen		0,00	0,00	0,00
B. Intergemeentelijk samenwerkingsverbanden en soortgelijke entiteiten		0,00	0,00	0,00
C. Publiek-Private Samenwerkingsverbanden		0,00	0,00	0,00
D. OCMW-verenigingen		0,00	0,00	0,00
E. Andere financiële vaste activa		0,00	0,00	0,00
<b>II. Investeren in materiële vaste activa</b>		<b>4.416,50</b>	<b>7.000,00</b>	<b>7.000,00</b>
A. Gemeenschapsgoederen en bedrijfsmatige materiële vaste activa		4.416,50	7.000,00	7.000,00
1. Terreinen en gebouwen		0,00	0,00	0,00
2. Wegen en overige infrastructuur		0,00	0,00	0,00
3. Roerende goederen		4.416,50	7.000,00	7.000,00
4. Leasing en soortgelijke rechten		0,00	0,00	0,00
5. Erfgoed		0,00	0,00	0,00
B. Overige materiële vaste activa		0,00	0,00	0,00
1. Onroerende goederen		0,00	0,00	0,00
2. Roerende goederen		0,00	0,00	0,00
C. Vooruitbetalingen op investeringen in materiële vast activa		0,00	0,00	0,00
<b>III. Investeren in immateriële vaste activa</b>				
<b>IV. Toegestane investeringssubsidies</b>		<b>0,00</b>	<b>0,00</b>	<b>0,00</b>
<b>V. TOTAAL UITGAVEN</b>		<b>4.416,50</b>	<b>7.000,00</b>	<b>7.000,00</b>

Deel 2: ONTVANGSTEN		Totaal aanrekeningen
<b>I. Verkoop van financiële vaste activa</b>		
A. Extern verzelfstandigde agentschappen		0,00
B. Intergemeentelijk samenwerkingsverbanden en soortgelijke entiteiten		0,00
C. Publiek-Private Samenwerkingsverbanden		0,00
D. OCMW-verenigingen		0,00
E. Andere financiële vaste activa		0,00
<b>II. Verkoop van materiële vaste activa</b>		
A. Gemeenschapsgoederen en bedrijfsmatige materiële vaste activa		0,00
1. Terreinen en gebouwen		0,00
2. Wegen en overige infrastructuur		0,00
3. Roerende goederen		0,00
4. Leasing en soortgelijke rechten		0,00
5. Erfgoed		0,00
B. Overige materiële vaste activa		0,00

De rekening van een afgesloten investeringsenveloppe (J4)

OCMW Hoeilaart

17/05/2019 13:54

2018

4 /



Deel 2: ONTVANGSTEN		Totaal aanrekeningen
1. Onroerende goederen		0,00
2. Roerende goederen		0,00
C. Ontvangen vooruitbetalingen op de verkoop van materiële vaste activa		0,00
<b>III. Verkoop van immateriële vaste activa</b>		<b>0,00</b>
<b>IV. Investeringssubsidies en -schenkingen</b>		<b>0,00</b>
<b>V. TOTAAL ONTVANGSTEN</b>		<b>0,00</b>

## 2016.05 Dak en ventilatie Serre

Deel 1: UITGAVEN		Totaal aanrekeningen	Eindbudget	Initieel budget
<b>I. Investeren in financiële vaste activa</b>		<b>0,00</b>	<b>0,00</b>	<b>0,00</b>
A. Extern verzelfstandigde agentschappen		0,00	0,00	0,00
B. Intergemeentelijk samenwerkingsverbanden en soortgelijke entiteiten		0,00	0,00	0,00
C. Publiek-Private Samenwerkingsverbanden		0,00	0,00	0,00
D. OCMW-verenigingen		0,00	0,00	0,00
E. Andere financiële vaste activa		0,00	0,00	0,00
<b>II. Investeren in materiële vaste activa</b>		<b>458.993,80</b>	<b>458.993,80</b>	<b>535.000,00</b>
A. Gemeenschapsgoederen en bedrijfsmatige materiële vaste activa		458.993,80	458.993,80	535.000,00
1. Terreinen en gebouwen		458.993,80	458.993,80	535.000,00
2. Wegen en overige infrastructuur		0,00	0,00	0,00
3. Roerende goederen		0,00	0,00	0,00
4. Leasing en soortgelijke rechten		0,00	0,00	0,00
5. Erfgoed		0,00	0,00	0,00
B. Overige materiële vaste activa		0,00	0,00	0,00
1. Onroerende goederen		0,00	0,00	0,00
2. Roerende goederen		0,00	0,00	0,00
C. Vooruitbetalingen op investeringen in materiële vast activa		0,00	0,00	0,00
<b>III. Investeren in immateriële vaste activa</b>		<b>0,00</b>	<b>0,00</b>	<b>0,00</b>
<b>IV. Toegestane investeringssubsidies</b>		<b>0,00</b>	<b>0,00</b>	<b>0,00</b>
<b>V. TOTAAL UITGAVEN</b>		<b>458.993,80</b>	<b>458.993,80</b>	<b>535.000,00</b>

Deel 2: ONTVANGSTEN		Totaal aanrekeningen
<b>I. Verkoop van financiële vaste activa</b>		<b>0,00</b>
A. Extern verzelfstandigde agentschappen		0,00
B. Intergemeentelijk samenwerkingsverbanden en soortgelijke entiteiten		0,00
C. Publiek-Private Samenwerkingsverbanden		0,00

Deel 2: ONTVANGSTEN		Totaal aanrekeningen
D. OCMW-verenigingen		0,00
E. Andere financiële vaste activa		0,00
<b>II. Verkoop van materiële vaste activa</b>		<b>0,00</b>
A. Gemeenschapsgoederen en bedrijfsmatige materiële vaste activa		0,00
1. Terreinen en gebouwen		0,00
2. Wegen en overige infrastructuur		0,00
3. Roerende goederen		0,00
4. Leasing en soortgelijke rechten		0,00
5. Erfgoed		0,00
B. Overige materiële vaste activa		0,00
1. Onroerende goederen		0,00
2. Roerende goederen		0,00
C. Ontvangen vooruitbetalingen op de verkoop van materiële vaste activa		0,00
<b>III. Verkoop van immateriële vaste activa</b>		<b>0,00</b>
<b>IV. Investeringssubsidies en -schenkingen</b>		<b>0,00</b>
<b>V. TOTAAL ONTVANGSTEN</b>		<b>0,00</b>

## 2017.02 Digitale TV

Deel 1: UITGAVEN		Totaal aanrekeningen	Eindbudget	Initieel budget
<b>I. Investerings in financiële vaste activa</b>		<b>0,00</b>	<b>0,00</b>	<b>0,00</b>
A. Extern verzelfstandigde agentschappen		0,00	0,00	0,00
B. Intergemeentelijk samenwerkingsverbanden en soortgelijke entiteiten		0,00	0,00	0,00
C. Publiek-Private Samenwerkingsverbanden		0,00	0,00	0,00
D. OCMW-verenigingen		0,00	0,00	0,00
E. Andere financiële vaste activa		0,00	0,00	0,00
<b>II. Investerings in materiële vaste activa</b>		<b>9.916,39</b>	<b>13.300,00</b>	<b>13.300,00</b>
A. Gemeenschapsgoederen en bedrijfsmatige materiële vaste activa		9.916,39	13.300,00	13.300,00
1. Terreinen en gebouwen		0,00	0,00	0,00
2. Wegen en overige infrastructuur		0,00	0,00	0,00
3. Roerende goederen		9.916,39	13.300,00	13.300,00
4. Leasing en soortgelijke rechten		0,00	0,00	0,00
5. Erfgoed		0,00	0,00	0,00
B. Overige materiële vaste activa		0,00	0,00	0,00
1. Onroerende goederen		0,00	0,00	0,00
2. Roerende goederen		0,00	0,00	0,00
C. Vooruitbetalingen op investeringen in materiële vast activa		0,00	0,00	0,00
<b>III. Investerings in immateriële vaste activa</b>		<b>0,00</b>	<b>0,00</b>	<b>0,00</b>
<b>IV. Toegestane investeringssubsidies</b>		<b>0,00</b>	<b>0,00</b>	<b>0,00</b>
<b>V. TOTAAL UITGAVEN</b>		<b>9.916,39</b>	<b>13.300,00</b>	<b>13.300,00</b>

Deel 2: ONTVANGSTEN		Totaal aanrekeningen
<b>I. Verkoop van financiële vaste activa</b>		<b>0,00</b>
A. Extern verzelfstandigde agentschappen		0,00
B. Intergemeentelijk samenwerkingsverbanden en soortgelijke entiteiten		0,00
C. Publiek-Private Samenwerkingsverbanden		0,00
D. OCMW-verenigingen		0,00
E. Andere financiële vaste activa		0,00
<b>II. Verkoop van materiële vaste activa</b>		<b>0,00</b>
A. Gemeenschapsgoederen en bedrijfsmatige materiële vaste activa		0,00
1. Terreinen en gebouwen		0,00
2. Wegen en overige infrastructuur		0,00
3. Roerende goederen		0,00
4. Leasing en soortgelijke rechten		0,00
5. Erfgoed		0,00
B. Overige materiële vaste activa		0,00

Deel 2: ONTVANGSTEN		Totaal aanrekeningen
1. Onroerende goederen		0,00
2. Roerende goederen		0,00
C. Ontvangen voor uitbetalingen op de verkoop van materiële vaste activa		0,00
<b>III. Verkoop van immateriële vaste activa</b>		<b>0,00</b>
<b>IV. Investeringsubsidies en -schenkingen</b>		<b>0,00</b>
<b>V. TOTAAL ONTVANGSTEN</b>		<b>0,00</b>

### 2017.03 Stopcontacten

Deel 1: UITGAVEN		Totaal aanrekeningen	Eindbudget	Initieel budget
<b>I. Investerings in financiële vaste activa</b>		<b>0,00</b>	<b>0,00</b>	<b>0,00</b>
A. Extern verzelfstandigde agentschappen		0,00	0,00	0,00
B. Intergemeentelijk samenwerkingsverbanden en soortgelijke entiteiten		0,00	0,00	0,00
C. Publiek-Private Samenwerkingsverbanden		0,00	0,00	0,00
D. OCMW-verenigingen		0,00	0,00	0,00
E. Andere financiële vaste activa		0,00	0,00	0,00
<b>II. Investerings in materiële vaste activa</b>		<b>1.993,29</b>	<b>10.000,00</b>	<b>10.000,00</b>
A. Gemeenschapsgoederen en bedrijfsmatige materiële vaste activa		1.993,29	10.000,00	10.000,00
1. Terreinen en gebouwen		0,00	0,00	0,00
2. Wegen en overige infrastructuur		0,00	0,00	0,00
3. Roerende goederen		1.993,29	10.000,00	10.000,00
4. Leasing en soortgelijke rechten		0,00	0,00	0,00
5. Erfgoed		0,00	0,00	0,00
B. Overige materiële vaste activa		0,00	0,00	0,00
1. Onroerende goederen		0,00	0,00	0,00
2. Roerende goederen		0,00	0,00	0,00
C. Vooruitbetalingen op investeringen in materiële vast activa		0,00	0,00	0,00
<b>III. Investerings in immateriële vaste activa</b>		<b>0,00</b>	<b>0,00</b>	<b>0,00</b>
<b>IV. Toegestane investeringsubsidies</b>		<b>0,00</b>	<b>0,00</b>	<b>0,00</b>
<b>V. TOTAAL UITGAVEN</b>		<b>1.993,29</b>	<b>10.000,00</b>	<b>10.000,00</b>

Deel 2: ONTVANGSTEN		Totaal aanrekeningen
<b>I. Verkoop van financiële vaste activa</b>		<b>0,00</b>
A. Extern verzelfstandigde agentschappen		0,00
B. Intergemeentelijk samenwerkingsverbanden en soortgelijke entiteiten		0,00
C. Publiek-Private Samenwerkingsverbanden		0,00

De rekening van een afgesloten investeringsvenne oppe (J4)

OCMW Hoeilaart

17/05/2019 13:54

2018

8 /

Deel 2: ONTVANGSTEN		Totaal aanrekeningen
D. OCMW-verenigingen		0,00
E. Andere financiële vaste activa		0,00
<b>II. Verkoop van materiële vaste activa</b>		<b>0,00</b>
A. Gemeenschapsgoederen en bedrijfsmatige materiële vaste activa		0,00
1. Terreinen en gebouwen		0,00
2. Wegen en overige infrastructuur		0,00
3. Roerende goederen		0,00
4. Leasing en soortgelijke rechten		0,00
5. Erfgoed		0,00
B. Overige materiële vaste activa		0,00
1. Onroerende goederen		0,00
2. Roerende goederen		0,00
C. Ontvangen vooruitbetalingen op de verkoop van materiële vaste activa		0,00
<b>III. Verkoop van immateriële vaste activa</b>		<b>0,00</b>
IV. Investeringssubsidies en -schenkingen		0,00
<b>V. TOTAAL ONTVANGSTEN</b>		<b>0,00</b>

## 2017.06 Poetskarren

Deel 1: UITGAVEN	Totaal aanrekeningen	Eindbudget	Initieel budget
<b>I. Investerings in financiële vaste activa</b>	<b>0,00</b>	<b>0,00</b>	<b>0,00</b>
A. Extern verzelfstandigde agentschappen	0,00	0,00	0,00
B. Intergemeentelijk samenwe-kingsverbanden en soortgelijke entiteiten	0,00	0,00	0,00
C. Publiek-Private Samenwerkingsverbanden	0,00	0,00	0,00
D. OCMW-verenigingen	0,00	0,00	0,00
E. Andere financiële vaste activa	0,00	0,00	0,00
<b>II. Investerings in materiële vaste activa</b>	<b>9.060,86</b>	<b>11.000,00</b>	<b>11.000,00</b>
A. Gemeenschapsgoederen en bedrijfsmatige materiële vaste activa	9.060,86	11.000,00	11.000,00
1. Terreinen en gebouwen	0,00	0,00	0,00
2. Wegen en overige infrastructuur	0,00	0,00	0,00
3. Roerende goederen	0,00	0,00	0,00
4. Leasing en soortgelijke rechten	9.060,86	11.000,00	11.000,00
5. Erfgoed	0,00	0,00	0,00
B. Overige materiële vaste activa	0,00	0,00	0,00
1. Onroerende goederen	0,00	0,00	0,00
2. Roerende goederen	0,00	0,00	0,00
C. Vooruitbetalingen op investeringen in materiële vast activa	0,00	0,00	0,00
<b>III. Investerings in immateriële vaste activa</b>	<b>0,00</b>	<b>0,00</b>	<b>0,00</b>
<b>IV. Toegestane investeringssubsidies</b>	<b>0,00</b>	<b>0,00</b>	<b>0,00</b>
<b>V. TOTAAL UITGAVEN</b>	<b>9.060,86</b>	<b>11.000,00</b>	<b>11.000,00</b>

Deel 2: ONTVANGSTEN	Totaal aanrekeningen
<b>I. Verkoop van financiële vaste activa</b>	<b>0,00</b>
A. Extern verzelfstandigde agentschappen	0,00
B. Intergemeentelijk samenwerkingsverbanden en soortgelijke entiteiten	0,00
C. Publiek-Private Samenwerkingsverbanden	0,00
D. OCMW-verenigingen	0,00
E. Andere financiële vaste activa	0,00
<b>II. Verkoop van materiële vaste activa</b>	<b>0,00</b>
A. Gemeenschapsgoederen en bedrijfsmatige materiële vaste activa	0,00
1. Terreinen en gebouwen	0,00
2. Wegen en overige infrastructuur	0,00
3. Roerende goederen	0,00
4. Leasing en soortgelijke rechten	0,00
5. Erfgoed	0,00
B. Overige materiële vaste activa	0,00

De rekening van een afgesloten investeringsenveloppe (J4)

OCMW Hoeilaart

17/05/2019 13:54

10 /

2018

Deel 2: ONTVANGSTEN		Totaal aanrekeningen
1. Onroerende goederen		0,00
2. Roerende goederen		0,00
C. Ontvangen vooruitbetalingen op de verkoop van materiële vaste activa		0,00
<b>III. Verkoop van immateriële vaste activa</b>		<b>0,00</b>
<b>IV. Investeringssubsidies en -schenkingen</b>		<b>0,00</b>
<b>V. TOTAAL ONTVANGSTEN</b>		<b>0,00</b>

### 2017.11 Wagen leveringen

Deel 1: UITGAVEN		Totaal aanrekeningen	Eindbudget	Initieel budget
<b>I. Investeren in financiële vaste activa</b>		<b>0,00</b>	<b>0,00</b>	<b>0,00</b>
A. Extern verzelfstandigde agentschappen		0,00	0,00	0,00
B. Intergemeentelijk samenwerkingsverbanden en soortgelijke entiteiten		0,00	0,00	0,00
C. Publiek-Private Samenwerkingsverbanden		0,00	0,00	0,00
D. OCMW-verenigingen		0,00	0,00	0,00
E. Andere financiële vaste activa		0,00	0,00	0,00
<b>II. Investeren in materiële vaste activa</b>		<b>19.811,39</b>	<b>20.000,00</b>	<b>16.000,00</b>
A. Gemeenschapsgoederen en bedrijfsmatige materiële vaste activa		19.811,39	20.000,00	16.000,00
1. Terreinen en gebouwen		0,00	0,00	0,00
2. Wegen en overige infrastructuur		0,00	0,00	0,00
3. Roerende goederen		19.811,39	20.000,00	16.000,00
4. Leasing en soortgelijke rechten		0,00	0,00	0,00
5. Erfgoed		0,00	0,00	0,00
B. Overige materiële vaste activa		0,00	0,00	0,00
1. Onroerende goederen		0,00	0,00	0,00
2. Roerende goederen		0,00	0,00	0,00
C. Vooruitbetalingen op investeringen in materiële vast activa		0,00	0,00	0,00
<b>III. Investeren in immateriële vaste activa</b>		<b>0,00</b>	<b>0,00</b>	<b>0,00</b>
<b>IV. Toegestane investeringssubsidies</b>		<b>0,00</b>	<b>0,00</b>	<b>0,00</b>
<b>V. TOTAAL UITGAVEN</b>		<b>19.811,39</b>	<b>20.000,00</b>	<b>16.000,00</b>

Deel 2: ONTVANGSTEN		Totaal aanrekeningen
<b>I. Verkoop van financiële vaste activa</b>		<b>0,00</b>
A. Extern verzelfstandigde agentschappen		0,00
B. Intergemeentelijk samenwerkingsverbanden en soortgelijke entiteiten		0,00
C. Publiek-Private Samenwerkingsverbanden		0,00

Deel 2: ONTVANGSTEN		Totaal aanrekeningen
D. OCMW-verenigingen		0,00
E. Andere financiële vaste activa		0,00
<b>II. Verkoop van materiële vaste activa</b>		<b>0,00</b>
A. Gemeenschapsgoederen en bedrijfsmatige materiële vaste activa		0,00
1. Terreinen en gebouwen		0,00
2. Wegen en overige infrastructuur		0,00
3. Roerende goederen		0,00
4. Leasing en soortgelijke rechten		0,00
5. Erfgoed		0,00
B. Overige materiële vaste activa		0,00
1. Onroerende goederen		0,00
2. Roerende goederen		0,00
C. Ontvangen voor uitbetalingen op de verkoop van materiële vaste activa		0,00
<b>III. Verkoop van immateriële vaste activa</b>		<b>0,00</b>
<b>IV. Investeringssubsidies en -schenkingen</b>		<b>0,00</b>
<b>V. TOTAAL ONTVANGSTEN</b>		<b>0,00</b>



## 2017.12 WC ruimte

Deel 1: UITGAVEN		Totaal aanrekeningen	Eindbudget	Initieel budget
<b>I. Investeren in financiële vaste activa</b>		<b>0,00</b>	<b>0,00</b>	<b>0,00</b>
A. Extern verzelfstandigde agentschappen		0,00	0,00	0,00
B. Intergemeentelijk samenwerkingsverbanden en soortgelijke entiteiten		0,00	0,00	0,00
C. Publiek-Private Samenwerkingsverbanden		0,00	0,00	0,00
D. OCMW-verenigingen		0,00	0,00	0,00
E. Andere financiële vaste activa		0,00	0,00	0,00
<b>II. Investeren in materiële vaste activa</b>		<b>11.025,91</b>	<b>15.700,00</b>	<b>15.700,00</b>
A. Gemeenschapsgoederen en bedrijfsmatige materiële vaste activa		11.025,91	15.700,00	15.700,00
1. Terreinen en gebouwen		11.025,91	15.700,00	15.700,00
2. Wegen en overige infrastructuur		0,00	0,00	0,00
3. Roerende goederen		0,00	0,00	0,00
4. Leasing en soortgelijke rechten		0,00	0,00	0,00
5. Erfgoed		0,00	0,00	0,00
B. Overige materiële vaste activa		0,00	0,00	0,00
1. Onroerende goederen		0,00	0,00	0,00
2. Roerende goederen		0,00	0,00	0,00
C. Vooruitbetalingen op investeringen in materiële vast activa		0,00	0,00	0,00
<b>III. Investeren in immateriële vaste activa</b>		<b>0,00</b>	<b>0,00</b>	<b>0,00</b>
<b>IV. Toegestane investeringssubsidies</b>		<b>0,00</b>	<b>0,00</b>	<b>0,00</b>
<b>V. TOTAAL UITGAVEN</b>		<b>11.025,91</b>	<b>15.700,00</b>	<b>15.700,00</b>

Deel 2: ONTVANGSTEN		Totaal aanrekeningen
<b>I. Verkoop van financiële vaste activa</b>		<b>0,00</b>
A. Extern verzelfstandigde agentschappen		0,00
B. Intergemeentelijk samenwerkingsverbanden en soortgelijke entiteiten		0,00
C. Publiek-Private Samenwerkingsverbanden		0,00
D. OCMW-verenigingen		0,00
E. Andere financiële vaste activa		0,00
<b>II. Verkoop van materiële vaste activa</b>		<b>0,00</b>
A. Gemeenschapsgoederen en bedrijfsmatige materiële vaste activa		0,00
1. Terreinen en gebouwen		0,00
2. Wegen en overige infrastructuur		0,00
3. Roerende goederen		0,00
4. Leasing en soortgelijke rechten		0,00
5. Erfgoed		0,00
B. Overige materiële vaste activa		0,00

Deel 2: ONTVANGSTEN		Totaal aanrekeningen
1. Onroerende goederen		0,00
2. Roerende goederen		0,00
C. Ontvangen vooruitbetalingen op de verkoop van materiële vaste activa		0,00
<b>III. Verkoop van immateriële vaste activa</b>		<b>0,00</b>
<b>IV. Investeringssubsidies en -schenkingen</b>		<b>0,00</b>
<b>V. TOTAAL ONTVANGSTEN</b>		<b>0,00</b>

### 2017.13 Server

Deel 1: UITGAVEN		Totaal aanrekeningen	Eindbudget	Initieel budget
<b>I. Investerings in financiële vaste activa</b>		<b>0,00</b>	<b>0,00</b>	<b>0,00</b>
A. Extern verzelfstandigde agentschappen		0,00	0,00	0,00
B. Intergemeentelijk samenwerkingsverbanden en soortgelijke entiteiten		0,00	0,00	0,00
C. Publiek-Private Samenwerkingsverbanden		0,00	0,00	0,00
D. OCMW-verenigingen		0,00	0,00	0,00
E. Andere financiële vaste activa		0,00	0,00	0,00
<b>II. Investerings in materiële vaste activa</b>		<b>22.600,00</b>	<b>75.000,00</b>	<b>75.000,00</b>
A. Gemeenschapsgoederen en bedrijfsmatige materiële vaste activa		22.600,00	75.000,00	75.000,00
1. Terreinen en gebouwen		0,00	0,00	0,00
2. Wegen en overige infrastructuur		0,00	0,00	0,00
3. Roerende goederen		22.600,00	75.000,00	75.000,00
4. Leasing en soortgelijke rechten		0,00	0,00	0,00
5. Erfgoed		0,00	0,00	0,00
B. Overige materiële vaste activa		0,00	0,00	0,00
1. Onroerende goederen		0,00	0,00	0,00
2. Roerende goederen		0,00	0,00	0,00
C. Vooruitbetalingen op investeringen in materiële vast activa		0,00	0,00	0,00
<b>III. Investerings in immateriële vaste activa</b>		<b>0,00</b>	<b>0,00</b>	<b>0,00</b>
<b>IV. Toegestane investeringssubsidies</b>		<b>0,00</b>	<b>0,00</b>	<b>0,00</b>
<b>V. TOTAAL UITGAVEN</b>		<b>22.600,00</b>	<b>75.000,00</b>	<b>75.000,00</b>

Deel 2: ONTVANGSTEN		Totaal aanrekeningen
<b>I. Verkoop van financiële vaste activa</b>		<b>0,00</b>
A. Extern verzelfstandigde agentschappen		0,00
B. Intergemeentelijk samenwerkingsverbanden en soortgelijke entiteiten		0,00
C. Publiek-Private Samenwerkingsverbanden		0,00

De rekening van een afgesloten investeringsenveloppe (J4)

OCMW Hoeilaart

17/05/2019 13:54

14 /

2018

Deel 2: ONTVANGSTEN		Totaal aanrekeningen
D. OCMW-verenigingen		0,00
E. Andere financiële vaste activa		0,00
<b>II. Verkoop van materiële vaste activa</b>		<b>0,00</b>
A. Gemeenschapsgoederen en bedrijfsmatige materiële vaste activa		0,00
1. Terreinen en gebouwen		0,00
2. Wegen en overige infrastructuur		0,00
3. Roerende goederen		0,00
4. Leasing en soortgelijke rechten		0,00
5. Erfgoed		0,00
B. Overige materiële vaste activa		0,00
1. Onroerende goederen		0,00
2. Roerende goederen		0,00
C. Ontvangen vooruitbetalingen op de verkoop van materiële vaste activa		0,00
<b>III. Verkoop van immateriële vaste activa</b>		<b>0,00</b>
<b>IV. Investeringssubsidies en -schenkingen</b>		<b>0,00</b>
<b>V. TOTAAL ONTVANGSTEN</b>		<b>0,00</b>

## 2018.02 Kantelbare braadpan

Deel 1: UITGAVEN		Totaal aanrekeningen	Eindbudget	Initieel budget
<b>I. Investerings in financiële vaste activa</b>				
A. Extern verzelfstandigde agentschappen		0,00	0,00	0,00
B. Intergemeentelijk samenwerkingsverbanden en soortgelijke entiteiten		0,00	0,00	0,00
C. Publiek-Private Samenwerkingsverbanden		0,00	0,00	0,00
D. OCMW-verenigingen		0,00	0,00	0,00
E. Andere financiële vaste activa		0,00	0,00	0,00
		<b>7.477,80</b>	<b>8.400,00</b>	<b>8.400,00</b>
<b>II. Investerings in materiële vaste activa</b>				
A. Gemeenschapsgoederen en bedrijfsmatige materiële vaste activa		7.477,80	8.400,00	8.400,00
1. Terreinen en gebouwen		0,00	0,00	0,00
2. Wegen en overige infrastructuur		0,00	0,00	0,00
3. Roerende goederen		7.477,80	8.400,00	8.400,00
4. Leasing en soortgelijke rechten		0,00	0,00	0,00
5. Erfgoed		0,00	0,00	0,00
B. Overige materiële vaste activa		0,00	0,00	0,00
1. Onroerende goederen		0,00	0,00	0,00
2. Roerende goederen		0,00	0,00	0,00
C. Vooruitbetalingen op investeringen in materiële vast activa		0,00	0,00	0,00
<b>III. Investerings in immateriële vaste activa</b>				
<b>IV. Toegestane investeringssubsidies</b>				
		<b>0,00</b>	<b>0,00</b>	<b>0,00</b>
<b>V. TOTAAL UITGAVEN</b>		<b>7.477,80</b>	<b>8.400,00</b>	<b>8.400,00</b>

Deel 2: ONTVANGSTEN		Totaal aanrekeningen
<b>I. Verkoop van financiële vaste activa</b>		
A. Extern verzelfstandigde agentschappen		0,00
B. Intergemeentelijk samenwerkingsverbanden en soortgelijke entiteiten		0,00
C. Publiek-Private Samenwerkingsverbanden		0,00
D. OCMW-verenigingen		0,00
E. Andere financiële vaste activa		0,00
		<b>0,00</b>
<b>II. Verkoop van materiële vaste activa</b>		
A. Gemeenschapsgoederen en bedrijfsmatige materiële vaste activa		0,00
1. Terreinen en gebouwen		0,00
2. Wegen en overige infrastructuur		0,00
3. Roerende goederen		0,00
4. Leasing en soortgelijke rechten		0,00
5. Erfgoed		0,00
B. Overige materiële vaste activa		0,00

De rekening van een afgesloten investeringsvenne oppe (J4)

OCMW Hoeilaart

17/05/2019 13:54

2018

16 /

Deel 2: ONTVANGSTEN		Totaal aanrekeningen
1. Onroerende goederen		0,00
2. Roerende goederen		0,00
C. Ontvangen vooruitbetalingen op de verkoop van materiële vaste activa		0,00
<b>III. Verkoop van immateriële vaste activa</b>		<b>0,00</b>
<b>IV. Investeringsubsidies en -schenkingen</b>		<b>0,00</b>
<b>V. TOTAAL ONTVANGSTEN</b>		<b>0,00</b>

## 2018.04 Droogkast

Deel 1: UITGAVEN		Totaal aanrekeningen	Eindbudget	Initieel budget
<b>I. Investeren in financiële vaste activa</b>		<b>0,00</b>	<b>0,00</b>	<b>0,00</b>
A. Extern verzelfstandigde agentschappen		0,00	0,00	0,00
B. Intergemeentelijk samenwerkingsverbanden en soortgelijke entiteiten		0,00	0,00	0,00
C. Publiek-Private Samenwerkingsverbanden		0,00	0,00	0,00
D. OCMW-verenigingen		0,00	0,00	0,00
E. Andere financiële vaste activa		0,00	0,00	0,00
<b>II. Investeren in materiële vaste activa</b>		<b>5.175,89</b>	<b>5.400,00</b>	<b>5.400,00</b>
A. Gemeenschapsgoederen en bedrijfsmatige materiële vaste activa		5.175,89	5.400,00	5.400,00
1. Terreinen en gebouwen		0,00	0,00	0,00
2. Wegen en overige infrastructuur		0,00	0,00	0,00
3. Roerende goederen		5.175,89	5.400,00	5.400,00
4. Leasing en soortgelijke rechten		0,00	0,00	0,00
5. Erfgoed		0,00	0,00	0,00
B. Overige materiële vaste activa		0,00	0,00	0,00
1. Onroerende goederen		0,00	0,00	0,00
2. Roerende goederen		0,00	0,00	0,00
C. Vooruitbetalingen op investeringen in materiële vast activa		0,00	0,00	0,00
<b>III. Investeren in immateriële vaste activa</b>		<b>0,00</b>	<b>0,00</b>	<b>0,00</b>
<b>IV. Toegestane investeringsubsidies</b>		<b>0,00</b>	<b>0,00</b>	<b>0,00</b>
<b>V. TOTAAL UITGAVEN</b>		<b>5.175,89</b>	<b>5.400,00</b>	<b>5.400,00</b>

Deel 2: ONTVANGSTEN		Totaal aanrekeningen
<b>I. Verkoop van financiële vaste activa</b>		<b>0,00</b>
A. Extern verzelfstandigde agentschappen		0,00
B. Intergemeentelijk samenwerkingsverbanden en soortgelijke entiteiten		0,00
C. Publiek-Private Samenwerkingsverbanden		0,00

Deel 2: ONTVANGSTEN		Totaal aanrekeningen
D. OCMW-verenigingen		0,00
E. Andere financiële vaste activa		0,00
<b>II. Verkoop van materiële vaste activa</b>		<b>0,00</b>
A. Gemeenschapsgoederen en bedrijfsmatige materiële vaste activa		0,00
1. Terreinen en gebouwen		0,00
2. Wegen en overige infrastructuur		0,00
3. Roerende goederen		0,00
4. Leasing en soortgelijke rechten		0,00
5. Erfgoed		0,00
B. Overige materiële vaste activa		0,00
1. Onroerende goederen		0,00
2. Roerende goederen		0,00
C. Ontvangen vooruitbetaalden op de verkoop van materiële vaste activa		0,00
<b>III. Verkoop van immateriële vaste activa</b>		<b>0,00</b>
<b>IV. Investeringssubsidies en -schenkingen</b>		<b>0,00</b>
<b>V. TOTAAL ONTVANGSTEN</b>		<b>0,00</b>

## 2018.07 Relaxzetels

Deel 1: UITGAVEN		Totaal aanrekeningen	Eindbudget	Initieel budget
<b>I. Investerings in financiële vaste activa</b>		<b>0,00</b>	<b>0,00</b>	<b>0,00</b>
A. Extern verzelfstandige agentschappen		0,00	0,00	0,00
B. Intergemeentelijk samenwerkingsverbanden en soortgelijke entiteiten		0,00	0,00	0,00
C. Publiek-Private Samenwerkingsverbanden		0,00	0,00	0,00
D. OCMW-verenigingen		0,00	0,00	0,00
E. Andere financiële vaste activa		0,00	0,00	0,00
<b>II. Investerings in materiële vaste activa</b>		<b>0,00</b>	<b>0,00</b>	<b>50.000,00</b>
A. Gemeenschapsgoederen en bedrijfsmatige materiële vaste activa		0,00	0,00	50.000,00
1. Terreinen en gebouwen		0,00	0,00	0,00
2. Wegen en overige infrastructuur		0,00	0,00	0,00
3. Roerende goederen		0,00	0,00	50.000,00
4. Leasing en soortgelijke rechten		0,00	0,00	0,00
5. Erfgoed		0,00	0,00	0,00
B. Overige materiële vaste activa		0,00	0,00	0,00
1. Onroerende goederen		0,00	0,00	0,00
2. Roerende goederen		0,00	0,00	0,00
C. Vooruitbetalingen op investeringen in materiële vast activa		0,00	0,00	0,00
<b>III. Investerings in immateriële vaste activa</b>		<b>0,00</b>	<b>0,00</b>	<b>0,00</b>
<b>IV. Toegestane investeringssubsidies</b>		<b>0,00</b>	<b>0,00</b>	<b>0,00</b>
<b>V. TOTAAL UITGAVEN</b>		<b>0,00</b>	<b>0,00</b>	<b>50.000,00</b>

Deel 2: ONTVANGSTEN		Totaal aanrekeningen
<b>I. Verkoop van financiële vaste activa</b>		<b>0,00</b>
A. Extern verzelfstandige agentschappen		0,00
B. Intergemeentelijk samenwerkingsverbanden en soortgelijke entiteiten		0,00
C. Publiek-Private Samenwerkingsverbanden		0,00
D. OCMW-verenigingen		0,00
E. Andere financiële vaste activa		0,00
<b>II. Verkoop van materiële vaste activa</b>		<b>0,00</b>
A. Gemeenschapsgoederen en bedrijfsmatige materiële vaste activa		0,00
1. Terreinen en gebouwen		0,00
2. Wegen en overige infrastructuur		0,00
3. Roerende goederen		0,00
4. Leasing en soortgelijke rechten		0,00
5. Erfgoed		0,00
B. Overige materiële vaste activa		0,00

Deel 2: ONTVANGSTEN		Totaal aanrekeningen
1. Onroerende goederen		0,00
2. Roerende goederen		0,00
C. Ontvangen vooruitbetalingen op de verkoop van materiële vaste activa		0,00
<b>III. Verkoop van immateriële vaste activa</b>		<b>0,00</b>
<b>IV. Investeringssubsidies en -schenkingen</b>		<b>0,00</b>
<b>V. TOTAAL ONTVANGSTEN</b>		<b>0,00</b>

## 2018.08 Handgrepen

Deel 1: UITGAVEN		Totaal aanrekeningen	Eindbudget	Initieel budget
<b>I. Investerings in financiële vaste activa</b>		<b>0,00</b>	<b>0,00</b>	<b>0,00</b>
A. Extern verzelfstandigde agentschappen		0,00	0,00	0,00
B. Intergemeentelijk samenwerkingsverbanden en soortgelijke entiteiten		0,00	0,00	0,00
C. Publiek-Private Samenwerkingsverbanden		0,00	0,00	0,00
D. OCMW-verenigingen		0,00	0,00	0,00
E. Andere financiële vaste activa		0,00	0,00	0,00
<b>II. Investerings in materiële vaste activa</b>		<b>0,00</b>	<b>10.000,00</b>	<b>10.000,00</b>
A. Gemeenschapsgoederen en bedrijfsmatige materiële vaste activa		0,00	10.000,00	10.000,00
1. Terreinen en gebouwen		0,00	0,00	0,00
2. Wegen en overige infrastructuur		0,00	0,00	0,00
3. Roerende goederen		0,00	0,00	0,00
4. Leasing en soortgelijke rechten		0,00	0,00	0,00
5. Erfgoed		0,00	0,00	0,00
B. Overige materiële vaste activa		0,00	0,00	0,00
1. Onroerende goederen		0,00	0,00	0,00
2. Roerende goederen		0,00	0,00	0,00
C. Vooruitbetalingen op investeringen in materiële vast activa		0,00	0,00	0,00
<b>III. Investerings in immateriële vaste activa</b>		<b>0,00</b>	<b>0,00</b>	<b>0,00</b>
<b>IV. Toegestane investeringssubsidies</b>		<b>0,00</b>	<b>0,00</b>	<b>0,00</b>
<b>V. TOTAAL UITGAVEN</b>		<b>0,00</b>	<b>10.000,00</b>	<b>10.000,00</b>

Deel 2: ONTVANGSTEN		Totaal aanrekeningen
<b>I. Verkoop van financiële vaste activa</b>		<b>0,00</b>
A. Extern verzelfstandigde agentschappen		0,00
B. Intergemeentelijk samenwerkingsverbanden en soortgelijke entiteiten		0,00
C. Publiek-Private Samenwerkingsverbanden		0,00

De rekening van een afgesloten investeringsenveloppe (J4)

OCMW Hoeilaart

17/05/2019 13:54

2018

20 /



Deel 2: ONTVANGSTEN		Totaal aanrekeningen
D. OCMW-verenigingen		0,00
E. Andere financiële vaste activa		0,00
<b>II. Verkoop van materiële vaste activa</b>		<b>0,00</b>
A. Gemeenschapsgoederen en bedrijfsmatige materiële vaste activa		0,00
1. Terreinen en gebouwen		0,00
2. Wegen en overige infrastructuur		0,00
3. Roerende goederen		0,00
4. Leasing en soortgelijke rechten		0,00
5. Erfgoed		0,00
B. Overige materiële vaste activa		0,00
1. Onroerende goederen		0,00
2. Roerende goederen		0,00
C. Ontvangen vooruitbetalingen op de verkoop van materiële vaste activa		0,00
<b>III. Verkoop van immateriële vaste activa</b>		<b>0,00</b>
IV. Investeringssubsidies en -schenkingen		0,00
<b>V. TOTAAL ONTVANGSTEN</b>		<b>0,00</b>

## 2018.11 Deur koude keuken

Deel 1: UITGAVEN		Totaal aanrekeningen	Eindbudget	Initieel budget
<b>I. Investeren in financiële vaste activa</b>				
A. Extern verzelfstandigde agentschappen		0,00	0,00	0,00
B. Intergemeentelijk samenwerkingsverbanden en soortgelijke entiteiten		0,00	0,00	0,00
C. Publiek-Private Samenwerkingsverbanden		0,00	0,00	0,00
D. OCMW-verenigingen		0,00	0,00	0,00
E. Andere financiële vaste activa		0,00	0,00	0,00
<b>II. Investeren in materiële vaste activa</b>		<b>12.203,70</b>	<b>15.000,00</b>	<b>15.000,00</b>
A. Gemeenschapsgoederen en bedrijfsmatige materiële vaste activa		12.203,70	15.000,00	15.000,00
1. Terreinen en gebouwen		12.203,70	15.000,00	15.000,00
2. Wegen en overige infrastructuur		0,00	0,00	0,00
3. Roerende goederen		0,00	0,00	0,00
4. Leasing en soortgelijke rechten		0,00	0,00	0,00
5. Erfgoed		0,00	0,00	0,00
B. Overige materiële vaste activa		0,00	0,00	0,00
1. Onroerende goederen		0,00	0,00	0,00
2. Roerende goederen		0,00	0,00	0,00
C. Vooruitbetalingen op investeringen in materiële vast activa		0,00	0,00	0,00
<b>III. Investeren in immateriële vaste activa</b>		<b>0,00</b>	<b>0,00</b>	<b>0,00</b>
<b>IV. Toegestane investeringssubsidies</b>		<b>0,00</b>	<b>0,00</b>	<b>0,00</b>
<b>V. TOTAAL UITGAVEN</b>		<b>12.203,70</b>	<b>15.000,00</b>	<b>15.000,00</b>

Deel 2: ONTVANGSTEN		Totaal aanrekeningen
<b>I. Verkoop van financiële vaste activa</b>		
A. Extern verzelfstandigde agentschappen		0,00
B. Intergemeentelijk samenwerkingsverbanden en soortgelijke entiteiten		0,00
C. Publiek-Private Samenwerkingsverbanden		0,00
D. OCMW-verenigingen		0,00
E. Andere financiële vaste activa		0,00
<b>II. Verkoop van materiële vaste activa</b>		<b>0,00</b>
A. Gemeenschapsgoederen en bedrijfsmatige materiële vaste activa		0,00
1. Terreinen en gebouwen		0,00
2. Wegen en overige infrastructuur		0,00
3. Roerende goederen		0,00
4. Leasing en soortgelijke rechten		0,00
5. Erfgoed		0,00
B. Overige materiële vaste activa		0,00

De rekening van een afgesloten investeringsenveloppe (J4)

OCMW Hoeilaart

17/05/2019 13:54

2018

22 /

Deel 2: ONTVANGSTEN		Totaal aanrekeningen
1. Onroerende goederen		0,00
2. Roerende goederen		0,00
C. Ontvangsten vooruitbetalingen op de verkoop van materiële vaste activa		0,00
<b>III. Verkoop van immateriële vaste activa</b>		<b>0,00</b>
<b>IV. Investeringssubsidies en -schenkingen</b>		<b>0,00</b>
<b>V. TOTAAL ONTVANGSTEN</b>		<b>0,00</b>

## 2018.12 Ophangrails

Deel 1: UITGAVEN		Totaal aanrekeningen	Eindbudget	Initieel budget
<b>I. Investerings in financiële vaste activa</b>		<b>0,00</b>	<b>0,00</b>	<b>0,00</b>
A. Extern verzelfstandigde agentschappen		0,00	0,00	0,00
B. Intergemeentelijk samenwerkingsverbanden en soortgelijke entiteiten		0,00	0,00	0,00
C. Publiek-Private Samenwerkingsverbanden		0,00	0,00	0,00
D. OCMW-verenigingen		0,00	0,00	0,00
E. Andere financiële vaste activa		0,00	0,00	0,00
<b>II. Investerings in materiële vaste activa</b>		<b>6.852,67</b>	<b>15.000,00</b>	<b>15.000,00</b>
A. Gemeenschapsgoederen en bedrijfsmatige materiële vaste activa		6.852,67	15.000,00	15.000,00
1. Terreinen en gebouwen		6.852,67	15.000,00	15.000,00
2. Wegen en overige infrastructuur		0,00	0,00	0,00
3. Roerende goederen		0,00	0,00	0,00
4. Leasing en soortgelijke rechten		0,00	0,00	0,00
5. Erfgoed		0,00	0,00	0,00
B. Overige materiële vaste activa		0,00	0,00	0,00
1. Onroerende goederen		0,00	0,00	0,00
2. Roerende goederen		0,00	0,00	0,00
C. Vooruitbetalingen op investeringen in materiële vast activa		0,00	0,00	0,00
<b>III. Investerings in immateriële vaste activa</b>		<b>0,00</b>	<b>0,00</b>	<b>0,00</b>
<b>IV. Toegestane investeringssubsidies</b>		<b>0,00</b>	<b>0,00</b>	<b>0,00</b>
<b>V. TOTAAL UITGAVEN</b>		<b>6.852,67</b>	<b>15.000,00</b>	<b>15.000,00</b>

Deel 2: ONTVANGSTEN		Totaal aanrekeningen
<b>I. Verkoop van financiële vaste activa</b>		<b>0,00</b>
A. Extern verzelfstandigde agentschappen		0,00
B. Intergemeentelijk samenwerkingsverbanden en soortgelijke entiteiten		0,00
C. Publiek-Private Samenwerkingsverbanden		0,00

Deel 2: ONTVANGSTEN	Totaal aanrekeningen
D. OCMW-verenigingen	0,00
E. Andere financiële vaste activa	0,00
<b>II. Verkoop van materiële vaste activa</b>	<b>0,00</b>
A. Gemeenschapsgoederen en bedrijfsmatige materiële vaste activa	0,00
1. Terreinen en gebouwen	0,00
2. Wegen en overige infrastructuur	0,00
3. Roerende goederen	0,00
4. Leasing en soortgelijke rechten	0,00
5. Erfgoed	0,00
B. Overige materiële vaste activa	0,00
1. Onroerende goederen	0,00
2. Roerende goederen	0,00
C. Ontvangen voor uitbetalingen op de verkoop van materiële vaste activa	0,00
<b>III. Verkoop van immateriële vaste activa</b>	<b>0,00</b>
<b>IV. Investeringssubsidies en -schenkingen</b>	<b>0,00</b>
<b>V. TOTAAL ONTVANGSTEN</b>	<b>0,00</b>

## 2018.13 Airco Serre

Deel 1: UITGAVEN		Totaal aanrekeningen	Eindbudget	Initieel budget
<b>I. Investerings in financiële vaste activa</b>		<b>0,00</b>	<b>0,00</b>	<b>0,00</b>
A. Extern verzelfstandige agentschappen		0,00	0,00	0,00
B. Intergemeentelijk samenwerkingsverbanden en soortgelijke entiteiten		0,00	0,00	0,00
C. Publiek-Private Samenwerkingsverbanden		0,00	0,00	0,00
D. OCMW-verenigingen		0,00	0,00	0,00
E. Andere financiële vaste activa		0,00	0,00	0,00
<b>II. Investerings in materiële vaste activa</b>		<b>6.031,40</b>	<b>7.000,00</b>	<b>7.000,00</b>
A. Gemeenschapsgoederen en bedrijfsmatige materiële vaste activa		6.031,40	7.000,00	7.000,00
1. Terreinen en gebouwen		0,00	0,00	0,00
2. Wegen en overige infrastructuur		0,00	0,00	0,00
3. Roerende goederen		6.031,40	7.000,00	7.000,00
4. Leasing en soortgelijke rechten		0,00	0,00	0,00
5. Erfgoed		0,00	0,00	0,00
B. Overige materiële vaste activa		0,00	0,00	0,00
1. Onroerende goederen		0,00	0,00	0,00
2. Roerende goederen		0,00	0,00	0,00
C. Vooruitbetalingen op investeringen in materiële vast activa		0,00	0,00	0,00
<b>III. Investerings in immateriële vaste activa</b>		<b>0,00</b>	<b>0,00</b>	<b>0,00</b>
<b>IV. Toegestane investeringssubsidies</b>		<b>0,00</b>	<b>0,00</b>	<b>0,00</b>
<b>V. TOTAAL UITGAVEN</b>		<b>6.031,40</b>	<b>7.000,00</b>	<b>7.000,00</b>

Deel 2: ONTVANGSTEN		Totaal aanrekeningen
<b>I. Verkoop van financiële vaste activa</b>		<b>0,00</b>
A. Extern verzelfstandige agentschappen		0,00
B. Intergemeentelijk samenwerkingsverbanden en soortgelijke entiteiten		0,00
C. Publiek-Private Samenwerkingsverbanden		0,00
D. OCMW-verenigingen		0,00
E. Andere financiële vaste activa		0,00
<b>II. Verkoop van materiële vaste activa</b>		<b>0,00</b>
A. Gemeenschapsgoederen en bedrijfsmatige materiële vaste activa		0,00
1. Terreinen en gebouwen		0,00
2. Wegen en overige infrastructuur		0,00
3. Roerende goederen		0,00
4. Leasing en soortgelijke rechten		0,00
5. Erfgoed		0,00
B. Overige materiële vaste activa		0,00

De rekening van een afgesloten investeringsenveloppe (J4)

OCMW Hoeilaart

17/05/2019 13:54

2018

25 /

Deel 2: ONTVANGSTEN		Totaal aanrekeningen
1. Ontroerende goederen		0,00
2. Roerende goederen		0,00
C. Ontvangen vooruitbetalingen op de verkoop van materiële vaste activa		0,00
<b>III. Verkoop van immateriële vaste activa</b>		<b>0,00</b>
<b>IV. Investeringssubsidies en -schenkingen</b>		<b>0,00</b>
<b>V. TOTAAL ONTVANGSTEN</b>		<b>0,00</b>

## **De liquiditeitenrekening (schema J5)**

De liquiditeitenrekening (schema J5) biedt een overzicht van de geldstromen van 2018. In het liquiditeitenbudget berekent men het budgettaire resultaat van het boekjaar, waar men het gecumuleerde budgettaire resultaat van 2017 aan toevoegt om aldus het gecumuleerde resultaat van 2018 te bekomen.


De liquiditeitenrekening bevat:

- De ontvangsten en uitgaven volgens de exploitatierekening
- De ontvangsten en uitgaven volgens de investeringsrekening
- De ontvangsten en uitgaven die niet zijn opgenomen in de exploitatie- of investeringsrekening (= de andere, meestal financiële, verrichtingen)
- Het gecumuleerde budgettaire resultaat van het vorige financiële boekjaar
- De bestemde gelden

De evolutie van de liquiditeitenrekening is terug te vinden in de toelichting bij de rekening (schema TJ6).







## Liquiditeitenrekening (J5)

Periode: 2018

OCMW Hoeilaart (NIS 23033)

Groenendaalsesteenweg 32 - 1560 Hoeilaart

Resultaat op kasbasis	Jaarrekening	Eindbudget	Initieel budget
<b>I. Exploitatiebudget (B-A)</b>	<b>660.203,32</b>	<b>446.797,00</b>	<b>444.797,00</b>
A. Uitgaven	7.615.086,43	7.959.550,00	7.833.550,00
B. Ontvangsten	8.275.289,75	8.406.347,00	8.278.347,00
1b. Algemene werkingsbijdrage van andere lokale overheden	1.424.862,00	1.424.862,00	1.424.862,00
2. Overige	6.850.427,75	6.981.485,00	6.853.485,00
<b>II. Investeringsbudget (B-A)</b>	<b>157.988,21</b>	<b>-589.700,00</b>	<b>173.850,00</b>
A. Uitgaven	177.404,32	971.300,00	199.100,00
B. Ontvangsten	335.392,53	381.600,00	372.950,00
<b>III. Andere (B-A)</b>	<b>-503.667,68</b>	<b>-503.700,00</b>	<b>-503.700,00</b>
A. Uitgaven	503.667,68	503.700,00	503.700,00
1. Aflossing financiële schulden	503.667,68	503.700,00	503.700,00
a. Periodieke aflossingen	503.667,68	503.700,00	503.700,00
<b>IV. Budgettaire resultaat boekjaar (I+II+III)</b>	<b>314.523,85</b>	<b>-646.603,00</b>	<b>114.947,00</b>
<b>V. Gecumuleerde budgettaire resultaat vorig boekjaar</b>	<b>1.375.565,92</b>	<b>1.375.565,92</b>	<b>544.424,25</b>
<b>VI. Gecumuleerde budgettaire resultaat (IV+V)</b>	<b>1.690.089,77</b>	<b>728.962,92</b>	<b>659.371,25</b>
<b>VIII. Resultaat op kasbasis (VI-VII)</b>	<b>1.690.089,77</b>	<b>728.962,92</b>	<b>659.371,25</b>



## **De samenvatting van de algemene rekeningen**

De samenvatting van de algemene rekeningen bestaat uit de balans en de staat van opbrengsten en kosten.



## **De balans (schema J6)**

De balans geeft een overzicht van het vermogen van het OCMW op 31 december 2018 en van het vermogen op het einde van het vorige financiële boekjaar.





## Schema J6: Balans

OCMW Hoeilaart (NIS 23033)

Groenendaalsesteenweg 32 - 1560 Hoeilaart

Periode: 2018

algemeen directeur:

Onbekend

financieel directeur:

Onbekend

ACTIVA	2018	2017
<b>I. Vlottende activa</b>	<b>3.275.273,51</b>	<b>2.951.641,44</b>
A. Liquide middelen en geldbeleggingen	431.474,70	504.925,99
B. Vorderingen op korte termijn	2.520.856,28	2.123.772,92
1. Vorderingen uit ruiltransacties	679.836,62	1.942.328,08
2. Vorderingen uit niet-ruiltransacties	1.841.019,66	181.444,84
C. Voorraden en bestellingen in uitvoering	0,00	0,00
D. Overlopende rekeningen van het actief	0,00	0,00
E. Vorderingen op lange termijn die binnen het jaar vervallen	322.942,53	322.942,53
<b>II. Vaste activa</b>	<b>13.531.305,99</b>	<b>14.210.807,29</b>
A. Vorderingen op lange termijn	3.229.425,30	3.552.367,83
1. Vorderingen uit ruiltransacties	0,00	0,00
2. Vorderingen uit niet-ruiltransacties	3.229.425,30	3.552.367,83
B. Financiële vaste activa	22.415,30	0,00
1. Extern verzelfstandigde agentschappen	0,00	0,00
2. Intergemeentelijk samenwerkingsverbanden en soortgelijke entiteiten	0,00	0,00
3. Publiek-Private Samenwerkingsverbanden	0,00	0,00
4. OCMW-verenigingen	0,00	0,00
5. Andere financiële vaste activa	22.415,30	0,00
C. Materiële vaste activa	10.260.975,61	10.630.787,55
1. Gemeenschapsgoederen	80.863,87	71.152,21
a. Terreinen en gebouwen	50.479,31	54.858,93
b. Wegen en overige infrastructuur	0,00	0,00
c. Installaties, machines en uitrusting	18.080,00	0,00
d. Meubilair, kantooruitrusting en rollend materieel	12.304,56	16.293,28
e. Leasing en soortgelijke rechten	0,00	0,00
f. Erfgoed	0,00	0,00
2. Bedrijfsmatige materiële vaste activa	9.894.176,69	10.273.700,29
a. Terreinen en gebouwen	8.928.128,48	9.255.889,04
b. Installaties, machines en uitrusting	130.705,89	93.946,98
c. Meubilair, kantooruitrusting en rollend materieel	73.715,46	67.034,05
d. Leasing en soortgelijke rechten	761.626,86	856.830,22
3. Overige materiële vaste activa	285.935,05	285.935,05
a. Terreinen en gebouwen	285.935,05	285.935,05
b. Roerende goederen	0,00	0,00
D. Immateriële vaste activa	18.489,78	27.651,91
<b>III. TOTAAL ACTIVA</b>	<b>16.806.579,50</b>	<b>17.162.448,73</b>

PASSIVA	2018	2017
<b>I. Schulden</b>	9.033.657,52	9.684.987,07
<b>A. Schulden op korte termijn</b>	2.088.458,00	2.199.252,52
1. Schulden uit ruiltransacties	1.568.165,64	1.687.901,78
a. Voorzieningen voor risico's en kosten	308.700,00	299.550,00
b. Financiële schulden	0,00	0,00
c. Diverse schulden op korte termijn uit ruiltransacties	1.259.465,64	1.388.351,78
2. Schulden uit niet-ruiltransacties	2.775,57	7.683,06
3. Overlopende rekeningen van het passief	0,00	0,00
4. Schulden op lange termijn die binnen het jaar vervallen	517.516,79	503.667,68
<b>B. Schulden op lange termijn</b>	6.945.199,52	7.485.734,55
1. Schulden uit ruiltransacties	6.945.199,52	7.485.734,55
a. Voorzieningen voor risico's en kosten	221.695,64	244.713,88
1. Pensioenen en soortgelijke verplichtingen	221.695,64	244.713,88
2. Overige risico's en kosten	0,00	0,00
b. Financiële schulden	6.723.503,88	7.241.020,67
c. Diverse schulden op lange termijn uit ruiltransacties	0,00	0,00
2. Schulden uit niet-ruiltransacties	0,00	0,00
<b>II. Nettoactief</b>	7.772.921,98	7.477.461,66
<b>III. TOTAAL PASSIVA</b>	16.806.579,50	17.162.448,73

## Overzicht filtering

Budgettaire entiteiten : OCMW

Jaar : 2018

Balans type : PERIODE

Periode van : Openingsperiode

Periode tot : Afsluitingsperiode

Afronden : neen

Saldering algemene rekeningen : neen



### **De staat van opbrengsten en kosten (schema J7)**

In de staat van opbrengsten en kosten worden de opbrengsten en kosten van het financiële boekjaar en van het vorige financiële boekjaar opgenomen.

Daarnaast bevat de staat van opbrengsten en kosten het overschot of tekort van het financiële boekjaar (en van het vorige financiële boekjaar).





## Schema J7: Staat van opbrengsten en kosten

OCMW Hoeilaart (NIS 23033)

Groenendaalsesteenweg 32 - 1560 Hoeilaart

Periode: 2018

algemeen directeur:

Onbekend

financieel directeur:

Onbekend

	2018	2017
<b>I. Kosten</b>	<b>8.001.433,05</b>	<b>8.267.167,39</b>
<b>A. Operationele kosten</b>	<b>7.800.275,62</b>	<b>8.052.988,75</b>
1. Goederen en diensten	1.084.595,65	1.102.600,45
2. Bezoldigingen, sociale lasten en pensioenen	5.649.533,74	5.508.244,21
3. Afschrijvingen, waardeverminderingen en voorzieningen	386.346,62	827.301,51
4. Specifieke kosten sociale dienst OCMW	675.704,53	548.932,02
5. Toegestane werkingssubsidies	0,00	0,00
6. Andere operationele kosten	4.095,08	65.910,56
<b>B. Financiële kosten</b>	<b>201.157,43</b>	<b>214.178,64</b>
<b>C. Uitzonderlijke kosten</b>	<b>0,00</b>	<b>0,00</b>
1. Minwaarden bij de realisatie van vaste activa	0,00	0,00
2. Toegestane investeringssubsidies	0,00	0,00
<b>II. Opbrengsten</b>	<b>8.544.779,39</b>	<b>8.335.227,04</b>
<b>A. Operationele opbrengsten</b>	<b>8.273.370,33</b>	<b>8.309.579,58</b>
1. Opbrengsten uit de werking	5.214.998,82	5.098.520,24
2. Fiscale opbrengsten en boetes	0,00	0,00
3. Werkingssubsidies	2.900.115,40	3.032.829,02
a. Algemene werkingssubsidies	1.700.669,22	1.649.929,52
b. Specifieke werkingssubsidies	1.199.446,18	1.382.899,50
4. Recuperatie specifieke kosten sociale dienst OCMW	91.891,20	132.985,11
5. Andere operationele opbrengsten	66.364,91	45.245,21
<b>B. Financiële opbrengsten</b>	<b>258.959,06</b>	<b>25.647,46</b>
<b>C. Uitzonderlijke opbrengsten</b>	<b>12.450,00</b>	<b>0,00</b>
<b>III. Overschot of tekort van het boekjaar</b>	<b>543.346,34</b>	<b>68.059,65</b>
<b>A. Operationeel overschot of tekort</b>	<b>473.094,71</b>	<b>256.590,83</b>
<b>B. Financieel overschot of tekort</b>	<b>57.801,63</b>	<b>-188.531,18</b>
<b>C. Uitzonderlijk overschot of tekort</b>	<b>12.450,00</b>	<b>0,00</b>
<b>IV. Verwerking van het overschot of tekort van het boekjaar</b>	<b>543.346,34</b>	<b>68.059,65</b>
<b>A. Rechthebbenden uit het overschot van het boekjaar</b>	<b>0,00</b>	<b>0,00</b>
<b>B. Tussenkost door derden in het tekort van het boekjaar</b>	<b>0,00</b>	<b>0,00</b>
<b>C. Over te dragen overschot of tekort van het boekjaar</b>	<b>543.346,34</b>	<b>68.059,65</b>

### Overzicht filtering

Budgettaire entiteiten : OCMW

Jaar : 2018

Balans type : PERIODE

## Overzicht filtering

Periode van : Openingsperiode

Periode tot : Afsluitingsperiode

afroonden : neen

## **De toelichting bij de jaarrekening**

De toelichting bevat verplicht volgende elementen:

- De toelichting bij de exploitatierekening
- De toelichting bij de investeringsrekening
- De evolutie van de liquiditeitenrekening
- Een overzicht, per beleidsveld, van de verstrekte werkings- en investeringssubsidies
- De toelichting bij de balans
- De waarderingsregels
- De niet in de balans opgenomen rechten en verplichtingen

Daarnaast is een toelichting door de financieel directeur voorzien.



**De toelichting door de financieel directeur**





verslag van de financieel directeur  
met betrekking tot het boekjaar  
afgesloten per 31 december 2018

## **TOELICHTING BIJ HET BUDGETTAIRE RESULTAAT**

### **1. De evenwichtscriteria**

In de eerste plaats is het belangrijk om te kijken naar het zogenaamde toestandsevenwicht, dit is het resultaat van alle transacties van het afgelopen boekjaar die een in- of uitgaande kasstroom hebben teweeggebracht. Een positief saldo houdt in dat het bestuur meer geld overhoudt dan het heeft uitgegeven.

Het schema 'De evolutie van de liquiditeitenrekening' (TJ6) toont dat het resultaat op kasbasis toeneemt in vergelijking met vorig boekjaar. Dit betekent dat er in 2018 meer werd ontvangen dan dat er uitgaven werden geregistreerd. Dit zorgt voor een gecumuleerd budgettair resultaat eind 2018 van 1.690.089,77 euro.

Minstens zo belangrijk of zelfs belangrijker is het om te kijken naar het structureel evenwicht, dat blijkt uit de autofinancieringsmarge. Hieruit kunnen we afleiden of het bestuur uit het saldo van haar gewone werking (zonder investeringsuitgaven) voldoende ruimte heeft om (een deel van de) nieuwe (investerings)uitgaven te doen zonder bijkomende financiering via leningen, of om bijkomende leninglasten te dragen.

	<b>Boekjaar 2016</b>	<b>Boekjaar 2017</b>	<b>Boekjaar 2018</b>
Ontvangsten exploitatie (1)	7.908.004	8.309.580	8.275.290
Uitgaven exploitatie (2)	6.931.468	7.223.250	7.413.937
<i>Financieel draagvlak (3)=(1)-(2)</i>	<i>976.536</i>	<i>1.086.329</i>	<i>861.353</i>
Aflossingen leningen (4)	161.675	167.247	180.725
Intresten leningen (5)	227.793	214.179	201.149
<i>Totale leningsuitgaven (6)=(4)+(5)</i>	<i>389.468</i>	<i>381.425</i>	<i>381.874</i>
<b>Autofinancieringsmarge (3)-(6)</b>	<b>587.068</b>	<b>704.904</b>	<b>479.479</b>

We merken een daling van het financieel draagvlak ten belope van 224.976 euro. Het stevige financieel draagvlak gekoppeld aan de stabiele leningsuitgaven resulteert eind 2018 in een gezonde autofinancieringsmarge van 479.479 euro.

De positieve autofinancieringsmarge zorgt voor een goede financiële basis voor toekomstige investeringsprojecten. Er is dus een marge om zelf nieuwe investeringen te financieren of om bijkomende leningen aan te gaan en de hieruit voortvloeiende leningslasten te kunnen dragen.

## 2. Exploitatieresultaat

Hieronder volgt, per beleidsdomein, een overzicht van de materiële verschillen tussen de gerealiseerde ontvangsten en uitgaven en de geraamde ontvangsten en uitgaven volgens de laatste budgetwijziging.

Als materieel wordt beschouwd: elk verschil, op niveau van het beleidsdomein, groter dan 10% van het budget van dat beleidsdomein.

### UITGAVEN

#### Beleidsdomein: 00 Algemene financiering

- **Gebudgetteerd: 231.150,00 euro**
- **Jaarrekening: 205.126,47 euro**
- **VERSCHIL: - 26.023,53 euro**
- **Verklaring:** Hieronder wordt per algemene rekening een overzicht gegeven om het verschil te verklaren.

Beleidsitem	Beleidsitem omschrijving	Rekening	Algemene rekening omschrijving	Uitgavekrediet	Aanrekeningen	Beschikbaar
0030-00	Financiële aangelegenheden	657200	Negatieve betalingsverschillen	€ 0,00	€ 8,38	€ -8,38
0030-00	Financiële aangelegenheden	642000	Minderwaarde op de realisatie van operationele vorderingen	€ 30.000,00	€ 3.969,04	€ 26.030,96
0040-00	Openbare schuld	650020	Kosten van leningen WZS 2010	€ 201.150,00	€ 201.149,05	€ 0,95
						€ 26.023,53

#### Beleidsdomein: 01 Algemeen bestuur

- **Gebudgetteerd: 553.650,00 euro**
- **Jaarrekening: 475.363,90 euro**
- **VERSCHIL: - 78.286,10 euro**
- **Verklaring:** Hieronder wordt per algemene rekening een overzicht gegeven om het verschil te verklaren.

Beleidsitem	Beleidsitem omschrijving	Rekening	Algemene rekening omschrijving	Uitgavekrediet	Aanrekeningen	Beschikbaar
0100-00	Politieke organen	612000	Verzekeringen BA	€ 450,00	€ 367,00	€ 83,00
0100-00	Politieke organen	620000	Bezoldigingen en rechtstreekse sociale voordelen - politiek personeel	€ 57.700,00	€ 52.585,80	€ 5.114,20
0100-00	Politieke organen	623300	Verzekering arbeidsongevallen	€ 250,00	€ 15,95	€ 234,05
0100-00	Politieke organen	624000	Pensioenen politiek personeel	€ 30.000,00	€ 29.838,48	€ 161,52
0110-00	Interne zaken	612000	Verzekeringen BA	€ 4.300,00	€ 4.123,11	€ 176,89
0110-00	Interne zaken	613000	Lidgelden	€ 5.500,00	€ 6.050,85	€ -550,85
0110-00	Interne zaken	613100	Abonnementen en documentatie	€ 3.000,00	€ 2.452,88	€ 547,12
0110-00	Interne zaken	613200	Vorming	€ 2.500,00	€ 1.236,50	€ 1.263,50
0110-00	Interne zaken	613900	Overige algemene kosten	€ 12.000,00	€ 11.710,13	€ 289,87
0110-00	Interne zaken	615000	Bureaumateriaal	€ 8.000,00	€ 6.217,27	€ 1.782,73
0110-00	Interne zaken	616000	Vergoedingen en erelonen	€ 12.000,00	€ 12.866,65	€ -866,65
0110-00	Interne zaken	620100	Bezoldigingen en rechtstreekse sociale voordelen - vastbenoemd personeel	€ 85.500,00	€ 76.179,06	€ 9.320,94
0110-00	Interne zaken	620200	Bezoldigingen en rechtstreekse sociale voordelen - niet-vastbenoemd personeel	€ 50.800,00	€ 50.470,37	€ 329,63
0110-00	Interne zaken	621100	Werkgeversbijdragen wettelijke verzekeringen - vast benoemd personeel	€ 35.900,00	€ 33.973,20	€ 1.926,80
0110-00	Interne zaken	621200	Werkgeversbijdragen wettelijke verzekeringen - niet vast benoemd personeel	€ 15.300,00	€ 14.563,83	€ 736,17
0110-00	Interne zaken	622100	Hospitalisatieverzekering	€ 600,00	€ 98,33	€ 501,67
0110-00	Interne zaken	622200	2de pensioenpijler	€ 500,00	€ 510,04	€ -10,04
0110-00	Interne zaken	623000	Maaltijdcheques	€ 3.000,00	€ 3.066,89	€ -66,89
0110-00	Interne zaken	623100	Arbeidsgeneeskundige dienst	€ 500,00	€ 489,89	€ 10,11
0110-00	Interne zaken	623300	Verzekering arbeidsongevallen	€ 600,00	€ 38,12	€ 561,88
0110-00	Interne zaken	623900	Overige personeelskosten	€ 16.000,00	€ 15.681,12	€ 318,88
0110-00	Interne zaken	643000	Diverse operationele kosten	€ 500,00	€ 126,04	€ 373,96
0111-00	Financiële dienst	616100	Beheersovereenkomst met de gemeente	€ 34.600,00	€ 0,00	€ 34.600,00
0111-00	Financiële dienst	620100	Bezoldigingen en rechtstreekse sociale voordelen - vastbenoemd personeel	€ 13.800,00	€ 12.602,08	€ 1.197,92
0111-00	Financiële dienst	621100	Werkgeversbijdragen wettelijke verzekeringen - vast benoemd personeel	€ 6.400,00	€ 5.014,62	€ 1.385,38
0111-00	Financiële dienst	623000	Maaltijdcheques	€ 450,00	€ 392,02	€ 57,98
0112-00	Personeelsdienst	613700	Kosten weddecentrale	€ 31.500,00	€ 32.626,85	€ -1.126,85
0112-00	Personeelsdienst	616000	Vergoedingen en erelonen	€ 13.000,00	€ 0,00	€ 13.000,00
0112-00	Personeelsdienst	620100	Bezoldigingen en rechtstreekse sociale voordelen - vastbenoemd personeel	€ 40.300,00	€ 37.806,17	€ 2.493,83
0112-00	Personeelsdienst	621100	Werkgeversbijdragen wettelijke verzekeringen - vast benoemd personeel	€ 15.700,00	€ 15.044,03	€ 655,97
0112-00	Personeelsdienst	623000	Maaltijdcheques	€ 1.300,00	€ 1.233,28	€ 66,72
0119-01	Informatica	614000	Informatica	€ 39.000,00	€ 35.075,62	€ 3.924,38
0119-01	Informatica	616000	Vergoedingen en erelonen	€ 6.600,00	€ 6.782,64	€ -182,64
0119-01	Informatica	616100	Beheersovereenkomst met de gemeente	€ 6.100,00	€ 6.124,90	€ -24,90
						€ 78.286,28

## Beleidsdomein: 02 Algemene ouderenzorg (geen materiële verschillen)

## Beleidsdomein: 03 Algemene thuiszorg

- **Gebudgetteerd: 471.090,00 EUR**
- **Jaarrekening: 413.871,52 EUR**
- **VERSCHIL: - 57.218,48 EUR**
- **Verklaring:** Hieronder wordt per algemene rekening een overzicht gegeven om het verschil te verklaren.

Beleidsitem	Beleidsitem omschrijving	Rekening	Algemene rekening omschrijving	Uitgavekrediet	Aanrekeningen	Beschikbaar
0943-00	Erkende dienst voor gezinshulp	610200	Huur werkkledij	€ 1.000,00	€ 777,85	€ 222,15
0943-00	Erkende dienst voor gezinshulp	613200	Vorming	€ 1.000,00	€ 237,48	€ 762,52
0943-00	Erkende dienst voor gezinshulp	613700	Kosten weddecentrale	€ 0,00	€ 0,43	€ -0,43
0943-00	Erkende dienst voor gezinshulp	613900	Overige algemene kosten	€ 1.000,00	€ 57,00	€ 943,00
0943-00	Erkende dienst voor gezinshulp	616000	Vergoedingen en erelonen	€ 35.000,00	€ 5.066,75	€ 29.933,25
0943-00	Erkende dienst voor gezinshulp	620200	Bezoldigingen en rechtstreekse sociale voordelen - niet-vastbenoemd personeel	€ 158.300,00	€ 138.225,87	€ 20.074,13
0943-00	Erkende dienst voor gezinshulp	621200	Werkgeversbijdragen wettelijke verzekeringen - niet vast benoemd personeel	€ 46.500,00	€ 36.870,27	€ 9.629,73
0943-00	Erkende dienst voor gezinshulp	622100	Hospitalisatieverzekering	€ 1.000,00	€ 344,17	€ 655,83
0943-00	Erkende dienst voor gezinshulp	622200	2de pensioenpijler	€ 1.980,00	€ 1.291,50	€ 688,50
0943-00	Erkende dienst voor gezinshulp	623000	Maaltijdcheques	€ 7.400,00	€ 4.683,13	€ 2.716,87
0943-00	Erkende dienst voor gezinshulp	623100	Arbeidsgeneeskundige dienst	€ 2.000,00	€ 1.946,55	€ 53,45
0943-00	Erkende dienst voor gezinshulp	623300	Verzekering arbeidsongevallen	€ 1.000,00	€ -966,00	€ 1.966,00
0946-00	Thuisbezorgde maaltijden	600800	Divers klein materiaal	€ 2.000,00	€ 2.011,72	€ -11,72
0946-00	Thuisbezorgde maaltijden	610330	Onderhoud en herstellingen rollend materieel	€ 3.500,00	€ 1.775,29	€ 1.724,71
0946-00	Thuisbezorgde maaltijden	611320	Brandstofkosten	€ 4.000,00	€ 4.420,65	€ -420,65
0946-00	Thuisbezorgde maaltijden	612200	Verzekering rollend materieel	€ 1.000,00	€ 871,94	€ 128,06
0946-00	Thuisbezorgde maaltijden	620200	Bezoldigingen en rechtstreekse sociale voordelen - niet-vastbenoemd personeel	€ 32.600,00	€ 33.762,69	€ -1.162,69
0946-00	Thuisbezorgde maaltijden	621200	Werkgeversbijdragen wettelijke verzekeringen - niet vast benoemd personeel	€ 9.700,00	€ 9.801,46	€ -101,46
0946-00	Thuisbezorgde maaltijden	623000	Maaltijdcheques	€ 1.760,00	€ 1.821,44	€ -61,44
0948-00	Poetsdienst	610200	Huur werkkledij	€ 1.000,00	€ 771,96	€ 228,04
0948-00	Poetsdienst	613200	Vorming	€ 1.000,00	€ 237,49	€ 762,51
0948-00	Poetsdienst	613700	Kosten weddecentrale	€ 0,00	€ 0,49	€ -0,49
0948-00	Poetsdienst	620200	Bezoldigingen en rechtstreekse sociale voordelen - niet-vastbenoemd personeel	€ 115.000,00	€ 124.979,65	€ -9.979,65
0948-00	Poetsdienst	621200	Werkgeversbijdragen wettelijke verzekeringen - niet vast benoemd personeel	€ 31.700,00	€ 34.388,10	€ -2.688,10
0948-00	Poetsdienst	622200	2de pensioenpijler	€ 1.150,00	€ 1.204,45	€ -54,45
0948-00	Poetsdienst	623000	Maaltijdcheques	€ 5.900,00	€ 6.076,35	€ -176,35
0948-00	Poetsdienst	623300	Verzekering arbeidsongevallen	€ 1.600,00	€ 1.194,38	€ 405,62
0949-01	MMC en noodoproepen	602200	Aankopen door vrijwilligers	€ 600,00	€ 0,00	€ 600,00
0949-01	MMC en noodoproepen	613000	Lidgelden	€ 1.400,00	€ 1.776,17	€ -376,17
0949-01	MMC en noodoproepen	615000	Bureaumateriaal	€ 1.000,00	€ 242,29	€ 757,71
						€ 57.218,48

## Beleidsdomein: 04 Algemeen welzijnsbeleid (geen materiële verschillen)

### ONTVANGSTEN

## Beleidsdomein: 00 Algemene financiering (geen materiële verschillen)

## Beleidsdomein: 01 Algemene ouderenzorg

- **Gebudgetteerd: 16.135,00 EUR**
- **Jaarrekening: 22.046,78 EUR**
- **VERSCHIL: - 5.911,78 EUR**

**Verklaring:** Hieronder wordt per algemene rekening een overzicht gegeven om het verschil te verklaren.

Beleidsitem	Beleidsitem omschrijving	Rekening	Algemene rekening omschrijving	Ontvangstkrediet	Vorderingen	Saldo
0110-00	Interne zaken	745900	Diverse operationele opbrengsten	€ 0,00	€ 2.970,17	€ 2.970,17
0110-00	Interne zaken	759100	Positieve betalingsverschillen	€ 0,00	€ 1.067,63	€ 1.067,63
0119-01	Informatica	745900	Diverse operationele opbrengsten	€ 0,00	€ 1.939,39	€ 1.939,39
0119-02	Overige algemene diensten	745900	Diverse operationele opbrengsten	€ 0,00	€ 301,65	€ 301,65
0100-00	Politieke organen	744000	Inhouding pensioen voorzitter	€ 2.800,00	€ 2.787,21	€ -12,79
0100-00	Politieke organen	745300	Recuperatie pensioenen gewezen voorzitters gemeente/OCMW	€ 12.350,00	€ 12.431,78	€ 81,78
0110-00	Interne zaken	703900	Andere opbrengsten	€ 300,00	€ -24,15	€ -324,15
0110-00	Interne zaken	745200	Inhouding persoonlijke bijdrage maaltijdcheques	€ 450,00	€ 371,80	€ -78,20
0111-00	Financiële dienst	745200	Inhouding persoonlijke bijdrage maaltijdcheques	€ 50,00	€ 46,20	€ -3,80
0112-00	Personeelsdienst	745200	Inhouding persoonlijke bijdrage maaltijdcheques	€ 185,00	€ 155,10	€ -29,90
						€ 5.911,78

## Beleidsdomein: 02 Algemene ouderenzorg (geen materiële verschillen)

### Beleidsdomein: 03 Algemene thuiszorg

- **Gebudgetteerd: 508.500,00 EUR**
- **Jaarrekening: 297.893,16 EUR**
- **VERSCHIL: 210.606,84 EUR**

**Verklaring:** Hieronder wordt per algemene rekening een overzicht gegeven om het verschil te verklaren.

Beleidsitem	Beleidsitem omschrijving	Rekening	Algemene rekening omschrijving	Ontvangstkrediet	Vorderingen	Saldo
0946-00	Thuisbezorgde maaltijden	745900	Diverse operationele opbrengsten	€ 0,00	€ 4.520,40	€ 4.520,40
0948-00	Poetsdienst	740500	Sociale Maribel	€ 0,00	€ 13.430,86	€ 13.430,86
0943-00	Erkende dienst voor gezinshu	700400	Prestaties gezinszorg	€ 43.500,00	€ 28.836,04	€ -14.663,96
0943-00	Erkende dienst voor gezinshu	740650	Toelage gezinshulp en -zorg	€ 215.000,00	€ 85.962,53	€ -129.037,47
0943-00	Erkende dienst voor gezinshu	740660	Jobcreatie thuiszorg	€ 85.000,00	€ -2.605,94	€ -87.605,94
0943-00	Erkende dienst voor gezinshu	745200	Inhouding persoonlijke bijdrage maaltijdcheques	€ 1.000,00	€ 592,90	€ -407,10
0946-00	Thuisbezorgde maaltijden	700500	Prestaties levering warme maaltijden	€ 91.000,00	€ 96.821,00	€ 5.821,00
0946-00	Thuisbezorgde maaltijden	740500	Sociale Maribel	€ 32.000,00	€ 26.861,75	€ -5.138,25
0946-00	Thuisbezorgde maaltijden	745000	Schadevergoedingen	€ 250,00	€ 1.240,05	€ 990,05
0946-00	Thuisbezorgde maaltijden	745200	Inhouding persoonlijke bijdrage maaltijdcheques	€ 250,00	€ 226,60	€ -23,40
0948-00	Poetsdienst	700300	Prestaties poetsdienst	€ 39.000,00	€ 40.573,97	€ 1.573,97
0948-00	Poetsdienst	745200	Inhouding persoonlijke bijdrage maaltijdcheques	€ 800,00	€ 748,00	€ -52,00
0949-01	MMC en noodoproepen	700600	Lidgelden MMC	€ 700,00	€ 685,00	€ -15,00
						€ -210.606,84

Wat betreft de toelage gezinshulp en -zorg en toelage jobcreatie thuiszorg is de situatie de volgende.

Deze subsidies worden ontvangen via Welzijnskoepel West-Brabant. Zij krijgen deze op hun beurt van de Vlaamse Gemeenschap. De afrekening m.b.t. het voorbije jaar wordt steeds rond half mei vanop Vlaams niveau naar de Welzijnskoepel verstuurd. Dit is te laat om dan nog op te nemen in de jaarrekening.

De voorbije jaren werd hierop geanticipeerd door op balansdatum een vordering te maken dewelke het verschil vormde tussen het ontvangstkrediet en de reeds geboekte vorderingen. Echter, deze vordering was niet gebaseerd op enige correcte informatie of document en is in casu niet toegelaten. Deze methode werd niet langer toegepast in boekjaar 2018. De afrekening van 2018 zal dus in 2019 worden verwerkt. De ontvangst wordt dus verschoven naar het volgende boekjaar.

## Beleidsdomein: 04 Algemeen welzijnsbeleid (geen materiële verschillen)

### 3. Investeringsresultaat

Het investeringssaldo van 157.988,21 euro is 747.688,21 euro hoger dan verwacht. Dit valt grotendeels te verklaren door de lagere uitgaven dan vooropgesteld. Sommige kredieten werden tijdens de eerste budgetwijziging overgedragen naar 2019.

Hieronder volgt, per beleidsdomein, een overzicht van de materiële verschillen tussen de gerealiseerde ontvangsten en uitgaven en de geraamde ontvangsten en uitgaven volgens de laatste budgetwijziging.

Als materieel wordt beschouwd: elk verschil, op niveau van het beleidsdomein, groter dan 10% van het budget van dat beleidsdomein.

## UITGAVEN

### **Beleidsdomein: 00 Algemene financiering**

- **Gebudgetteerd: 0,00 EUR**
- **Jaarrekening: 22.415,30 EUR**
- **VERSCHIL: - 22.415,30 EUR**

#### **Verklaring:**

##### Welzijnskoepel West-Brabant

De participatie in Welzijnskoepel West-Brabant (5.209,50 euro) is niet nieuw. Deze stond opgenomen bij 'vorderingen uit niet-ruiltransacties' en diende op vraag van de toezichthoudende overheid te worden overgeboekt naar financiële vaste activa. Dit was budgettair niet voorzien als uitgave maar als negatieve ontvangst.

##### EthiasCo

De leden van de onderlinge verzekeringsvereniging Ethias Gemeen Recht (OVV Ethias GR) hebben in buitengewone vergadering van 27 november 2017 beslist om de OVV Ethias GR om te vormen tot de CVBA EthiasCo. De OVV Ethias GR verzekert de risico's inzake arbeidsongevallen. Door de onderschrijving van een polis tegen arbeidsongevallen bij OVV Ethias GR zijn veel lokale besturen er lid van. Ingevolge de omvorming tot een CVBA heeft het OCMW van Hoeilaart deelbewijzen in de CVBA ontvangen.

De omvorming van de OVV gebeurde op 31 december 2017. OCMW Hoeilaart heeft 2 nominatieve deelbewijzen ontvangen in verhouding tot de in 2016 betaalde verzekeringsbijdragen. Elk deelbewijs heeft een nominale waarde van 8.602,90 euro. Dit was budgettair niet voorzien als investeringsenveloppe.

### **Beleidsdomein: 01 Algemeen bestuur**

- **Gebudgetteerd: 85.300,00 EUR**
- **Jaarrekening: 28.033,08 EUR**
- **VERSCHIL: - 57.266,92 EUR**

**Verklaring:** Hieronder wordt per algemene rekening een overzicht gegeven om het verschil te verklaren.

Enveloppe	Beleidsitem	Rekening	Algemene rekening omschrijving	Uitgavekrediet	Aanrekeningen	Beschikbaar
2017.13	0119-01	230000	Installaties, machines en uitrusting - gemeenschapsgoederen - aanschaffingswaarde	€ 75.000,00	€ 22.600,00	€ 52.400,00
2018.10	0119-01	240000	Meubilair en kantooruitrusting - gemeenschapsgoederen - aanschaffingswaarde	€ 10.300,00	€ 5.433,08	€ 4.866,92
						€ 57.266,92

### **Beleidsdomein: 02 Algemene ouderenzorg**

- **Gebudgetteerd: 866.000,00 EUR**
- **Jaarrekening: 107.144,55 EUR**
- **VERSCHIL: - 758.855,45 EUR**

**Verklaring:** Hieronder wordt per algemene rekening een overzicht gegeven om het verschil te verklaren.

Enveloppe	Beleidsitem	Rekening	Algemene rekening omschrijving	Uitgavekrediet	Aanrekeningen	Beschikbaar
2018.08	0952-00	229100	Gebouwen - bedrijfsmatige MVA	€ 10.000,00	€ 0,00	€ 10.000,00
2017.12	0953-00	229100	Gebouwen - bedrijfsmatige MVA	€ 15.700,00	€ 11.025,91	€ 4.674,09
2018.11	0953-00	229100	Gebouwen - bedrijfsmatige MVA	€ 15.000,00	€ 12.203,70	€ 2.796,30
2018.12	0953-00	229100	Gebouwen - bedrijfsmatige MVA	€ 15.000,00	€ 6.852,67	€ 8.147,33
2018.14	0953-00	229100	Gebouwen - bedrijfsmatige MVA	€ 5.000,00	€ 0,00	€ 5.000,00
2016.02	0953-00	235000	Installaties, machines en uitrusting - bedrijfsmatige MVA	€ 7.000,00	€ 4.416,50	€ 2.583,50
2017.02	0953-00	235000	Installaties, machines en uitrusting - bedrijfsmatige MVA	€ 13.300,00	€ 9.916,39	€ 3.383,61
2017.03	0953-00	235000	Installaties, machines en uitrusting - bedrijfsmatige MVA	€ 10.000,00	€ 1.993,29	€ 8.006,71
2017.06	0953-00	235000	Installaties, machines en uitrusting - bedrijfsmatige MVA	€ 11.000,00	€ 9.060,86	€ 1.939,14
2017.15	0953-00	235000	Installaties, machines en uitrusting - bedrijfsmatige MVA	€ 5.000,00	€ 0,00	€ 5.000,00
2018.01	0953-00	235000	Installaties, machines en uitrusting - bedrijfsmatige MVA	€ 8.300,00	€ 6.119,54	€ 2.180,46
2018.02	0953-00	235000	Installaties, machines en uitrusting - bedrijfsmatige MVA	€ 8.400,00	€ 7.477,80	€ 922,20
2018.03	0953-00	235000	Installaties, machines en uitrusting - bedrijfsmatige MVA	€ 3.500,00	€ 0,00	€ 3.500,00
2018.04	0953-00	235000	Installaties, machines en uitrusting - bedrijfsmatige MVA	€ 5.400,00	€ 5.175,89	€ 224,11
2018.05	0953-00	235000	Installaties, machines en uitrusting - bedrijfsmatige MVA	€ 10.000,00	€ 5.143,11	€ 4.856,89
2018.06	0953-00	235000	Installaties, machines en uitrusting - bedrijfsmatige MVA	€ 2.500,00	€ 0,00	€ 2.500,00
2018.09	0953-00	235000	Installaties, machines en uitrusting - bedrijfsmatige MVA	€ 5.000,00	€ 0,00	€ 5.000,00
2018.13	0953-00	235000	Installaties, machines en uitrusting - bedrijfsmatige MVA	€ 7.000,00	€ 6.031,40	€ 968,60
2018.01	0954-00	235000	Installaties, machines en uitrusting - bedrijfsmatige MVA	€ 2.500,00	€ 0,00	€ 2.500,00
2014.03	0953-00	229100	Gebouwen - bedrijfsmatige MVA	€ 0,00	€ 2.311,10	€ -2.311,10
2018.16	0953-00	229100	Gebouwen - bedrijfsmatige MVA	€ 656.400,00	€ 2.142,45	€ 654.257,55
2018.16	0953-00	235000	Installaties, machines en uitrusting - bedrijfsmatige MVA	€ 50.000,00	€ 17.273,94	€ 32.726,06
						€ 758.855,45

### Beleidsdomein: 03 Algemene thuiszorg (geen materiële verschillen)

### Beleidsdomein: 04 Algemeen welzijnsbeleid (geen materiële verschillen)

#### ONTVANGSTEN

#### Beleidsdomein: 00 Algemene financiering

- **Gebudgetteerd: - 5.300,00 EUR**
- **Jaarrekening: 0,00 EUR**
- **VERSCHIL: - 5.300,00 EUR**

**Verklaring:** De participatie in Welzijnskoepel West-Brabant (5.209,50 euro) stond opgenomen bij 'vorderingen uit niet-ruiltransacties' en diende op vraag van de toezichthoudende overheid te worden overgeboekt naar financiële vaste activa. Dit was budgettair voorzien als negatieve ontvangst maar verwerkt als uitgave.

#### Beleidsdomein: 01 Algemeen bestuur (geen materiële verschillen)

#### Beleidsdomein: 02 Algemene ouderenzorg

- **Gebudgetteerd: 386.900,00 EUR**
- **Jaarrekening: 335.392,53 EUR**
- **VERSCHIL: - 51.507,47 EUR**

**Verklaring:** Hieronder wordt per algemene rekening een overzicht gegeven om het verschil te verklaren.

Enveloppe	Beleidsitem	Rekening	Algemene rekening omschrijving	Ontvangstkrediet	Vorderingen	Beschikbaar
2017.14	0953-00	150000	Investeringssubsidies van de gemeente	€ 50.000,00	€ 0,00	€ 50.000,00
2018.17	0953-00	229200	Wegenis-, verbeterings- en uitrustingswerken bedrijfsmatige MVA	€ 12.450,00	€ 12.450,00	€ 0,00
2018.18	0953-00	246000	Rollend materieel - bedrijfsmatige MVA	€ 1.500,00	€ 0,00	€ 1.500,00
2015.09	0953-00	495200	VIPA	€ 322.950,00	€ 322.942,53	€ 7,47
						€ 51.507,47

#### Beleidsdomein: 03 Algemene thuiszorg (geen materiële verschillen)

## Beleidsdomein: 04 Algemeen welzijnsbeleid (geen materiële verschillen)

### 4. Liquiditeitenresultaat

Het liquiditeitensaldo sluit nagenoeg perfect aan bij het eindbudget.

## TOELICHTING BIJ DE VERSCHILLENDE BALANS-RUBRIEKEN

### I. Vlottende activa

#### A. Liquide middelen en geldbeleggingen

Liquide middelen en geldbeleggingen bestaan bij het OCMW uit het volgende:

Zichtrekeningen	431.474,70
<b>TOTAAL</b>	<b>431.474,70</b>

Er valt een daling van 72.062,59 euro op te merken ten opzichte van vorig boekjaar. Gegeven de balans per 31 december een momentopname is, valt er geen specifieke verantwoording te geven voor dit verschil.

#### B. Vorderingen op korte termijn

##### Vorderingen uit ruiltransacties

Operationele vorderingen – niet dubieus	679.836,62
Operationele vorderingen – dubieus	0,00
Waardevermindering op vorderingen (-)	(-) 0,00
<b>Totaal vorderingen, netto</b>	<b>679.836,62</b>

In het najaar van 2018 werd het boekhoudsysteem van Cevi/Logins gemigreerd naar Cival Schaubroeck. Omwille van technische problemen die optraden tijdens de conversie kan er op balansdatum geen juist en getrouw beeld worden geschetst van de dubieuze vorderingen. Daarom werd er voor gekozen om op balansdatum geen vorderingen dubieus te boeken of waardeverminderingen te voorzien.

##### Vorderingen uit niet-ruiltransacties

Het totaal van vorderingen uit niet-ruiltransacties bedraagt 1.841.019,66 euro waarvan:

- 1.424.862,00 euro te vorderen van het gemeentebestuur (toelage 2018).
- 239.012,08 euro te vorderen werkingssubsidies:
  - CREG ODV: 6.609,83 euro
  - Fedasil: 26.553,52 euro
  - Iverlek: 3.620,77 euro
  - POD MI: 43.745,36 euro
  - RSZ: 104.315,36 euro

- Sociaal verwarmingsfonds: 350 euro
- VDAB: 5.200,00 euro
- Vlaamse Gemeenschap: 48.617,24 euro
- Vorderingen van de sociale dienst

### C. Voorraden en bestellingen in uitvoering

OCMW Hoeilaart heeft op balansdatum geen voorraden en bestellingen in uitvoering.

### D. Overlopende rekeningen van het actief

Rekening houdend met het materialiteitsprincipe en het beperkt belang van de bijkomende informatie door het gebruik van overlopende rekeningen voor de oordeelsvorming en besluitvorming van de gebruiker werd verkozen de overlopende rekeningen van het actief niet te gebruiken.

### E. Vorderingen op lange termijn die binnen het jaar vervallen

De vorderingen op lange termijn die binnen het jaar vervallen bestaan uit het korte termijn luik van de VIPA subsidie, toegekend door het Vlaams Infrastructuurfonds van het departement Welzijn, Volksgezondheid en Gezin.

## II. Vaste activa

### A. Vorderingen op lange termijn

De vorderingen op lange termijn bestaan uit het lange termijn luik van de VIPA subsidie, toegekend door het Vlaams Infrastructuurfonds van het departement Welzijn, Volksgezondheid en Gezin. Het betreft het deel dat niet binnen de 12 maanden wordt ontvangen.

### B. Financiële vaste activa

OCMW Hoeilaart beschikt op balansdatum over de volgende financiële vaste activa:

<b>Andere aandelen</b>	<b>Investering 2018</b>
Participatie Welzijnskoepel West-Brabant	5.209,50 euro
Deelbewijzen EthiasCo	17.205,80 euro
<b>TOTAAL</b>	<b>22.415,30 euro</b>

#### Welzijnskoepel West-Brabant

De participatie in Welzijnskoepel West-Brabant is niet nieuw. Deze stond opgenomen bij 'vorderingen uit niet-ruiltransacties' en diende op vraag van de toezichthoudende overheid te worden overgeboekt naar financiële vaste activa.



### EthiasCo

De leden van de onderlinge verzekeringsvereniging Ethias Gemeen Recht (OVV Ethias GR) hebben in buitengewone vergadering van 27 november 2017 beslist om de OVV Ethias GR om te vormen tot de CVBA EthiasCo. De OVV Ethias GR verzekert de risico's inzake arbeidsongevallen. Door de onderschrijving van een polis tegen arbeidsongevallen bij OVV Ethias GR zijn veel lokale besturen er lid van. Ingevolge de omvorming tot een CVBA heeft het OCMW van Hoeilaart deelbewijzen in de CVBA ontvangen.

De omvorming van de OVV gebeurde op 31 december 2017. OCMW Hoeilaart heeft 2 nominatieve deelbewijzen ontvangen in verhouding tot de in 2016 betaalde verzekeringsbijdragen. Elk deelbewijs heeft een nominale waarde van 8.602,90 euro.

### **C. Materiële vaste activa**

De boekwaarde van de materiële vaste activa daalde in 2018 met 369.811,94 euro tot 10.260.975,61 euro. Dit valt grotendeels te verklaren door de afschrijvingen op boekjaar 2018. Deze afschrijvingen ten belope van 547.684,95 euro zijn aanzienlijk hoger dan de gedane investeringen in materiële vaste activa (154.989,02 euro). Dit verschil resulteert in een dalende boekwaarde.

<b>Terreinen en gebouwen</b>	<b>Investering 2018</b>
Deur keuken WZC	12.203,70 euro
Ophangstelsysteem kamers WZC	6.852,67 euro
Renovatie Serre	4.453,55 euro
Sanitaire ruimte DVC	11.025,91 euro
<b>TOTAAL</b>	<b>34.535,83 euro</b>

<b>Roerende goederen</b>	<b>Investering 2018</b>
Server (aandeel OCMW in server gemeentebestuur)	22.600,00 euro
Fiat Diabolo	19.811,39 euro
Zonnetenten Serre	14.020,52 euro
Onderhoudskarren	9.060,86 euro
Kantelbare braadpan	7.477,80 euro
Vaatwassers en doseerpompen	6.119,54 euro
Droogautomaat	5.175,89 euro
Alternatingmatrassen	5.143,11 euro
Andere	21.127,69 euro
<b>TOTAAL</b>	<b>120.453,19 euro</b>

### **D. Immateriële vaste activa**

De immateriële vaste activa heeft op balansdatum een boekwaarde van 18.489,78 euro. Het betreft de resterende boekwaarde van in het verleden aangekochte software.

### III. Schulden

#### A. Schulden op korte termijn

##### Schulden uit ruiltransacties

##### A. Voorzieningen voor risico's en kosten

###### Vakantiegeld

Het bestuur heeft de verplichting een voorziening op korte termijn aan te leggen voor vakantiegeld. Op basis van de vooruitzichten voor 2019 werd dit bedrag op balansdatum geraamd op 278.500 euro. Dit bedrag is nagenoeg hetzelfde dan wat vorig jaar werd opgenomen in de boekhouding.

###### Pensioenen en soortgelijke verplichtingen

De voorziening betreft de verplichting van het bestuur tegenover bepaalde (gewezen) mandatarissen. Deze verplichting wordt uitgedrukt in de contante waarde van de pensioenverplichting dewelke wordt bepaald door actuariële berekeningen. Hiervoor worden verschillende veronderstellingen gebruikt die van de werkelijke ontwikkelingen in de toekomst kunnen afwijken.

Als gevolg van de complexiteit en het langetermijnkarakter van de verplichtingen zijn de pensioenverplichtingen zeer onderhevig aan veranderingen in de veronderstellingen. De totale voorziening bedraagt op balansdatum 251.895,64 euro. Deze voorziening wordt opgesplitst in een deel korte termijn (30.200,00 euro) en een deel lange termijn (221.695,64 euro) om het verschil in opvraagbaarheid van de middelen te kunnen aantonen. De verwerking van de voorziening is geen budgettaire uitgave en werd derhalve niet budgettair verwerkt.

##### B. Financiële schulden

OCMW Hoeilaart beschikt op balansdatum niet over financiële schulden op korte termijn.

##### C. Diverse schulden op korte termijn ruiltransacties

De diverse schulden op korte termijn uit ruiltransacties zijn als volgt samengesteld:

Leveranciers	1.210.535,34 euro
Huurwaarborgen en andere waarborgen	7.450,00 euro
Bezoldigingen en sociale lasten	41.480,30 euro
<b>TOTAAL</b>	<b>1.259.465,64 euro</b>

### Schulden uit niet-ruiltransacties

De schulden op korte termijn uit niet-ruiltransacties bestaan uit de volgende elementen:

Sociale dienstverlening OCMW	163,32 euro
Ontvangen voorschotten van subsidies	1.125,00 euro
Andere diverse schulden	1.487,25 euro
<b>TOTAAL</b>	<b>2.775,57 euro</b>

### Overlopende rekeningen van het passief

Rekening houdend met het materialiteitsprincipe en het beperkt belang van de bijkomende informatie door het gebruik van overlopende rekeningen voor de oordeelsvorming en besluitvorming van de gebruiker werd verkozen de overlopende rekeningen van het passief niet te gebruiken.

### Schulden op lange termijn die binnen het jaar vervallen

Dit betreft het deel van de schulden op lange termijn die in 2019 moeten worden afgelost.

Omschrijving	Vervalt binnen 12 maand
Lening Belfius	517.516,79 euro
<b>TOTAAL</b>	<b>517.516,79 euro</b>

## **B. Schulden op lange termijn**

De schulden op lange termijn betreffen op balansdatum enkel schulden uit ruiltransacties. De verdeling is als volgt:

Omschrijving	Bedrag in euro
Voorziening voor pensioenen	221.695,64
Lening Belfius	6.723.503,88
<b>TOTAAL</b>	<b>6.945.199,52</b>

### Schulden uit niet-ruiltransacties

OCMW Hoeilaart heeft op balansdatum geen schulden uit niet-ruiltransacties.

## **IV. Nettoactief**

De mutatie in het nettoactief betreft een toename van 295.460,32 euro.

### Investeringsubsidies en schenkingen

Op jaareinde werd een deel van de investeringsubsidies verrekend in het resultaat. Dit gebeurde ten belope van 257.039,64 euro. Hierdoor daalde het nettoactief. Dit bedrag werd eveneens opgenomen in de staat van opbrengsten en kosten in de rubriek 'Financiële opbrengsten'.

Mutaties in het overig nettoactief

Ingevolge de rechtzetting van de boekwaarde van een vast actief diende de correctie te gebeuren via het nettoactief. Dit voor een bedrag van 9.153,62 euro. Hierdoor steeg het overig nettoactief.

Verwerking van het resultaat

Na toevoeging van het resultaat van het boekjaar 2018 (543.346,34 euro overschot) aan het nettoactief wordt het overgedragen overschot aangepast naar 1.291.393,30 euro.

\* \* \*

## **De toelichting bij de exploitatierekening**

De toelichting bij de exploitatierekening bevat:

- Een verklaring van de materiële verschillen tussen de gerealiseerde ontvangsten en uitgaven en de geraamde ontvangsten en uitgaven.
- De exploitatierekening per beleidsdomein (schema TJ1)
- De evolutie van de exploitatierekening (schema TJ2)





# Exploitatierkening per beleidsdomein (TJ1)

Periode: 2018


OCMW Hoeilaart (NIS 23033)

Groenendaalsesteenweg 32 - 1560 Hoeilaart

	Code	Totaal	00: Algemene financiering	01: ALGEMEEN BESTUUR	02: ALGEMENE OUDERENZORG	03: ALGEMENE THUISZORG	04: ALGEMEEN WELZIJNSBELEID
<b>I. Uitgaven</b>		<b>7.615.086,43</b>	<b>205.126,47</b>	<b>475.363,90</b>	<b>5.210.901,91</b>	<b>413.871,52</b>	<b>1.309.822,63</b>
A. Operationele uitgaven		7.413.929,00	3.969,04	475.363,90	5.210.901,91	413.871,52	1.309.822,63
1. Goederen en diensten	60/1	1.084.595,65	0,00	125.634,58	903.610,94	18.247,51	37.102,62
2. Bezoldigingen, sociale lasten en pensioenen	62	5.649.533,74	0,00	349.603,28	4.307.290,97	395.624,01	597.015,48
3. Specifieke kosten sociale dienst OCMW	648	675.704,53	0,00	0,00	0,00	0,00	675.704,53
4. Toegestane werkingssubsidies	649	0,00	0,00	0,00	0,00	0,00	0,00
5. Andere operationele uitgaven	640/7	4.095,08	3.969,04	126,04	0,00	0,00	0,00
B. Financiële uitgaven	65	201.157,43	201.157,43	0,00	0,00	0,00	0,00
C. Rechthebbenden uit het overschot van het boekjaar	694	0,00	0,00	0,00	0,00	0,00	0,00
<b>II. Ontvangsten</b>		<b>8.273.289,75</b>	<b>1.701.974,50</b>	<b>22.046,78</b>	<b>5.560.439,71</b>	<b>297.893,16</b>	<b>692.935,60</b>
A. Operationele ontvangsten		8.273.370,33	1.701.122,89	20.979,15	5.560.439,71	297.893,16	692.935,42
1. Ontvangsten uit de werking	70	5.214.998,82	453,67	-24,15	5.039.590,82	166.916,01	8.062,47
2. Fiscale ontvangsten en boetes		0,00	0,00	0,00	0,00	0,00	0,00
a. Aanvullende belastingen		0,00	0,00	0,00	0,00	0,00	0,00
1. Opcentiemen op de onroerende voorheffing	7300	0,00	0,00	0,00	0,00	0,00	0,00
2. Aanvullende belasting op de personenbelasting	7301	0,00	0,00	0,00	0,00	0,00	0,00
3. Andere aanvullende belastingen	7302/9	0,00	0,00	0,00	0,00	0,00	0,00
b. Andere belastingen	731/9	0,00	0,00	0,00	0,00	0,00	0,00
3. Werkingssubsidies		2.900.115,40	1.700.669,22	0,00	494.960,58	123.649,20	580.836,40
a. Algemene werkingssubsidies		1.700.669,22	1.700.669,22	0,00	0,00	0,00	0,00
1. Gemeente- of provinciefonds	7400	161.194,90	161.194,90	0,00	0,00	0,00	0,00
2. Gemeentelijke of provinciale bijdrage	7401	1.424.862,00	1.424.862,00	0,00	0,00	0,00	0,00
3. Overige algemene werkingssubsidies	7402/4	114.612,32	114.612,32	0,00	0,00	0,00	0,00
b. Specifieke werkingssubsidies	7405/9	1.199.446,18	0,00	0,00	494.960,58	123.649,20	580.836,40
4. Recuperatie van specifieke kosten sociale dienst OCMW	748	91.891,20	0,00	0,00	0,00	0,00	91.891,20
5. Andere operationele ontvangsten	742/7	66.364,91	0,00	21.003,30	25.888,31	7.327,95	12.145,35
B. Financiële ontvangsten	75	1.919,42	851,61	1.067,63	0,00	0,00	0,18
C. Tussenkomen van derden in het tekort van het boekjaar	794	0,00	0,00	0,00	0,00	0,00	0,00
<b>III. Saldo</b>		<b>660.203,32</b>	<b>1.496.848,03</b>	<b>-453.317,12</b>	<b>349.537,80</b>	<b>-115.978,36</b>	<b>-616.887,03</b>







## Evolutie van de exploitatierekening (TJ2)

Periode: 2018

OCMW Hoeilaart (NIS 23033)

Groenendaalsesteenweg 32 - 1560 Hoeilaart

	Code	Jaarrek. 2018	Jaarrek. 2017	Jaarrek. 2016
<b>I. Uitgaven</b>		<b>7.615.086,43</b>	<b>7.437.428,81</b>	<b>7.159.261,12</b>
A. Operationele uitgaven		7.413.929,00	7.223.250,17	6.931.468,11
1. Goederen en diensten	60/1	1.084.595,65	1.100.163,38	1.167.096,11
2. Bezoldigingen, sociale lasten en pensioenen	62	5.649.533,74	5.508.244,21	5.360.344,05
3. Specifieke kosten sociale dienst OCMW	648	675.704,53	548.932,02	403.641,40
4. Toegestane werkingssubsidies	649	0,00	0,00	0,00
5. Andere operationele uitgaven	640/7	4.095,08	65.910,56	386,55
B. Financiële uitgaven	65	201.157,43	214.178,64	227.793,01
C. Rechthebbenden uit het overschot van het boekjaar	694	0,00	0,00	0,00
<b>II. Ontvangsten</b>		<b>8.275.289,75</b>	<b>8.309.579,58</b>	<b>7.908.004,08</b>
A. Operationele ontvangsten		8.273.370,33	8.309.579,58	7.908.003,73
1. Ontvangsten uit de werking	70	5.214.998,82	5.098.520,24	4.899.768,42
2. Fiscale ontvangsten en boetes		0,00	0,00	0,00
a. Aanvullende belastingen		0,00	0,00	0,00
1. Opcentiemen op de onroerende voorheffing	7300	0,00	0,00	0,00
2. Aanvullende belasting op de personenbelasting	7301	0,00	0,00	0,00
3. Andere aanvullende belastingen	7302/9	0,00	0,00	0,00
b. Andere belastingen	731/9	0,00	0,00	0,00
3. Werkingssubsidies		2.900.115,40	3.032.829,02	2.892.446,59
a. Algemene werkingssubsidies		1.700.669,22	1.649.929,52	1.507.133,80
1. Gemeente- of provinciefonds	7400	161.194,90	157.489,20	149.070,80
2. Gemeentelijke of provinciale bijdrage	7401	1.424.862,00	1.377.828,00	1.358.063,00
3. Overige algemene werkingssubsidies	7402/4	114.612,32	114.612,32	0,00
b. Specifieke werkingssubsidies	7405/9	1.199.446,18	1.382.899,50	1.385.312,79
4. Recuperatie van specifieke kosten sociale dienst OCMW	748	91.891,20	132.985,11	67.199,52
5. Andere operationele ontvangsten	742/7	66.364,91	45.245,21	48.589,20
B. Financiële ontvangsten	75	1.919,42	0,00	0,35
C. Tussenkost van derden in het tekort van het boekjaar	794	0,00	0,00	0,00
<b>III. Saldo</b>		<b>660.203,32</b>	<b>872.150,77</b>	<b>748.742,96</b>



## **De toelichting bij de investeringsrekening**

De toelichting bij de investeringsrekening bestaat uit:

- Een verklaring van de materiële verschillen tussen de gerealiseerde ontvangsten en uitgaven en de geraamde ontvangsten en uitgaven.
- De investeringsverrichtingen per beleidsdomein (schema TJ3)
- De evolutie van de investeringsverrichtingen (schema TJ4)
- De stand van de kredieten per investeringsenveloppe (schema TJ5)





# Investeringsverrichtingen per beleidsdomein (TJ3)

Periode: 2018

OCMW Hoeilaart (NIS 23033)

Groenendaalsesteenweg 32 - 1560 Hoeilaart

Deel 1: UITGAVEN		Totaal	00: Algemene financiering	01: ALGEMEEN BESTUUR	02: ALGEMENE OUDERENZORG	03: ALGEMENE THUISZORG
<b>I. Investeren in financiële vaste activa</b>		<b>22.415,30</b>	<b>22.415,30</b>	<b>0,00</b>	<b>0,00</b>	<b>0,00</b>
A. Extern verzelfstandige agentschappen	280	0,00	0,00	0,00	0,00	0,00
B. Intergemeentelijk samenwerkingsverbanden en soortgelijke entiteiten	281	0,00	0,00	0,00	0,00	0,00
C. Publiek-Private Samenwerkingsverbanden	282	0,00	0,00	0,00	0,00	0,00
D. OCMW-verenigingen	283	0,00	0,00	0,00	0,00	0,00
E. Andere financiële vaste activa	284/8	22.415,30	22.415,30	0,00	0,00	0,00
<b>II. Investeren in materiële vaste activa</b>		<b>154.989,02</b>	<b>0,00</b>	<b>28.033,08</b>	<b>107.144,55</b>	<b>19.811,39</b>
A. Gemeenschapsgoederen en bedrijfsmatige materiële vaste activa		154.989,02	0,00	28.033,08	107.144,55	19.811,39
1. Terreinen en gebouwen	220/3-229	34.535,83	0,00	0,00	34.535,83	0,00
2. Wegen en overige infrastructuur	224/8	0,00	0,00	0,00	0,00	0,00
3. Roerende goederen	23/4	120.453,19	0,00	28.033,08	72.608,72	19.811,39
4. Leasing en soortgelijke rechten	25	0,00	0,00	0,00	0,00	0,00
5. Erfgoed	27	0,00	0,00	0,00	0,00	0,00
B. Overige materiële vaste activa		0,00	0,00	0,00	0,00	0,00
1. Onroerende goederen	260/4	0,00	0,00	0,00	0,00	0,00
2. Roerende goederen	265/9	0,00	0,00	0,00	0,00	0,00
C. Vooruitbetalingen op investeringen in materiële vast activa	2906	0,00	0,00	0,00	0,00	0,00
<b>III. Investeren in immateriële vaste activa</b>	<b>21</b>	<b>0,00</b>	<b>0,00</b>	<b>0,00</b>	<b>0,00</b>	<b>0,00</b>
IV. Toegestane investeringssubsidies	664	0,00	0,00	0,00	0,00	0,00
<b>V. TOTAAL UITGAVEN</b>		<b>177.404,32</b>	<b>22.415,30</b>	<b>28.033,08</b>	<b>107.144,55</b>	<b>19.811,39</b>

Deel 2: ONTVANGSTEN		Totaal	00: Algemene financiering	01: ALGEMEEN BESTUUR	02: ALGEMENE OUDERENZORG	03: ALGEMENE THUISZORG
<b>I. Verkoop van financiële vaste activa</b>		<b>0,00</b>	<b>0,00</b>	<b>0,00</b>	<b>0,00</b>	<b>0,00</b>
A. Extern verzelfstandige agentschappen	280	0,00	0,00	0,00	0,00	0,00
B. Intergemeentelijk samenwerkingsverbanden en soortgelijke entiteiten	281	0,00	0,00	0,00	0,00	0,00
C. Publiek-Private Samenwerkingsverbanden	282	0,00	0,00	0,00	0,00	0,00
D. OCMW-verenigingen	283	0,00	0,00	0,00	0,00	0,00
E. Andere financiële vaste activa	284/8	0,00	0,00	0,00	0,00	0,00
<b>II. Verkoop van materiële vaste activa</b>		<b>12.450,00</b>	<b>0,00</b>	<b>0,00</b>	<b>12.450,00</b>	<b>0,00</b>

Investeringsverrichtingen per beleidsdomein (TJ3)


OCMW Hoeilaart

23/05/2019 16:02

2018

1 / 2

Deel 2: ONTVANGSTEN		Code	Totaal	00: Algemene financiering	01: ALGEMEEN BESTUUR	02: ALGEMENE OUDERENZORG	03: ALGEMENE THUISZORG
A. Gemeenschapsgoederen en bedrijfsmatige materiële vaste activa			12.450,00	0,00	0,00	12.450,00	0,00
1. Terreinen en gebouwen		220/3-229	12.450,00	0,00	0,00	12.450,00	0,00
2. Wegen en overige infrastructuur		224/8	0,00	0,00	0,00	0,00	0,00
3. Roerende goederen		23/4	0,00	0,00	0,00	0,00	0,00
4. Leasing en soortgelijke rechten		25	0,00	0,00	0,00	0,00	0,00
5. Erfgoed		27	0,00	0,00	0,00	0,00	0,00
B. Overige materiële vaste activa			0,00	0,00	0,00	0,00	0,00
1. Onroerende goederen		260/4	0,00	0,00	0,00	0,00	0,00
2. Roerende goederen		265/9	0,00	0,00	0,00	0,00	0,00
C. Ontvangen vooruitbetalingen op de verkoop van materiële vaste activa		176	0,00	0,00	0,00	0,00	0,00
III. Verkoop van immateriële vaste activa		21	0,00	0,00	0,00	0,00	0,00
IV. Investeringsubsidies en -schenkingen		150-180-4951/2	322.942,53	0,00	0,00	322.942,53	0,00
<b>V. TOTAAL ONTVANGSTEN</b>			<b>335.392,53</b>	<b>0,00</b>	<b>0,00</b>	<b>335.392,53</b>	<b>0,00</b>



## Evolutie van de investeringsverrichtingen (TJ4)

Periode: 2018

OCMW Hoeilaart (NIS 23033)

Groenendaalsesteenweg 32 - 1560 Hoeilaart

Deel 1: UITGAVEN	Code	Jaarrek. 2018	Jaarrek. 2017	Jaarrek. 2016
<b>I. Investerings in financiële vaste activa</b>		<b>22.415,30</b>	<b>0,00</b>	<b>0,00</b>
A. Extern verzelfstandigde agentschappen	280	0,00	0,00	0,00
B. Intergemeentelijk samenwerkingsverbanden en soortgelijke entiteiten	281	0,00	0,00	0,00
C. Publiek-Private Samenwerkingsverbanden	282	0,00	0,00	0,00
D. OCMW-verenigingen	283	0,00	0,00	0,00
E. Andere financiële vaste activa	284/8	22.415,30	0,00	0,00
<b>II. Investerings in materiële vaste activa</b>		<b>154.989,02</b>	<b>345.723,05</b>	<b>274.510,00</b>
A. Gemeenschapsgoederen en bedrijfsmatige materiële vaste activa		154.989,02	345.723,05	294.159,92
1. Terreinen en gebouwen	220/3-229	34.535,83	270.597,88	238.619,61
2. Wegen en overige infrastructuur	224/8	0,00	0,00	0,00
3. Roerende goederen	23/4	120.453,19	75.125,17	55.540,31
4. Leasing en soortgelijke rechten	25	0,00	0,00	0,00
5. Erfgoed	27	0,00	0,00	0,00
B. Overige materiële vaste activa		0,00	0,00	-19.649,92
1. Onroerende goederen	260/4	0,00	0,00	-19.649,92
2. Roerende goederen	265/9	0,00	0,00	0,00
C. Vooruitbetalingen op investeringen in materiële vast activa	2906	0,00	0,00	0,00
<b>III. Investerings in immateriële vaste activa</b>	<b>21</b>	<b>0,00</b>	<b>16.574,58</b>	<b>13.489,11</b>
<b>IV. Toegestane investeringssubsidies</b>	<b>664</b>	<b>0,00</b>	<b>0,00</b>	<b>0,00</b>
<b>V. TOTAAL UITGAVEN</b>		<b>177.404,32</b>	<b>362.297,63</b>	<b>287.999,11</b>

Deel 2: ONTVANGSTEN	Code	Jaarrek. 2018	Jaarrek. 2017	Jaarrek. 2016
<b>I. Verkoop van financiële vaste activa</b>		<b>0,00</b>	<b>0,00</b>	<b>0,00</b>
A. Extern verzelfstandigde agentschappen	280	0,00	0,00	0,00
B. Intergemeentelijk samenwerkingsverbanden en soortgelijke entiteiten	281	0,00	0,00	0,00
C. Publiek-Private Samenwerkingsverbanden	282	0,00	0,00	0,00
D. OCMW-verenigingen	283	0,00	0,00	0,00
E. Andere financiële vaste activa	284/8	0,00	0,00	0,00
<b>II. Verkoop van materiële vaste activa</b>		<b>12.450,00</b>	<b>0,00</b>	<b>0,00</b>
A. Gemeenschapsgoederen en bedrijfsmatige materiële vaste activa		12.450,00	0,00	0,00
1. Terreinen en gebouwen	220/3-229	12.450,00	0,00	0,00
2. Wegen en overige infrastructuur	224/8	0,00	0,00	0,00
3. Roerende goederen	23/4	0,00	0,00	0,00
4. Leasing en soortgelijke rechten	25	0,00	0,00	0,00
5. Erfgoed	27	0,00	0,00	0,00
B. Overige materiële vaste activa		0,00	0,00	0,00
1. Onroerende goederen	260/4	0,00	0,00	0,00
2. Roerende goederen	265/9	0,00	0,00	0,00
C. Ontvangen vooruitbetalingen op de verkoop van materiële vaste activa	176	0,00	0,00	0,00
<b>III. Verkoop van immateriële vaste activa</b>	<b>21</b>	<b>0,00</b>	<b>0,00</b>	<b>0,00</b>
<b>IV. Investeringssubsidies en -schenkingen</b>	<b>150-180-4951/2</b>	<b>322.942,53</b>	<b>462.942,53</b>	<b>322.942,53</b>
<b>V. TOTAAL ONTVANGSTEN</b>		<b>335.392,53</b>	<b>462.942,53</b>	<b>322.942,53</b>







# Stand van de kredieten van investeringsenveloppen (TJ5)

Periode: 2018

OCMW Hoeilaart (NIS 23033)

Groenendaalsesteenweg 32 - 1560 Hoeilaart

	Uitgaven				Ontvangsten			
	Verbintenis-krediet	Vastleggingen	Verbintenis-krediet min vastleggingen	Aan-rekeningen	Verbintenis-krediet min aan-rekeningen	Verbintenis-krediet	Aan-rekeningen	Verbintenis-krediet min aan-rekeningen
2014.01: investeringssubsidie gemeente	0,00	0,00	0,00	0,00	0,00	0,00	9.393,95	-9.393,95
2014.03: vernieuwing serre	24.629,26	26.940,36	-2.311,10	26.940,36	-2.311,10	0,00	0,00	0,00
2015.09: VIPA	0,00	0,00	0,00	0,00	0,00	1.937.677,59	1.291.770,12	645.907,47
2016.01: toog en koelkast cafetaria	0,00	0,00	0,00	0,00	0,00	0,00	0,00	0,00
2016.02: eettabletjes	7.000,00	4.416,50	2.583,50	4.416,50	2.583,50	0,00	0,00	0,00
2016.05: dank en ventilatie serre	458.993,80	458.993,80	0,00	458.993,80	0,00	0,00	0,00	0,00
2016.05P: dank en ventilatie serre (prioritair beleid A-0402)	0,00	0,00	0,00	0,00	0,00	0,00	0,00	0,00
2017.02: digitale TV	13.300,00	9.916,39	3.383,61	9.916,39	3.383,61	0,00	0,00	0,00
2017.03: stopcontacten	10.000,00	1.993,29	8.006,71	1.993,29	8.006,71	0,00	0,00	0,00
2017.06: poetskarren	11.000,00	9.060,86	1.939,14	9.060,86	1.939,14	0,00	0,00	0,00
2017.11: wagen leveringen	20.000,00	19.811,39	188,61	19.811,39	188,61	0,00	0,00	0,00
2017.12: WC ruimte	15.700,00	11.025,91	4.674,09	11.025,91	4.674,09	0,00	0,00	0,00
2017.13: server	75.000,00	22.600,00	52.400,00	22.600,00	52.400,00	0,00	0,00	0,00
2017.14: investeringssubsidie gemeente	0,00	0,00	0,00	0,00	0,00	140.000,00	140.000,00	0,00
2017.15: handgrepen WZC	5.000,00	0,00	5.000,00	0,00	5.000,00	0,00	0,00	0,00
2018.01: vaatwasmachine	12.800,00	6.119,54	6.680,46	6.119,54	6.680,46	0,00	0,00	0,00
2018.02: kantelbare braadpan	8.400,00	7.477,80	922,20	7.477,80	922,20	0,00	0,00	0,00
2018.03: kleine schrobzuig	3.500,00	0,00	3.500,00	0,00	3.500,00	0,00	0,00	0,00
2018.04: droogkast	5.400,00	5.175,89	224,11	5.175,89	224,11	0,00	0,00	0,00
2018.05: matrassen	10.000,00	5.143,11	4.856,89	5.143,11	4.856,89	0,00	0,00	0,00
2018.06: fietsenberging	2.500,00	0,00	2.500,00	0,00	2.500,00	0,00	0,00	0,00
2018.07: relaxzetels	0,00	0,00	0,00	0,00	0,00	0,00	0,00	0,00
2018.08: handgrepen	10.000,00	0,00	10.000,00	0,00	10.000,00	0,00	0,00	0,00
2018.09: alternering matrassen	5.000,00	0,00	5.000,00	0,00	5.000,00	0,00	0,00	0,00
2018.10: informatica	10.300,00	5.433,08	4.866,92	5.433,08	4.866,92	0,00	0,00	0,00
2018.11: deur koude keuken	15.000,00	12.203,70	2.796,30	12.203,70	2.796,30	0,00	0,00	0,00
2018.12: ophangrails	15.000,00	6.852,67	8.147,33	6.852,67	8.147,33	0,00	0,00	0,00
2018.13: airco serre	7.000,00	6.031,40	968,60	6.031,40	968,60	0,00	0,00	0,00
2018.14: inrichting onthaal	5.000,00	0,00	5.000,00	0,00	5.000,00	0,00	0,00	0,00
2018.15: deelname in kapitaal WZK	0,00	5.209,50	-5.209,50	5.209,52	-5.209,52	-5.300,00	0,00	-5.300,00
2018.16: renovatie serre	721.416,39	19.416,39	702.000,00	19.416,39	702.000,00	0,00	0,00	0,00
2018.17: verkoop stuk grond	0,00	0,00	0,00	0,00	0,00	12.450,00	12.450,00	0,00

	Uitgaven				Ontvangsten			
	Verbintenis- krediet	Vastleggingen	Verbintenis- krediet min vastleggingen	Aan-rekeningen	Verbintenis- krediet min aan- rekeningen	Verbintenis- krediet	Aan-rekeningen	Verbintenis- krediet min aan- rekeningen
2018.18: verkoop wagen	0,00	0,00	0,00	0,00	0,00	1.500,00	0,00	1.500,00
2019.01: investeringssubsidie gemeente	900.000,00	0,00	900.000,00	0,00	900.000,00	0,00	0,00	0,00
2019.9: rolstoelfiets	7.000,00	0,00	7.000,00	0,00	7.000,00	0,00	0,00	0,00
2020.1: vervanging toestellen	50.000,00	0,00	50.000,00	0,00	50.000,00	0,00	0,00	0,00
IE-1: deelname in kapitaal EthiasCo	0,00	17.205,80	-17.205,80	17.205,80	-17.205,80	0,00	0,00	0,00

## **De evolutie van de liquiditeitenrekening**

De evolutie van de liquiditeitenrekening (schema TJ6) vergelijkt de liquiditeitenrekening van 2018 met de jaarrekening van 2017 en 2016.





## Evolutie van de liquiditeitenrekening (TJ6)

Periode: 2018

OCMW Hoeilaart (NIS 23033)

Groenendaalsesteenweg 32 - 1560 Hoeilaart

Resultaat op kasbasis	Code	Jaarrekening 2018	Jaarrekening 2017	Jaarrekening 2016
<b>I. Exploitantiebudget (B-A)</b>		<b>660.203,32</b>	<b>872.150,77</b>	<b>748.742,96</b>
A. Uitgaven	60/5-694	7.615.086,43	7.437.428,81	7.159.261,12
B. Ontvangsten	70/794	8.275.289,75	8.309.579,58	7.908.004,08
1b. Algemene werkingsbijdrage van andere lokale overheden	7401	1.424.862,00	1.377.828,00	1.358.063,00
2. Overige	70-7400-7402/9-742/8-75	6.850.427,75	6.931.751,58	6.549.941,08
<b>II. Investeringsbudget (B-A)</b>		<b>157.988,21</b>	<b>100.644,90</b>	<b>34.943,42</b>
A. Uitgaven	21/28-2906-664	177.404,32	362.297,63	287.999,11
B. Ontvangsten	150-176-180-21/28-4951/2	335.392,53	462.942,53	322.942,53
<b>III. Andere (B-A)</b>		<b>-503.667,68</b>	<b>-490.189,22</b>	<b>-484.617,25</b>
A. Uitgaven		503.667,68	490.189,22	484.617,25
1. Aflossing financiële schulden		503.667,68	490.189,22	484.617,25
a. Periodieke aflossingen	421/4	503.667,68	490.189,22	484.617,25
<b>IV. Budgettaire resultaat boekjaar (I+II+III)</b>		<b>314.523,85</b>	<b>482.606,45</b>	<b>299.069,13</b>
<b>V. Gecumuleerde budgettaire resultaat vorig boekjaar</b>		<b>1.375.565,92</b>	<b>892.959,47</b>	<b>593.890,34</b>
<b>VI. Gecumuleerde budgettaire resultaat (IV+V)</b>		<b>1.690.089,77</b>	<b>1.375.565,92</b>	<b>892.959,47</b>
<b>VIII. Resultaat op kasbasis (VI-VII)</b>		<b>1.690.089,77</b>	<b>1.375.565,92</b>	<b>892.959,47</b>



**Een overzicht, per beleidsveld, van de te verstrekte werkings- en investeringssubsidies**

Nihil.





## **De toelichting bij de balans**





## Schema TJ7: De toelichting bij de balans

OCMW Hoeilaart  
Groenendaalsesteenweg 32 - 1560 Hoeilaart  
Ondernemingsnr.: 0212.219.469

### 1. Mutatiestaat van de financiële vaste activa

	Boekwaarde op 1/1	Investerings	Desinvesteringen	Herwaarderingen	Waardeverminderingen	Boekwaarde op 31/12
A. Extern verzelfstandige agentschappen	€ 0,00	€ 0,00	€ 0,00	€ 0,00	€ 0,00	€ 0,00
B. Intergemeentelijk samenwerkingsverbanden en soortgelijke entiteiten	€ 0,00	€ 0,00	€ 0,00	€ 0,00	€ 0,00	€ 0,00
C. Publiek-Private Samenwerkingsverbanden	€ 0,00	€ 0,00	€ 0,00	€ 0,00	€ 0,00	€ 0,00
D. OCMW-verenigingen	€ 0,00	€ 0,00	€ 0,00	€ 0,00	€ 0,00	€ 0,00
E. Andere financiële vaste activa	€ 0,00	€ 22.415,30	€ 0,00	€ 0,00	€ 0,00	€ 22.415,30
Totaal financiële vaste activa	€ 0,00	€ 22.415,30	€ 0,00	€ 0,00	€ 0,00	€ 22.415,30

### 2. Mutatiestaat van de materiële vaste activa

	Boekwaarde op 1/1	Investerings	Desinvesteringen	Herwaarderingen	Afschrijvingen	Waardeverminderingen	Boekwaarde op 31/12
I. Gemeenschapsgoederen	€ 71.152,21	€ 33.466,16	€ 5.433,08		€ 18.321,42	€ 0,00	€ 80.863,87
A. Terreinen en gebouwen	€ 54.858,93	€ 0,00	€ 0,00		€ 4.379,62	€ 0,00	€ 50.479,31
B. Wegen en overige infrastructuur	€ 0,00	€ 0,00	€ 0,00		€ 0,00	€ 0,00	€ 0,00
C. Installaties, machines en uitrusting	€ 0,00	€ 22.600,00	€ 0,00		€ 4.520,00	€ 0,00	€ 18.080,00
D. Meubilair, kantooruitrusting en rollend materieel	€ 16.293,28	€ 10.866,16	€ 5.433,08		€ 9.421,80	€ 0,00	€ 12.304,56
E. Leasing en soortgelijke rechten	€ 0,00	€ 0,00	€ 0,00		€ 0,00	€ 0,00	€ 0,00
F. Erfgoed	€ 0,00	€ 0,00	€ 0,00		€ 0,00	€ 0,00	€ 0,00
II. Bedrijfsmatige materiële vaste activa	€ 10.273.700,29	€ 376.700,14	€ 226.860,21		€ 529.363,53	€ 0,00	€ 9.894.176,69
A. Terreinen en gebouwen	€ 9.255.889,04	€ 165.903,33	€ 131.367,50		€ 362.296,39	€ 0,00	€ 8.928.128,48
B. Installaties, machines en uitrusting	€ 93.946,98	€ 145.217,44	€ 72.608,72		€ 35.849,81	€ 0,00	€ 130.705,89
C. Meubilair, kantooruitrusting en rollend materieel	€ 67.034,05	€ 65.579,37	€ 22.883,99		€ 36.013,97	€ 0,00	€ 73.715,46
D. Leasing en soortgelijke rechten	€ 856.830,22	€ 0,00	€ 0,00		€ 95.203,36	€ 0,00	€ 761.626,86
III. Overige materiële vaste activa	€ 285.935,05	€ 0,00	€ 0,00	€ 0,00	€ 0,00	€ 0,00	€ 285.935,05
A. Terreinen en gebouwen	€ 285.935,05	€ 0,00	€ 0,00	€ 0,00	€ 0,00	€ 0,00	€ 285.935,05
B. Roerende goederen	€ 0,00	€ 0,00	€ 0,00	€ 0,00	€ 0,00	€ 0,00	€ 0,00
Totaal materiële vaste activa	€ 10.630.787,55	€ 410.166,30	€ 232.293,29	€ 0,00	€ 547.684,95	€ 0,00	€ 10.260.975,61

### 3. Mutatiestaat van de financiële schulden

	Boekwaarde op 1/1	Nieuwe leningen /leasings	Aflossingen	Overboekingen LT naar KT	Boekwaarde op 31/12
I. Financiële schulden op lange termijn					
A. Financiële schulden ten laste van het bestuur					
1. Leningen ten laste van het bestuur	€ 7.241.020,67	€ 0,00	€ 0,00	€ -517.516,79	€ 6.723.503,88
2. Leasings ten laste van het bestuur	€ 7.241.020,67	€ 0,00	€ 0,00	€ -517.516,79	€ 6.723.503,88
B. Financiële schulden ten laste van derden	€ 7.241.020,67	€ 0,00	€ 0,00	€ -517.516,79	€ 6.723.503,88
1. Leningen ten laste van derden	€ 0,00	€ 0,00	€ 0,00	€ 0,00	€ 0,00
2. Leasings ten laste van derden	€ 0,00	€ 0,00	€ 0,00	€ 0,00	€ 0,00
II. Schulden op korte termijn					
A. Financiële schulden ten laste van het bestuur					
1. Leningen ten laste van het bestuur	€ 503.667,68	€ 0,00	€ -503.667,68	€ 517.516,79	€ 517.516,79
2. Leasings ten laste van het bestuur	€ 503.667,68	€ 0,00	€ -503.667,68	€ 517.516,79	€ 517.516,79
B. Financiële schulden ten laste van derden					
1. Leningen ten laste van derden	€ 0,00	€ 0,00	€ 0,00	€ 0,00	€ 0,00
2. Leasings ten laste van derden	€ 503.667,68	€ 0,00	€ -503.667,68	€ 517.516,79	€ 517.516,79
Totaal financiële schulden	€ 7.744.688,35	€ 0,00	€ -503.667,68	€ 0,00	€ 7.241.020,67

### 4. De mutatiestaat van het nettoactief

	Overig nettoactief	Herwaarderingsreserve	Gecumuleerd resultaat	Investerings-subsidies en schenkingen	Totaal
I. Balans op einde boekjaar 2016	€ 292.242,77	€ 0,00	€ 679.987,31	€ 6.322.819,39	€ 7.295.049,47
II. Boekhoudkundige wijzigingen	€ 0,00	€ 0,00	€ 0,00	€ 0,00	€ 0,00
III. Herwerkte balans	€ 292.242,77	€ 0,00	€ 679.987,31	€ 6.322.819,39	€ 7.295.049,47
IV. Mutaties in het nettoactief boekjaar 2017					
A. Netto mutatie direct opgenomen in het nettoactief					
1. Toevoeging aan herwaarderings		€ 0,00	€ 68.059,65	€ 114.352,54	€ 182.412,19
2. Terugneming van herwaarderings (-)		€ 0,00		€ 114.352,54	€ 114.352,54
3. Toevoeging aan investerings-subsidies en schenkingen		€ 0,00			€ 0,00
4. Afschrijving van investerings-subsidies en schenkingen (-)				€ 140.000,00	€ 140.000,00
B. Overschoot/tekort van het boekjaar 2017			€ 68.059,65	€ -25.647,46	€ -25.647,46
V. Balans op einde boekjaar 2017	€ 292.242,77	€ 0,00	€ 748.046,96	€ 6.437.171,93	€ 7.477.461,66
VI. Mutaties in het nettoactief boekjaar 2018					
A. Netto mutatie direct opgenomen in het nettoactief		€ 0,00	€ 543.346,34	€ -257.039,64	€ 286.306,70
		€ 0,00		€ -257.039,64	€ -257.039,64

1. Toevoeging aan herwaarderings		€ 0,00			€ 0,00
2. Terugneming van herwaarderings (-)		€ 0,00			€ 0,00
3. Toevoegingen aan investeringssubsidies en schenkingen				€ 10.273,38	€ 10.273,38
4. Afschrijving van investeringssubsidies en schenkingen (-)				€ -267.313,02	€ -267.313,02
B. Overschot/tekort van het boekjaar 2018			€ 543.346,34		€ 543.346,34
VII. Balans op einde boekjaar 2018	€ 301.396,39	€ 0,00	€ 1.291.393,30	€ 6.180.132,29	€ 7.772.921,98

**Filters**

Boekjaar: 2018

Budgettaire entiteiten: OCMW



## **De waarderingsregels**





### Beginsel

De waarderingsregels werden vastgesteld overeenkomstig de bepalingen van Hoofdstuk II van Titel III van het Besluit van de Vlaamse Regering van 17 december 1997 betreffende de boekhouding en de administratieve organisatie van de openbare centra voor maatschappelijk welzijn.

De waarderingsregels werden vastgesteld door de Raad voor Maatschappelijk Welzijn op haar vergadering van 01 oktober 2001.

Voor het activeren van aankopen wordt een onderscheid gemaakt tussen individuele goederen en collectieve goederen. De individuele goederen worden per entiteit opgevolgd. Deze goederen hebben een belangrijke individuele waarde. Deze goederen zullen pas uit de balans verdwijnen wanneer ze vervreemd worden. Ze worden in de balans opgenomen zelfs wanneer hun aanschaffingswaarde beneden de grenzen blijft, vermeld in de bijzondere waarderingsregels. Volgende goederen worden alleszins als individueel goed in de boekhouding opgevolgd:

- Terreinen
- Gebouwen
- Bebouwde terreinen
- Personen- en bestelwagens
- Kunstpatrimonium

Collectieve goederen zijn eerder van geringe waarde en komen meestal in grote hoeveelheden voor in het OCMW. De collectieve goederen worden opgedeeld in categorieën van goederen. De collectieve goederen worden opgenomen in de boekhouding per jaar van verwerving, en worden uitgeboekt in het jaar volgend op het laatste jaar van afschrijving.

De afschrijvingen worden steeds berekend op basis van een volledig jaar en de eerste afschrijving wordt geboekt in het jaar van ingebruikneming van het activum. De afschrijvingen gebeuren steeds lineair.

### Oprichtingskosten

Oprichtingskosten worden onmiddellijk ten laste genomen, behoudens volgende kosten die worden geactiveerd:

### Herstructureringskosten

De herstructureringskosten werden niet geactiveerd in de loop van het boekjaar.

### Collectieve goederen

Voor collectieve goederen wordt bepaald dat aankopen boven of gelijk aan 2.500,00 € exclusief btw moeten voorzien worden in investeringsprojecten. Deze aankopen worden aanzien als eenheidsaankopen. Aankopen beneden dit bedrag van 2.500,00 € exclusief btw worden direct in de resultatenrekening ten laste genomen, tenzij reeds een investeringsproject voor deze collectieve goederen aanwezig is.

Onder eenheidsaankopen wordt begrepen: alle aankopen van collectieve goederen van éénzelfde categorie gedurende eenzelfde dienstjaar voor eenzelfde activiteitencentrum.

### Afschrijvingen geboekt tijdens het boekjaar

De vaste activa worden als volgt afgeschreven:

1. Oprichtingskosten: 5 jaar
2. Immateriële vaste activa: 5 jaar
3. Terreinen: niet
4. Gebouwen: 33 jaar
5. Medische installaties: 5 jaar
6. Niet medische installaties:
  - a. Mechanisch/elektrisch: 5 jaar
  - b. Niet-mechanisch/elektrisch: 10 jaar
7. Meubilair: 10 jaar
8. Kantooruitrusting: 5 jaar
9. Rollend materiaal: 5 jaar
10. Informatica-uitrusting: 5 jaar
11. Verbeteringswerken: 10 jaar
12. Activa in leasing: dezelfde termijn als gelijkaardige activa in eigendom

Voor materiële vaste activa waarvan de gebruiksduur niet is beperkt, wordt slechts tot waardevermindering overgegaan ingeval van duurzame minderwaarde of ontwaarding.

### Vorraden

Klein materiaal die continu worden vernieuwd en waarvan de aanschaffingswaarde te verwaarlozen is in verhouding tot het balanstotaal worden opgenomen voor een vast bedrag op het actief als een ijzeren voorraad. De aanschaffingswaarde voor de vernieuwing van dit klein materiaal wordt opgenomen onder de werkingskosten. Goederen beheerd in voorraad worden in de balans gewaardeerd volgens de FIFO-methode.

### Vorderingen

Vorderingen worden in de balans opgenomen voor hun nominale waarde. Op de vorderingen worden waardeverminderingen toegepast, als er over het geheel of een gedeelte van de vordering onzekerheid bestaat over de inbaarheid hiervan. De volgende procedure voor de registratie van de waardeverminderingen is van toepassing:

- Van zodra er over het geheel of een gedeelte van de vordering onzekerheid bestaat over de inbaarheid hiervan, wordt door de ontvanger de gehele vordering opgenomen onder de rubriek "dubieuze debiteuren". De boeking onder de rubriek "dubieuze debiteuren" wordt verantwoord in het eerstvolgend driemaandelijks financieel rapport waarin deze boeking voor het eerst werd toegepast.
- Wanneer op basis van de vervaldagenbalans blijkt dat een vordering voor meer dan 12 maanden openstaat, wordt een waardevermindering geboekt van 50 %.
- Wanneer op basis van de vervaldagenbalans blijkt dat een vordering voor meer dan 24 maanden openstaat, wordt een waardevermindering geboekt van 100 %.
- Waardeverminderingen op vorderingen worden steeds op een afzonderlijke rekening geregistreerd.

### Schulden

Schulden worden in de balans opgenomen voor hun nominale waarde. De passiva bevatten geen schulden op lange termijn zonder rente of met een abnormaal lage rente.

### Vastrentende effecten

De vastrentende effecten worden gewaardeerd op grond van hun aanschaffingswaarde.

### Geldbeleggingen en liquide middelen

De geldbeleggingen en liquide middelen worden gewaardeerd tegen nominale waarde.

### Andere

Indien waarderingsregels gewijzigd worden dient de invloed van de wijziging op het vermogen de financiële positie en het resultaat van het centrum te worden vermeld in de toelichting bij de jaarrekening waarin de gewijzigde waarderingsregel voor het eerst wordt toegepast (artikel 15 Boekhoudbesluit).

Indien het centrum het centrum herstructureringskosten opneemt onder de activa moet in de toelichting verantwoord worden:

- a) Dat het gaat om welbepaalde kosten die verband houden met ingrijpende wijzigingen in de structuur of de organisatie van het centrum.
- b) Dat deze kosten een gunstige en duurzame invloed zullen hebben op de kostenstructuur van het centrum (artikel 23 Boekhoudbesluit)

Bij de herwaardering van de materiële vaste activa wordt de geherwaardeerde waarde in de toelichting verantwoord in het jaar waarin de herwaardering voor het eerst werd toegepast (artikel 42 Boekhoudbesluit).

Wanneer kosten of opbrengsten in belangrijke mate worden beïnvloed door opbrengsten of kosten die aan een ander boekjaar moeten worden toegewezen, wordt daarvan melding gemaakt in de toelichting (artikel 60 Boekhoudbesluit).

Indien de vergelijkende bedragen van vorig boekjaar niet vergelijkbaar zijn mogen deze worden aangepast met het oog op de vergelijkbaarheid. In dat geval worden deze aanpassingen, behalve wanneer zij onbelangrijk zijn, in de toelichting vermeld en onder verwijzing naar de betrokken rubriek toegelicht (artikel 61 Boekhoudbesluit).



**De niet in de balans opgenomen rechten en verplichtingen**

Nihil.



**BIJLAGEN VOOR HET  
AGENTSCHAP BINNENLANDS  
BESTUUR**





Budgettaire nettowerkkapitaal (Fbo 0325)				
Er	So	Debet	Credit	Saldo
0	510	0,00	0,00	0,00
0	511	0,00	0,00	0,00
0	520	0,00	0,00	0,00
0	530	0,00	0,00	0,00
0	54	0,00	0,00	0,00
0	55	9.731,541,47	9.300.113,96	431.427,51
0	57	21.005,39	20.958,70	47,19
0	58	3.493.883,75	3.493.883,75	0,00
0	Liquide midde'len	13.246.430,63	12.814.955,91	431.474,70
0	4000	7.986.804,70	7.309.250,65	677.554,05
0	4002	0,00	0,00	0,00
0	4005	0,00	0,00	0,00
0	404	0,00	0,00	0,00
0	405	0,00	0,00	0,00
0	406	134.130,94	151.848,37	-2.282,57
0	4070	165.641,16	165.641,16	0,00
0	4071	0,00	0,00	0,00
0	4072	0,00	0,00	0,00
0	4075	0,00	0,00	0,00
0	410	0,00	0,00	0,00
0	411	0,00	0,00	0,00
0	4120	0,00	0,00	0,00
0	4121	0,00	0,00	0,00
0	4122	0,00	0,00	0,00
0	4123	0,00	0,00	0,00
0	4124	0,00	0,00	0,00
0	4125	0,00	0,00	0,00
0	4126	0,00	0,00	0,00
0	4127	0,00	0,00	0,00
0	4128	0,00	0,00	0,00
0	4130	0,00	0,00	0,00
0	4131	0,00	0,00	0,00
0	4132	0,00	0,00	0,00
0	4133	0,00	0,00	0,00
0	4134	0,00	0,00	0,00
0	4135	0,00	0,00	0,00
0	4136	0,00	0,00	0,00
0	4137	0,00	0,00	0,00
0	4138	0,00	0,00	0,00
0	4139	0,00	0,00	0,00
0	414	0,00	0,00	0,00
0	4151	5.209,50	5.209,50	0,00
0	4153	107.385,92	68.373,84	239.012,08
0	4160	2.491.646,21	889.638,63	1.602.007,58
0	4161	0,00	0,00	0,00
0	4170	0,00	0,00	0,00
0	4171	0,00	0,00	0,00
0	Vorderingen op korte termijn	11.110.818,43	8.589.962,15	2.520.856,28
0	430	0,00	0,00	0,00
0	433	0,00	0,00	0,00
0	439	0,00	0,00	0,00
0	440	2.478.799,35	3.689.334,69	-1.210.535,34
0	444	0,00	0,00	0,00
0	4451	0,00	0,00	0,00
0	4452	0,00	0,00	0,00
0	4453	0,00	0,00	0,00
0	4454	0,00	0,00	0,00
0	446	0,00	0,00	0,00
0	4490	0,00	0,00	0,00
0	4491	70,26	70,26	0,00
0	4492	0,00	0,00	0,00
0	4493	8.515,40	15.965,40	-7.450,00
0	4499	22.415,30	22.415,30	0,00
0	453	838.669,09	879.792,53	-41.123,44
0	454	4.951.492,91	4.949.780,46	1.712,45
0	455	2.873.072,16	2.874.108,22	-1.036,06
0	459	300,00	1.333,25	-1.033,25
0	474	0,00	0,00	0,00
0	475	0,00	0,00	0,00
0	476	0,00	0,00	0,00
0	481	588.840,80	589.004,12	-163,32
0	482	0,00	1.125,00	-1.125,00
0	483	0,00	0,00	0,00
0	489	10.031,86	11.519,11	-1.487,25
0	Schulden op korte termijn	11.772.207,13	13.034.448,34	-1.262.241,21
0	Budgettaire netto nettowerkkapitaal			1.690.089,77
0	Wachtrekeningen 499	496.193,14	496.193,14	0,00
0	Budgettaire netto nettowerkkapitaal + wachtrekeningen			1.690.089,77
0	Gecumuleerd budgettaire resultaat			1.690.089,77
0	Verschil			0,00

Rapport informatie:	
Databron:	OCMW
Databron ID:	Fox data-af ocmw
Aangemaakt op:	17/05/2019 08:53:51
Rapport:	Budgettaire nettowerkkapitaal (Fbo 0325)
Rapport ID:	Fox 325 eind contr op2 bnw
Beschrijving:	Controlelijsten eindejaar
Aantal rijen:	81

Parameters informatie:	
Budgettaire entiteit:	OCMW (0)
Boekjaar:	2018
Gecumuleerd budgettaire resultaat:	1.690.089,77





**Proef- en saldibalans**  
OCMW Hoeilaart  
Groenendaalsesteenweg 32 - 1560 Hoeilaart  
Ondernemingsnr.: 0212.219.469

Jaar : 2018  
Periode : Opemingsperiode - Afsluitingsperiode  
Invoerdatum : alle  
Rekeningnummer :  
Totaliseer : niets  
Mutatie : standaard  
Met eindejaarsboekingen : nee  
Kostenplaatsen : alle  
Budgettaire entiteit : OCMW

	Totaal D	Totaal C	Debitsaldo	Creditsaldo
<b>ALGEMENE REKENING</b>				
100000	€ 3.315,82	€ 3.315,82	€ 0,00	€ 0,00
109000	€ 9.153,62	€ 310.550,01	€ 0,00	€ 301.396,39
140000	€ 0,00	€ 1.291.393,30	€ 0,00	€ 1.291.393,30
150000	€ 459,80	€ 523.527,27	€ 0,00	€ 523.067,47
150009	€ 336.355,83	€ 10.230,89	€ 326.124,94	€ 0,00
150100	€ 0,00	€ 7.096.407,54	€ 0,00	€ 7.096.407,54
150109	€ 1.125.502,20	€ 0,00	€ 1.125.502,20	€ 0,00
150200	€ 4.077,70	€ 5.077,70	€ 0,00	€ 1.000,00
150209	€ 3.446,62	€ 2.446,62	€ 1.000,00	€ 0,00
150300	€ 13.910,07	€ 89.082,14	€ 0,00	€ 75.172,07
150309	€ 62.887,65	€ 0,00	€ 62.887,65	€ 0,00
159000	€ 0,00	€ 23.183,45	€ 0,00	€ 23.183,45
159009	€ 23.183,45	€ 0,00	€ 23.183,45	€ 0,00
160000	€ 23.018,24	€ 244.713,88	€ 0,00	€ 221.695,64
172100	€ 517.516,79	€ 7.241.020,67	€ 0,00	€ 6.723.503,88
211000	€ 45.810,63	€ 0,00	€ 45.810,63	€ 0,00
211009	€ 0,00	€ 27.320,85	€ 0,00	€ 27.320,85
221100	€ 179.595,86	€ 0,00	€ 179.595,86	€ 0,00
221109	€ 0,00	€ 129.116,55	€ 0,00	€ 129.116,55
229000	€ 19.886,46	€ 0,00	€ 19.886,46	€ 0,00
229100	€ 11.919.929,49	€ 99.031,04	€ 11.820.898,45	€ 0,00
229109	€ 3.315,82	€ 2.958.928,89	€ 0,00	€ 2.955.613,07
229200	€ 93.887,70	€ 32.336,46	€ 61.551,24	€ 0,00
229209	€ 19.886,46	€ 38.481,06	€ 0,00	€ 18.594,60
230000	€ 22.600,00	€ 0,00	€ 22.600,00	€ 0,00
230009	€ 0,00	€ 4.520,00	€ 0,00	€ 4.520,00
235000	€ 444.302,48	€ 72.986,54	€ 371.315,94	€ 0,00

	Totaal D	Totaal C	Debitsaldo	Creditsaldo
<b>ALGEMENE REKENING</b>				
235009 Installaties, machines en uitrusting - bedrijfsmatige - Geboekte afschrijvingen	€ 0,00	€ 240.610,05	€ 0,00	€ 240.610,05
240000 Meubilair en kantooruitrusting - gemeenschapsgoederen - aanschaffingswaarde	€ 170.315,27	€ 5.433,08	€ 164.882,19	€ 0,00
240009 Meubilair en kantooruitrusting - gemeenschapsgoederen - Geboekte afschrijvingen	€ 0,00	€ 152.577,63	€ 0,00	€ 152.577,63
245000 Meubilair en kantooruitrusting - bedrijfsmatige MVA	€ 81.743,48	€ 0,00	€ 81.743,48	€ 0,00
245009 Meubilair en kantooruitrusting - bedrijfsmatige MVA - Geboekte afschrijvingen	€ 0,00	€ 54.856,40	€ 0,00	€ 54.856,40
246000 Rollend materieel - bedrijfsmatige MVA	€ 258.712,54	€ 22.883,99	€ 235.828,55	€ 0,00
246009 Rollend materieel - bedrijfsmatige MVA - Geboekte afschrijvingen	€ 13.730,37	€ 202.730,54	€ 0,00	€ 189.000,17
253000 Gebouwen in leasing - bedrijfsmatige MVA	€ 3.141.710,79	€ 0,00	€ 3.141.710,79	€ 0,00
253009 Gebouwen in leasing - bedrijfsmatige MVA - Geboekte afschrijvingen	€ 0,00	€ 2.380.083,93	€ 0,00	€ 2.380.083,93
260000 Terreinen in leasing - bedrijfsmatige MVA - Geboekte afschrijvingen	€ 7.826,50	€ 0,00	€ 7.826,50	€ 0,00
260100 Terreinen - overige materiële vaste activa - aanschaffingswaarde	€ 29.864,43	€ 0,00	€ 29.864,43	€ 0,00
260200 Terreinen - landbouwgronden - aanschaffingswaarde	€ 248.244,12	€ 0,00	€ 248.244,12	€ 0,00
284000 Andere aandelen - aanschaffingswaarde	€ 22.415,30	€ 0,00	€ 22.415,30	€ 0,00
284100 Andere aandelen - nog te storten bedragen (-)	€ 22.415,30	€ 22.415,30	€ 0,00	€ 0,00
291000 Vorderingen wegens investeringssubsidies in kapitaal	€ 3.552.367,83	€ 322.942,53	€ 3.229.425,30	€ 0,00
400000 Operationele vorderingen uit ruittransacties - nominale waar	€ 7.986.804,70	€ 7.309.250,65	€ 677.554,05	€ 0,00
406000 Vooruitbetalingen op ruittransacties	€ 154.130,94	€ 151.848,37	€ 2.282,57	€ 0,00
407000 Operationele vorderingen uit ruittransacties - dubieuze debi	€ 165.641,16	€ 165.641,16	€ 0,00	€ 0,00
409000 Operationele vorderingen uit ruittransacties - geboekte waar	€ 142.901,85	€ 142.901,85	€ 0,00	€ 0,00
415100 Vorderingen wegens investeringssubsidies	€ 5.209,50	€ 5.209,50	€ 0,00	€ 0,00
415300 Vorderingen wegens werkingsubsidies	€ 307.385,92	€ 68.373,84	€ 239.012,08	€ 0,00
416000 Diverse operationele vorderingen uit niet-ruittransacties - nominaal bedrag	€ 2.491.646,21	€ 889.638,63	€ 1.602.007,58	€ 0,00
422100 Leasingschulden en soortgelijke schulden die binnen het jaar vervallen	€ 503.667,68	€ 1.021.184,47	€ 0,00	€ 517.516,79
440000 Leveranciers	€ 2.478.799,35	€ 3.689.334,69	€ 0,00	€ 1.210.535,34
449100 Ontvangen voor jibbetalingen op ruittransacties	€ 70,26	€ 70,26	€ 0,00	€ 0,00
449300 Huurwaarborgen:	€ 2.738,00	€ 4.088,00	€ 0,00	€ 1.350,00
449310 Waarborgen maaltijdbedeling	€ 4.620,40	€ 4.620,40	€ 0,00	€ 0,00
449320 Waarborg badges woonzorgcentrum	€ 1.157,00	€ 7.257,00	€ 0,00	€ 6.100,00
449900 Andere overige schulden uit ruittransacties	€ 22.415,30	€ 22.415,30	€ 0,00	€ 0,00
453000 Ingehouden schulden uit ruittransacties	€ 838.669,09	€ 879.792,53	€ 0,00	€ 41.123,44
454000 Sociale zekerheid	€ 4.951.492,91	€ 4.949.780,46	€ 1.712,45	€ 0,00
455000 Bezoldigingen	€ 2.873.072,16	€ 2.874.108,22	€ 0,00	€ 1.036,06
459000 Andere sociale schulden	€ 300,00	€ 1.333,25	€ 0,00	€ 1.033,25
460000 Voorzieningen voor pensioenen en soortgelijke verplichtingen	€ 29.838,48	€ 60.038,48	€ 0,00	€ 30.200,00
461000 Voorzieningen voor vakantiegeld	€ 269.550,00	€ 548.050,00	€ 0,00	€ 278.500,00
481000 Operationele schulden inzake sociale dienstverlening OCMW	€ 588.840,80	€ 589.004,12	€ 0,00	€ 163,32
482000 Ontvangen voorschotten van subsidies	€ 0,00	€ 1.125,00	€ 0,00	€ 1.125,00
489000 Andere diverse schulden	€ 100,00	€ 3.751,28	€ 0,00	€ 3.651,28
489100 Financiering vrijwilligers	€ 9.931,86	€ 7.767,83	€ 2.164,03	€ 0,00
495200 Vorderingen wegens prefinanciering investeringssubsidies die binnen het jaar vern	€ 322.942,53	€ 322.942,53	€ 0,00	€ 0,00
495900 Overige vorderingen uit niet-ruittransacties die binnen het jaar vervallen	€ 322.942,53	€ 0,00	€ 322.942,53	€ 0,00
499000 Wachtrekening	€ 288.964,07	€ 288.964,07	€ 0,00	€ 0,00
499400 Betalingsopdracht	€ 148.475,16	€ 148.475,16	€ 0,00	€ 0,00

	Totaal D	Totaal C	Debitsaldo	Creditsaldo
<b>ALGEMENE REKENING</b>				
499999 Wachtrekening conversie beginbalans	€ 58.753,91	€ 58.753,91	€ 0,00	€ 0,00
550000 Belfius	€ 8.848.439,76	€ 8.433.102,44	€ 415.337,32	€ 0,00
550002 Betalingen in uitvoering	€ 148.475,16	€ 148.475,16	€ 0,00	€ 0,00
550100 Bpost	€ 361.009,53	€ 347.104,62	€ 13.904,91	€ 0,00
550200 BNP-Paribas	€ 185,28	€ 0,00	€ 185,28	€ 0,00
550400 Rekening dringende hulpverlening	€ 2.000,00	€ 0,00	€ 2.000,00	€ 0,00
559900 Fictieve uittekstels	€ 371.431,74	€ 371.431,74	€ 0,00	€ 0,00
570100 Kassa Woonzorgsite	€ 21.005,39	€ 20.958,20	€ 47,19	€ 0,00
580000 Interne overboekingen	€ 190.510,69	€ 190.510,69	€ 0,00	€ 0,00
589000 Interne Rekening Courant	€ 3.303.373,06	€ 3.303.373,06	€ 0,00	€ 0,00
600200 Voedingswaren voor gebruik	€ 237.946,07	€ 6.947,72	€ 230.998,35	€ 0,00
600300 Dranken voor verbruik	€ 23.903,67	€ 1.005,01	€ 22.898,66	€ 0,00
600400 Onderhoudsproducten	€ 30.953,59	€ 12.371,16	€ 18.582,43	€ 0,00
600500 Linnen en beddengoed	€ 1.047,33	€ 0,00	€ 1.047,33	€ 0,00
600700 Aankoop werkkledij	€ 4.954,47	€ 121,00	€ 4.833,47	€ 0,00
600800 Divers klein materiaal	€ 17.291,57	€ 1.990,61	€ 15.300,96	€ 0,00
600900 Keukenmateriaal	€ 3.807,81	€ 0,00	€ 3.807,81	€ 0,00
601100 Luiers en incontinentiemateriaal	€ 28.593,95	€ 3.667,81	€ 24.926,14	€ 0,00
601200 Farmaceutische producten en geneesmiddelen voor verbruik	€ 373,19	€ 0,00	€ 373,19	€ 0,00
601300 Farmaceutische voeding	€ 2.828,73	€ 510,81	€ 2.317,92	€ 0,00
601900 Andere medische, paramedische en verzorgingsbenodigdheden	€ 19.399,30	€ 3.234,95	€ 16.164,35	€ 0,00
602000 Aankopen voor animatietergo	€ 12.575,96	€ 92,06	€ 12.483,90	€ 0,00
602200 Aankopen door vrijwilligers	€ 12.254,72	€ 2.135,64	€ 10.119,08	€ 0,00
603100 Aankopen hygiëne	€ 17.852,50	€ 0,00	€ 17.852,50	€ 0,00
604100 Voedingswaren en dranken voor cafetaria	€ 13.018,25	€ 690,22	€ 12.328,03	€ 0,00
610200 Huur werkkledij	€ 18.339,01	€ 1.235,97	€ 17.103,04	€ 0,00
610290 Overige huur	€ 4.307,68	€ 0,00	€ 4.307,68	€ 0,00
610300 Onderhoudscontracten	€ 57.596,95	€ 1.038,00	€ 56.558,95	€ 0,00
610310 Onderhoud en herstellingen gebouwen en interieur	€ 21.787,76	€ 286,79	€ 21.500,97	€ 0,00
610320 Onderhoud en herstellingen installaties	€ 32.476,39	€ 546,13	€ 31.930,26	€ 0,00
610330 Onderhoud en herstellingen rollend materieel	€ 2.872,68	€ 0,00	€ 2.872,68	€ 0,00
611000 Elektriciteit	€ 69.523,16	€ 5.016,44	€ 64.506,72	€ 0,00
611100 Gas	€ 56.947,13	€ 123,23	€ 56.823,90	€ 0,00
611300 Water	€ 8.801,65	€ 667,80	€ 8.133,85	€ 0,00
611310 Kabel	€ 11.421,70	€ 398,89	€ 11.022,81	€ 0,00
611320 Brandstofkosten	€ 4.420,65	€ 0,00	€ 4.420,65	€ 0,00
612000 Verzekeringen BA	€ 4.490,11	€ 0,00	€ 4.490,11	€ 0,00
612100 Verzekeringen brand	€ 5.567,71	€ 159,76	€ 5.407,95	€ 0,00
612200 Verzekering rollend materieel	€ 2.066,38	€ 0,00	€ 2.066,38	€ 0,00
612900 Overige verzekeringen	€ 1.419,85	€ 0,00	€ 1.419,85	€ 0,00
613000 Lidgelden	€ 7.827,02	€ 0,00	€ 7.827,02	€ 0,00
613100 Abonnementen en documentatie	€ 5.018,23	€ 0,00	€ 5.018,23	€ 0,00
613200 Vorming	€ 11.273,52	€ 430,00	€ 10.843,52	€ 0,00

	Totaal D	Totaal C	Debitsaldo	Creditsaldo
<b>ALGEMENE REKENING</b>				
613400 Huisvuil en containers	€ 19.889,65	€ 0,00	€ 19.889,65	€ 0,00
613500 Variabele kosten door te rekenen aan de bewoners	€ 123.409,69	€ 1.363,33	€ 122.046,36	€ 0,00
613700 Kosten weddecentrale	€ 32.628,74	€ 0,06	€ 32.628,68	€ 0,00
613800 Uitgeven was en linnen	€ 16.987,76	€ 0,00	€ 16.987,76	€ 0,00
613900 Overige algemene kosten	€ 12.405,91	€ 377,00	€ 12.028,91	€ 0,00
614000 Informatica	€ 35.102,85	€ 27,23	€ 35.075,62	€ 0,00
615000 Bureaumaterieel	€ 30.656,09	€ 4.988,04	€ 25.668,05	€ 0,00
615100 Telefoon- en GSM kosten	€ 6.473,46	€ 0,00	€ 6.473,46	€ 0,00
616000 Vergoedingen en ertelonen	€ 72.667,93	€ 15.028,84	€ 57.639,09	€ 0,00
617000 Beheersvereenkomst met de gemeente	€ 24.912,00	€ 0,00	€ 24.912,00	€ 0,00
617000 Interims	€ 26.577,54	€ 5.420,16	€ 21.157,38	€ 0,00
620000 Bezoldigingen en rechtstreekse sociale voordelen - politiek personeel	€ 52.585,80	€ 0,00	€ 52.585,80	€ 0,00
620100 Bezoldigingen en rechtstreekse sociale voordelen - vastbenoemd personeel	€ 956.252,38	€ 866,73	€ 955.385,65	€ 0,00
620200 Bezoldigingen en rechtstreekse sociale voordelen - niet-vastbenoemd personeel	€ 2.924.010,72	€ 4.282,39	€ 2.919.728,33	€ 0,00
620400 Bezoldigingen en rechtstreekse sociale voordelen - ar: 60§7	€ 124.398,49	€ 4.417,02	€ 119.981,47	€ 0,00
620500 Bezoldigingen en rechtstreekse sociale voordelen - studenten	€ 103.609,70	€ 545,71	€ 103.063,99	€ 0,00
621100 Werkgeversbijdragen wettelijke verzekeringen - vast benoemd personeel	€ 396.676,71	€ 442,41	€ 396.234,30	€ 0,00
621200 Werkgeversbijdragen wettelijke verzekeringen - niet vast benoemd personeel	€ 833.207,28	€ 1.782,06	€ 831.425,22	€ 0,00
621400 Werkgeversbijdragen wettelijke verzekeringen - art 60§7	€ 26.416,64	€ 1.463,97	€ 24.952,67	€ 0,00
621500 Werkgeversbijdragen wettelijke verzekeringen - studenten	€ 9.197,26	€ 174,31	€ 8.922,95	€ 0,00
622100 Hospitalisatieverzekering	€ 7.999,48	€ 127,91	€ 7.871,57	€ 0,00
622200 2de pensioenpijler	€ 5.009,79	€ 10,21	€ 4.999,58	€ 0,00
623000 Maaltijdcheques	€ 162.600,65	€ 12.020,03	€ 150.580,62	€ 0,00
623100 Arbeidsgeneeskundige dienst	€ 30.933,61	€ 11.784,97	€ 19.148,64	€ 0,00
623200 Beroepsrente	€ 6.521,70	€ 0,00	€ 6.521,70	€ 0,00
623300 Verzekering arbeidsongevallen	€ 20.081,96	€ 17.570,31	€ 2.511,65	€ 0,00
623900 Overige personeelskosten	€ 16.631,12	€ 950,00	€ 15.681,12	€ 0,00
624000 Pensioenen politiek personeel	€ 29.838,48	€ 0,00	€ 29.838,48	€ 0,00
630100 Afschrijvingen op immateriële vaste activa	€ 9.162,13	€ 0,00	€ 9.162,13	€ 0,00
630200 Afschrijvingen op materiële vaste activa	€ 557.156,86	€ 23.202,28	€ 533.954,58	€ 0,00
634100 Waardeverminderingen op operationele vorderingen op korte te	€ 0,00	€ 142.901,85	€ 0,00	€ 142.901,85
635000 Voorzieningen voor pensioenen en soortgelijke verplichtingen#NAAM?	€ 7.020,24	€ 0,00	€ 7.020,24	€ 0,00
635100 Voorzieningen voor pensioenen en soortgelijke verplichtingen#NAAM?	€ 0,00	€ 29.838,48	€ 0,00	€ 29.838,48
636000 Voorzieningen voor vakantiegeld - toevoeging	€ 278.500,00	€ 0,00	€ 278.500,00	€ 0,00
636100 Voorzieningen voor vakantiegeld - besteding en terugrening (-)	€ 0,00	€ 269.550,00	€ 0,00	€ 269.550,00
642000 Minderwaarde op de realisatie van operationele vorderingen	€ 3.972,60	€ 3,56	€ 3.969,04	€ 0,00
643000 Diverse operationele kosten	€ 126,04	€ 0,00	€ 126,04	€ 0,00
648000 Leefloon	€ 201.959,84	€ 30,07	€ 201.929,77	€ 0,00
648100 Steun in speciën	€ 39.837,22	€ 12,37	€ 39.824,85	€ 0,00
648102 Tussenkost bij ziekte en invaliditeit	€ 3.891,39	€ 0,00	€ 3.891,39	€ 0,00
648104 Tussenkost in sociale en culturele participatie	€ 11.095,06	€ 0,00	€ 11.095,06	€ 0,00
648105 Tussenkost tegen kinderarmoede	€ 27.442,41	€ 287,50	€ 27.154,91	€ 0,00
648106 Tussenkost in verblijfskosten eigen WZC	€ 11.643,79	€ 0,00	€ 11.643,79	€ 0,00

	Totaal D	Totaal C	Debetsaldo	Creditsaldo
<b>ALGEMENE REKENING</b>				
648107 Tussenkost in verblijfskosten andere WZC	€ 30.495,85	€ 0,00	€ 30.495,85	€ 0,00
648108 Tussenkost in de energiekosten	€ 9.504,17	€ 51,15	€ 9.453,02	€ 0,00
648109 Tussenkost in de farmaceutische kosten	€ 5.879,50	€ 124,09	€ 5.755,41	€ 0,00
648110 Toekenning voorschot	€ 104.105,32	€ 0,00	€ 104.105,32	€ 0,00
648112 Toekenning rechten/steun aan LOI-bewoner	€ 42.900,00	€ 359,43	€ 42.540,57	€ 0,00
648113 Huur, nutsvoorzieningen en onderhoud LOI-gebouw	€ 44.583,08	€ 1.540,80	€ 43.042,28	€ 0,00
648115 Huur en onderhoud van verhuurde gebouwen	€ 35.204,12	€ 1.512,88	€ 33.691,24	€ 0,00
648116 Onderhoud en nutsvoorzieningen transitiewoning	€ 2.917,88	€ 258,90	€ 2.658,98	€ 0,00
648200 Steun in natura en bijdragen in het kader van de wet van 2 april 1965	€ 108.422,09	€ 0,00	€ 108.422,09	€ 0,00
650020 Kosten van leningen WZS 2010	€ 201.149,05	€ 0,00	€ 201.149,05	€ 0,00
657200 Negatieve betalingsverschillen	€ 8,38	€ 0,00	€ 8,38	€ 0,00
693000 Over te dragen overschot van het boekjaar	€ 543.346,34	€ 0,00	€ 543.346,34	€ 0,00
700000 Opbrengsten uit verblijf bewoners	€ 183.214,26	€ 2.322.330,24	€ 0,00	€ 2.139.115,98
700010 Opbrengsten ROB	€ 868,31	€ 2.102.891,87	€ 0,00	€ 2.102.023,56
700020 Opbrengsten RIZIV	€ 1.041,40	€ 357.486,38	€ 0,00	€ 356.444,98
700030 Opbrengsten Centrum voor Kortverblijf	€ 0,00	€ 7.616,38	€ 0,00	€ 7.616,38
700300 Prestaties poetsdienst	€ 29,80	€ 40.603,77	€ 0,00	€ 40.573,97
700400 Prestaties gezinszorg	€ 7.762,36	€ 36.598,40	€ 0,00	€ 28.836,04
700500 Prestaties levering warme maaltijden	€ 1.624,72	€ 101.437,72	€ 0,00	€ 99.813,00
700600 Lidgelden MMC	€ 125,00	€ 810,00	€ 0,00	€ 685,00
701000 Opbrengsten uit verhuuring	€ 18.804,37	€ 239.642,94	€ 0,00	€ 220.838,57
701100 Ter beschikking stellen Groenendaalsesteenweg 34	€ 360,00	€ 4.585,00	€ 0,00	€ 4.225,00
702000 Doorrekening variabele kosten	€ 21.651,35	€ 191.024,63	€ 0,00	€ 169.373,28
703900 Andere opbrengsten	€ 12.376,67	€ 57.829,73	€ 0,00	€ 45.453,06
740000 Gemeentefonds	€ 3.705,70	€ 164.900,60	€ 0,00	€ 161.194,90
740100 Gemeentelijke bijdrage	€ 0,00	€ 1.424.862,00	€ 0,00	€ 1.424.862,00
740200 Gesco	€ 0,00	€ 114.612,32	€ 0,00	€ 114.612,32
740500 Sociale Maribel	€ 347.350,21	€ 656.105,96	€ 0,00	€ 308.755,75
740510 Eindeloopbaanmaatregel	€ 49.345,78	€ 248.518,48	€ 0,00	€ 199.172,70
740590 Overige personeelsubsidies	€ 73,64	€ 29.881,54	€ 0,00	€ 29.807,90
740600 Subsidie gas en electriciteitssector	€ 0,00	€ 33.910,71	€ 0,00	€ 33.910,71
740610 Subsidie van de staat in het leefloon	€ 958,79	€ 139.547,83	€ 0,00	€ 138.589,04
740620 Beheer en behandeling dossiers leefloon	€ 0,00	€ 10.200,80	€ 0,00	€ 10.200,80
740625 Toelage sociale en culturele participatie	€ 0,00	€ 3.129,50	€ 0,00	€ 3.129,50
740630 Toelage LOI	€ 5.948,99	€ 31.309,99	€ 0,00	€ 25.361,00
740640 Tegemoetkoming Wet 65	€ 10.725,49	€ 147.845,97	€ 0,00	€ 137.120,48
740650 Toelage gezinshuip en -zorg	€ 5.377,28	€ 101.604,83	€ 0,00	€ 96.227,55
740660 Jobcreatie huiszorg	€ 12.224,12	€ 98.186,65	€ 0,00	€ 85.962,53
740670 Werkingstoelage hogere overheid	€ 25.701,68	€ 23.095,74	€ 2.605,94	€ 0,00
740680 Subsidie artikel 60 § 7	€ 0,00	€ 37.809,47	€ 0,00	€ 37.809,47
744000 Inhouding pensioen voorzitter	€ 0,00	€ 96.004,69	€ 0,00	€ 96.004,69
745000 Schadevergoedingen	€ 164,79	€ 2.787,21	€ 0,00	€ 2.787,21
		€ 5.316,50	€ 0,00	€ 5.151,71

	Totaal D	Totaal C	Debetsaldo	Creditsaldo
<b>ALGEMENE REKENING</b>				
745100 Terugvordering beroepsrente	€ 0,00	€ 7.826,25	€ 0,00	€ 7.826,25
745200 Inhouding persoonlijke bijdrage maaltijdcheques	€ 0,00	€ 18.671,40	€ 0,00	€ 18.671,40
745300 Recuperatie pensioenen gewezen voorzitters gemeente/OCMW	€ 0,00	€ 12.431,78	€ 0,00	€ 12.431,78
745900 Diverse operationele opbrengsten	€ 9.764,95	€ 29.281,51	€ 0,00	€ 19.496,56
748000 Recuperatie van leefloon	€ 0,00	€ 2.887,46	€ 0,00	€ 2.887,46
748110 Terugvordering voorschot	€ 7.527,30	€ 65.401,39	€ 0,00	€ 57.874,09
748112 Recuperatie rechten/steun aan LOI-bewoner	€ 0,00	€ 136,53	€ 0,00	€ 136,53
748220 Recuperatie van betaalde huur	€ 1.900,00	€ 24.370,46	€ 0,00	€ 22.470,46
748240 Recuperatie van steun	€ 447,15	€ 8.969,81	€ 0,00	€ 8.522,66
751000 Opbrengsten uit vlottende activa	€ 1.101,61	€ 1.101,61	€ 0,00	€ 0,00
753000 In resultaat genomen kapitaalsubsidies en schenkingen	€ 10.230,89	€ 267.270,53	€ 0,00	€ 257.039,64
759100 Positieve betalingsverschillen	€ 0,00	€ 1.919,42	€ 0,00	€ 1.919,42
763000 Meerwaarde op de realisatie van financiële, materiële en immateriële vaste activa	€ 0,00	€ 12.450,00	€ 0,00	€ 12.450,00
<b>TOTAAL</b>	<b>€ 70.520.053,05</b>	<b>€ 70.520.053,05</b>	<b>€ 33.491.123,13</b>	<b>€ 33.491.123,13</b>



# A 55-0 KREDIETINSTELLINGEN

A 55 - 0

Rek. nr.	Omschrijving	JR vorig jaar		Grootboek jaar		Mutatie	
		D	C	D	C	D	C
550000	Belfius - zichtrekening	493.488,30	0,00	415.337,32	0,00	-78.150,98	0,00
550002	Betalingen in uitvoering	0,00	0,00	0,00	7.170,29	0,00	7.170,29
550100	Bpost	9.863,71	0,00	13.904,91	0,00	4.041,20	0,00
550200	BNP-Paribas	185,28	0,00	185,28	0,00	0,00	0,00
550400	Belfius - dringende steun	0,00	0,00	2.000,00	0,00	2.000,00	0,00
	<b>TOTAAL</b>	<b>503.537,29</b>		<b>424.257,22</b>			

## Betalingen in uitvoering

Betalingsopdracht O/F11/2018/9

€ -7.107,29 betaald 21/1/2019

REF A 55-0-VI + REF A 55-0-VII

## Staat van de liquide middelen

Rekeningnummer	Saldo boekhouding	Saldo rekeninguittreksel	Verschil
BE36 0910 0088 7981	€ 415.337,32	NR: 250 € 415.337,32	0,00 REF A 55-0-IV
BE70 0000 0909 1425	€ 13.904,91	NR: 5 € 13.904,91	0,00 REF A 55-0-I
BE08 0014 7112 2713	€ 185,28	NR: 5 € 185,28	0,00 REF A 55-0-II
BE55 0910 2186 5344	€ 2.000,00	NR: 1 € 2.000,00	0,00 REF A 55-0-VIII

## Aansluiting laatste uittreksel 2018 & eerste uittreksel 2019

### Bpost

31/12/2018 Saldo rekeninguittreksel

NR: 5 € 13.904,91

REF A 55-0-I

8/02/2019 Saldo rekeninguittreksel

NR: 1 € 13.904,91

REF A 55-0-I

### BNP Paribas

7/07/2016 Saldo rekeninguittreksel

NR: 5 € 185,28

REF A 55-0-II

Mail confirmatie geen transacties

REF A 55-0-III

**Belfius**

31/12/2018 Saldo reker.inguittrekse!

NR: 250 € 415.337,32  
REF A 55-0-IV

8/02/2019 Saldo reker.inguittrekse!

NR: 1 € 415.337,32  
REF A 55-0-V

**Belfius - dringende steun**

31/12/2018 Saldo reker.inguittrekse!

NR: 1 € 2.000,00  
REF A 55-0-VIII

10/18

B1L4-17112/20802-2/4-2808260003-19232-19232

Postchequerek. prof. gebruik	EUR	Uittreksel 5 /1
IBAN BE70 0000 0909 1425	BIC BPOTBEB1XXX	OCMW HOEILAART
	Vorig saldo :	13.956,85 EUR
Verricht. n° Beschikb.		
31-12 2	01-01 Kosten- en interestberekening => 01	-51,94 EUR
	Nieuw saldo op 31-12-2018 :	13.904,91 EUR



08/18

B1L4-10990/22782-2/2-3163230003-1994-1994

Postchequerek. prof. gebruik	EUR	Uittreksel 1 /1
IBAN BE70 0000 0909 1425	BIC BPOTBEB1XXX	OCMW HOEILAART
	Vorig saldo :	13.904,91 EUR
Verricht. n° Beschikb.		
08-02 1	08-02 overschrijving in uw voordeel	694,07 EUR
	BE46 3751 1175 9136	B9808XM03I011428
	VUTG - GEZINSBIJSLAG	
	TRIERSTRAAT 9	
	1000 BRUSSEL	
	nabizada halima 2018/1822 82101256294	
	Nieuw saldo op 08-02-2019 :	14.598,98 EUR





A55-0-11



**BNP PARIBAS  
FORTIS**

OCMW Hoeilaart  
12.07.2016  
Binnengekomen



31890037921

B-W2-E7



OCMW HOEILAART  
C/O VAN CAMPENHOUT GEERT  
GROENENDAALSESTW 32  
1560 HOEILAART

I90090

**OCMW HOEILAART**

BE08 0014 7112 2713 EUR

BIC GEBABEBB

Uittreksel Nr. 2016 - 005

*Zichtrekening Pro*

Huidig saldo op 07-07-2016	185,28 +
Vorig saldo op 30-06-2016	185,14 +

Nr.	Type verrichting / omschrijving	Tegenpartij	Valuta Datum	Bedrag (EUR)
<b>07-07-2016</b>				
0006	Netto-intresten		01-07	0,14+

Vorig saldo op 30-06-2016	185,14 +
---------------------------	----------

R5190060  
31890037921  
RSDGPRP1  
0180707  
T2112US





## Cindy Denies

---

**Van:** Brecht Van den Bogaert  
**Verzonden:** woensdag 3 april 2019 9:04  
**Aan:** Cindy Denies  
**Onderwerp:** FW: OCMW Hoeilaart | saldo bevestiging BE08 0014 7112 2713 dd 31.12.2018  
**Bijlagen:** HOEILAART.pdf

Zou moeten aansluiten met laatste uittreksel in het ringmapje BNP voor OCMW...

Er zijn dus geen verrichtingen sinds 2016 (ook geen intrest of verrekening van kosten).

Vriendelijke groeten,



**Brecht Van den Bogaert**  
 Financieel directeur

**Gemeente & OCMW Hoeilaart Financiële dienst**  
 Jan van Ruusbroecpark – 1560 Hoeilaart  
 T 02 658 28 61  
[brecht.vandenbogaert@hoeilaart.be](mailto:brecht.vandenbogaert@hoeilaart.be)  
[www.hoeilaart.be](http://www.hoeilaart.be)

---

**Disclaimer :**

Via e-mail verstuurd berichten kunnen niet beschouwd worden als officiële briefwisseling. De inhoud van de door de gemeente verstuurd e-mail verbindt de gemeente Hoeilaart aldus op generlei wijze, noch kan de aansprakelijkheid van het gemeentebestuur erdoor in het gedrang worden gebracht.

**Van:** murielle.roeland@bnpparibasfortis.com <murielle.roeland@bnpparibasfortis.com>  
**Verzonden:** dinsdag 2 april 2019 13:38  
**Aan:** Brecht Van den Bogaert <Brecht.VandenBogaert@hoeilaart.be>  
**CC:** els.brackx@bnpparibasfortis.com  
**Onderwerp:** FW: OCMW Hoeilaart | saldo bevestiging BE08 0014 7112 2713 dd 31.12.2018

Geachte,

Gelieve hierbovenstaand het laatste rekeninguittreksel van 2016 te vinden.  
Nadien zijn er geen verrichtingen meer gebeurd op deze rekening.

Met vriendelijke groeten,

Murielle Roeland | Commercieel Assistente  
 Local Public Administration | BNP Paribas Fortis NV  
 T +32 (0)2 228 57 45 | F +32 (0)2 565 08 84 | [murielle.roeland@bnpparibasfortis.com](mailto:murielle.roeland@bnpparibasfortis.com)  
 RUE DU PROGRES 55, 1QB1G, 1210 Sint-Joost-ten-Node | [www.bnpparibasfortis.com](http://www.bnpparibasfortis.com)

---

**From:** Brecht Van den Bogaert [<mailto:Brecht.VandenBogaert@hoeilaart.be>]  
**Sent:** Monday, April 01, 2019 1:33 PM  
**To:** BRACKX Els  
**Subject:** OCMW Hoeilaart | saldo bevestiging BE08 0014 7112 2713 dd 31.12.2018

Dag Els,

Kunnen jullie ons een saldobestorting bezorgen voor bovenstaande rekening aub?

Deze wordt niet gebruikt waardoor laatste uittreksel dateert van 07/07/2016 (?)

Vriendelijke groeten,



**Brecht Van den Bogaert**  
Financieel directeur

**Gemeente & OCMW Hoeilaart Financiële dienst**  
Jan van Ruusbroecpark – 1560 Hoeilaart  
T 02 658 28 61  
[brecht.vandenbogaert@hoeilaart.be](mailto:brecht.vandenbogaert@hoeilaart.be)  
[www.hoeilaart.be](http://www.hoeilaart.be)

---

Disclaimer :

Via e-mail verzonden berichten kunnen niet beschouwd worden als officiële briefwisseling. De inhoud van de door de gemeente verzonden e-mail verbindt de gemeente Hoeilaart aldus op generlei wijze, noch kan de aansprakelijkheid van het gemeentebestuur erdoor in het gedrang worden gebracht.

---

BNP Paribas Fortis disclaimer:

<http://www.bnpparibasfortis.com/e-mail-disclaimer.html>

BNP Paribas Fortis privacy policy:

<https://www.bnpparibasfortis.com/footer-pages/privacy-policy>

---



Belfius Bank NV  
Karel Rogierplein 11 - 1210 Brussel  
IBAN: BE23 0529 0064 6991 - BIC: GKCCBBB  
RPR Brussel, BTW BE 0403.201.185  
Verzekeringssagagent FSMA nr. 019649 A - MEZ 4944  
Belfius Contact 02 222 12 02

31-12-2018		250/1
OPENBAAR CENTRUM VOOR MAATSCHAPPELIJK WELZIJN VAN HOELLAART		
----- BE36 0910 0088 7981 BIC: GKCCBBB		
<b>SALDO OP 28-12-2018</b>	<b>EUR</b>	
<b>4435 31-12-2018 (VAL. 31-12-2018)</b>		<b>+350.207,46</b>
STORTING - ZIE BIJLAGE		+ 20,00
<b>4436 31-12-2018 (VAL. 31-12-2018)</b>		<b>+ 142,44</b>
STORTING - ZIE BIJLAGE		+ 25,00
<b>4437 31-12-2018 (VAL. 31-12-2018)</b>		<b>+ 120,00</b>
STORTING - ZIE BIJLAGE		+ 21,04
<b>4438 31-12-2018 (VAL. 31-12-2018)</b>		<b>+ 120,00</b>
STORTING - ZIE BIJLAGE		+ 120,00
<b>4439 31-12-2018 (VAL. 31-12-2018)</b>		<b>+ 120,00</b>
STORTING - ZIE BIJLAGE		+ 2.093,69
<b>4440 31-12-2018 (VAL. 31-12-2018)</b>		<b>+ 2.093,69</b>
STORTING - ZIE BIJLAGE		
<b>4441 31-12-2018 (VAL. 31-12-2018)</b>		<b>+ 2.093,69</b>
STORTING - ZIE BIJLAGE		

Belfius Bank NV  
Karel Rogierplein 11 - 1210 Brussel  
IBAN: BE23 0529 0064 6991 - BIC: GKCCBBB  
RPR Brussel, BTW BE 0403.201.185  
Verzekeringssagagent FSMA nr. 019649 A - MEZ 4944  
Belfius Contact 02 222 12 02

31-12-2018		250/2
----- BE36 0910 0088 7981		
<b>4442 31-12-2018 (VAL. 31-12-2018)</b>		<b>+2.034,37</b>
STORTING - ZIE BIJLAGE		+ 32,64
<b>4443 31-12-2018 (VAL. 31-12-2018)</b>		<b>+ 75,00</b>
STORTING - ZIE BIJLAGE		+ 192,00
<b>4444 31-12-2018 (VAL. 31-12-2018)</b>		<b>+1.720,68</b>
STORTING - ZIE BIJLAGE		+ 82,24
<b>4445 31-12-2018 (VAL. 31-12-2018)</b>		<b>+ 120,00</b>
STORTING - ZIE BIJLAGE		+ 66,50
<b>4446 31-12-2018 (VAL. 31-12-2018)</b>		<b>+ 142,50</b>
STORTING - ZIE BIJLAGE		
<b>4447 31-12-2018 (VAL. 31-12-2018)</b>		<b>+ 142,50</b>
STORTING - ZIE BIJLAGE		
<b>4448 31-12-2018 (VAL. 31-12-2018)</b>		<b>+ 142,50</b>
STORTING - ZIE BIJLAGE		
<b>4449 31-12-2018 (VAL. 31-12-2018)</b>		<b>+ 142,50</b>
STORTING - ZIE BIJLAGE		
<b>4450 31-12-2018 (VAL. 31-12-2018)</b>		<b>+ 142,50</b>
STORTING - ZIE BIJLAGE		

Belfius Bank NV  
Karel Rogierplein 11 - 1210 Brussel  
IBAN: BE23 0529 0064 6991 - BIC: GKCCBBB  
RPR Brussel, BTW BE 0403.201.185  
Verzekeringssagagent FSMA nr. 019649 A - MEZ 4944  
Belfius Contact 02 222 12 02

31-12-2018		250/3
----- BE36 0910 0088 7981		
<b>4451 31-12-2018 (VAL. 31-12-2018)</b>		<b>+ 142,50</b>
STORTING - ZIE BIJLAGE		+ 89,40
<b>4452 31-12-2018 (VAL. 31-12-2018)</b>		<b>+ 52,00</b>
STORTING - ZIE BIJLAGE		+ 44,70
<b>4453 31-12-2018 (VAL. 31-12-2018)</b>		<b>+ 36,40</b>
STORTING - ZIE BIJLAGE		+ 120,00
<b>4454 31-12-2018 (VAL. 31-12-2018)</b>		<b>+ 39,00</b>
STORTING - ZIE BIJLAGE		+ 57.306,16
<b>4455 31-12-2018 (VAL. 31-12-2018)</b>		<b>+ 101,60</b>
STORTING - ZIE BIJLAGE		
<b>4456 31-12-2018 (VAL. 31-12-2018)</b>		<b>+ 101,60</b>
STORTING - ZIE BIJLAGE		
<b>4457 31-12-2018 (VAL. 31-12-2018)</b>		<b>+ 101,60</b>
STORTING - ZIE BIJLAGE		
<b>4458 31-12-2018 (VAL. 31-12-2018)</b>		<b>+ 101,60</b>
STORTING - ZIE BIJLAGE		
<b>4459 31-12-2018 (VAL. 31-12-2018)</b>		<b>+ 101,60</b>
STORTING - ZIE BIJLAGE		

Belfius Bank NV  
Karel Rogierplein 11 - 1210 Brussel  
IBAN: BE23 0529 0064 6991 - BIC: GKCCBBB  
RPR Brussel, BTW BE 0403.201.185  
Verzekeringssagagent FSMA nr. 019649 A - MEZ 4944  
Belfius Contact 02 222 12 02

31-12-2018		250/4
----- BE36 0910 0088 7981		
<b>4460 31-12-2018 (VAL. 31-12-2018)</b>		<b>+ 190,00</b>
STORTING - ZIE BIJLAGE		



Belfius Bank NV  
Karel Rogierplein 11 - 1210 Brussel  
IBAN: BE23 0529 0064 6991 - BIC: GKCCBBB  
RPR Brussel, BTW BE 0403.201.185  
Verzekeringssagagent FSMA nr. 019649 A - MEZ 4944  
Belfius Contact 02 222 12 02



Belfius Bank NV  
Karel Rogierplein 11 - 1210 Brussel  
IBAN: BE23 0529 0064 6991 - BIC: GKCCBBB  
RPR Brussel, BTW BE 0403.201.185  
Verzekeringssagagent FSMA nr. 019649 A - MEZ 4944  
Belfius Contact 02 222 12 02



Belfius Bank NV  
Karel Rogierplein 11 - 1210 Brussel  
IBAN: BE23 0529 0064 6991 - BIC: GKCCBBB  
RPR Brussel, BTW BE 0403.201.185  
Verzekeringssagagent FSMA nr. 019649 A - MEZ 4944  
Belfius Contact 02 222 12 02



Belfius Bank NV  
Karel Rogierplein 11 - 1210 Brussel  
IBAN: BE23 0529 0064 6991 - BIC: GKCCBBB  
RPR Brussel, BTW BE 0403.201.185  
Verzekeringssagagent FSMA nr. 019649 A - MEZ 4944  
Belfius Contact 02 222 12 02

**+415.337,32**

**EUR**  
**SALDO OP 31-12-2018 18:31**  
DIT PRODUCT KOMT IN AANMERKING VOOR DE DEPOSITOBESCHERMING.  
MEER INFO: WWW.BELFIUS.BE/DGS OF IN UW KANTOOR.

Belfius Bank NV  
Karel Rogierplein 11 - 1210 Brussel  
IBAN: BE23 0529 0064 6991 - BIC: GKCCBB33  
RPR Brussel BTW BE 0403.201.185  
Verzekeringsgagent FSMA nr. 019649 A - MSZ 4944  
Belfius Contact 02 222 12 02



d3edd9ff4de1ee7b7d4f07786bcc458c4ef12ae4d2

31-12-2018  
BIJLAGE BIJ  
VERRICHTING 4435

250/5  
ZICHTREKENING

----- BE36 0910 0088 7981 -----

INLICHTING OVER STORTING VAN  
OPDRACHTGEVER : BE28 0635 1683 3920  
BORREMANS Valérie  
AV.DES EPERVIERS 121/23  
1150 BRUXELLES  
BEGUNSTIGDE : BE36 0910 0088 7981  
OCMW

20,00 EUR 31-12-2018

MEDEDELING : VALERIE BORREMANS 20C9/89

Belfius Bank NV  
Karel Rogierplein 11 - 1210 Brussel  
IBAN: BE23 0529 0064 6991 - BIC: GKCCBB33  
RPR Brussel BTW BE 0403.201.185  
Verzekeringsgagent FSMA nr. 019649 A - MSZ 4944  
Belfius Contact 02 222 12 02



f5aa701ca945e087beca3d7efc87dcb6f6c604baec

31-12-2018  
BIJLAGE BIJ  
VERRICHTING 4436

250/6  
ZICHTREKENING

----- BE36 0910 0088 7981 -----

INLICHTING OVER STORTING VAN  
REF.: LBL000005330552  
OPDRACHTGEVER : BE07 0636 3028 0066  
LODEWIJCKS ROBERT  
WIJNDAALSTRAAT 2/022  
1560 HOEILLAART  
BEGUNSTIGDE : BE36 0910 0088 7981  
OCMW HOEILLAART  
Groenendaalsesteenweg 32  
1560 HOEILLAART  
MEDEDELING : terugbetaling voorschot dossier 2000/1791  
beslissing 2018/429

142,44 EUR 31-12-2018

Belfius Bank NV  
Karel Rogierplein 11 - 1210 Brussel  
IBAN: BE23 0529 0064 6991 - BIC: GKCCBB33  
RPR Brussel BTW BE 0403.201.185  
Verzekeringsgagent FSMA nr. 019649 A - MSZ 4944  
Belfius Contact 02 222 12 02



a6ddcddef0e69267c68a2ffb4662a0724e2424fa

31-12-2018  
BIJLAGE BIJ  
VERRICHTING 4437

250/7  
ZICHTREKENING

----- BE36 0910 0088 7981 -----

INLICHTING OVER STORTING VAN  
OPDRACHTGEVER : BE49 0635 9748 4871  
Shiha Talal  
GBRS DANHIEUXSTR 12/1  
3090 OVERIJSE  
BEGUNSTIGDE : BE36 0910 0088 7981  
OCMW HOEILLAART

25,00 EUR 31-12-2018

MEDEDELING : +++170/0000/60542+++

Belfius Bank NV  
Karel Rogierplein 11 - 1210 Brussel  
IBAN: BE23 0529 0064 6991 - BIC: GKCCBB33  
RPR Brussel BTW BE 0403.201.185  
Verzekeringsgagent FSMA nr. 019649 A - MSZ 4944  
Belfius Contact 02 222 12 02



3fda645bc5be5f2e7bd85e28607a6aea3f8be416

31-12-2018  
BIJLAGE BIJ  
VERRICHTING 4438

250/8  
ZICHTREKENING

----- BE36 0910 0088 7981 -----

INLICHTING OVER STORTING VAN  
OPDRACHTGEVER : BE36 2300 4136 6981  
LANGSBERG-STROOBANTS  
HOGE HEIDE 31  
1560 HOEILLAART  
BEGUNSTIGDE : BE36 0910 0088 7981  
ocmw hoeillaart  
groenendaalsestw 32  
hoeillaart  
MEDEDELING : +++180/0057/33713+++

120,00 EUR 31-12-2018



Belfius Bank NV  
Karel Rogierplein 11 - 1210 Brussel  
IBAN: BE23 0529 0064 6591 - BIC: GKCCBB33  
RPR Brussel BTW BE 0403.201.185  
Verzekeringssagent: FSMA nr. 019649 A - ME2 4944  
Belfius Contact 02 222 12 02



0986a530c009503dd4f98603ec1e3ebf0eb366904

02-01-2019  
BIJLAGE BIJ  
VERRICHTING 3

1/5  
ZICHTREKENING

-----  
BE36 0910 0088 7981

INLICHTING OVER STORTING VAN  
OPDRACHTGEVEF : BE73 0631 8288 6360  
VAN CAUWENBEFIGH KELLY  
WIJNDRALSTRAAT 2 4  
1560 HOEILAART  
BEGUNSTIGDE : BE36 0910 0088 7981  
Erkende Dienst Schuldbemiddeling  
Groenendaalsesteenweg 32  
1560 Hoeillaart BE  
MEDEDELING : Betaling Kelly van cauwenbergh terugbetalingsverbi  
ntenis van de twee voorschotten van 2085 euro

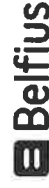
-----  
BE35 0910 0088 7981

INLICHTING OVER STORTING VAN  
OPDRACHTGEVER : BE04 0636 4864 8331  
Alnajjar Ibrahim  
OUDEPOSTPLEIN 9  
9400 NINOVE  
BEGUNSTIGDE : BE36 0910 0088 7981  
OCmw Hoeillaart

MEDEDELING : Al najjar ibrahim waarborg



Belfius Bank NV  
Karel Rogierplein 11 - 1210 Brussel  
IBAN: BE23 0529 0064 6591 - BIC: GKCCBB33  
RPR Brussel BTW BE 0403.201.185  
Verzekeringssagent: FSMA nr. 019649 A - ME2 4944  
Belfius Contact 02 222 12 02



02-01-2019  
BIJLAGE BIJ  
VERRICHTING 4

1/6  
ZICHTREKENING

-----  
BE35 0910 0088 7981

INLICHTING OVER STORTING VAN  
OPDRACHTGEVER : BE04 0636 4864 8331  
Alnajjar Ibrahim  
OUDEPOSTPLEIN 9  
9400 NINOVE  
BEGUNSTIGDE : BE36 0910 0088 7981  
OCmw Hoeillaart

MEDEDELING : Al najjar ibrahim waarborg

Belfius Bank NV  
Karel Rogierplein 11 - 1210 Brussel  
IBAN: BE23 0529 0064 6591 - BIC: GKCCBB33  
RPR Brussel BTW BE 0403.201.185  
Verzekeringssagent: FSMA nr. 019649 A - ME2 4944  
Belfius Contact 02 222 12 02



eb4c5b93f4d28ffFede0702cb9785332b4fd64568

02-01-2019  
BIJLAGE BIJ  
VERRICHTING 5

1/7  
ZICHTREKENING

-----  
BE36 0910 0088 7981

INLICHTING OVER STORTING VAN  
OPDRACHTGEVEF : BE55 3101 6753 4244  
MME MARIE CLAIRE VERMEULEN  
WELVAARTLAAN 7/001  
1560 HOEILAART  
BEGUNSTIGDE : BE36 0910 0088 7981  
ocmw hoeillaart

MEDEDELING : poedsvrouw et gezondzorgen

Belfius Bank NV  
Karel Rogierplein 11 - 1210 Brussel  
IBAN: BE23 0529 0064 6591 - BIC: GKCCBB33  
RPR Brussel BTW BE 0403.201.185  
Verzekeringssagent: FSMA nr. 019649 A - ME2 4944  
Belfius Contact 02 222 12 02



b69d7eb50df3ffcb03066143f5e595844280e47

02-01-2019  
BIJLAGE BIJ  
VERRICHTING 6

1/8  
ZICHTREKENING

-----  
BE36 0910 0088 7981

INLICHTING OVER STORTING VAN  
OPDRACHTGEVER : BE13 0010 3366 2939  
DE ROUCK-MISSAL  
ZESBUNDERSPLEIN 2  
3090 OVERIJSE  
BEGUNSTIGDE : BE36 0910 0088 7981  
OCMW hoeillaart dzc

MEDEDELING : +++900/8180/25162+++

## Opvolgen betalingsopdracht

Betalingsopdracht O/FI1/2018/9  
Financiële rekening Zichtrekening Belfius, BE36 0910 0088 7981  
Uitvoeringsdatum 21/01/2019

Document	Verbintenis	Derde(n)	Rekeningnummer	Mededeling/Detail(s)	Bedrag
O/ AANREKENING/ NH_SD/2018/138	O/2018/11798	<del>OCMW Hoellaart Groenendaalsesteenweg 32 1560 Hoellaart</del>	BE96 0638 5040 5705	Ref cadeau bien etre	€ 91,99
O/ AANREKENING/ NH_SD/2018/139	O/2018/11799	<del>OCMW Hoellaart Groenendaalsesteenweg 32 1560 Hoellaart</del>	BE31 0635 6675 3655	2018/OCMW_VB/0900-00/648100/OCMW/RVMMW/IE-GEEEN Eenmalige steun	€ 91,99 € 500,00
O/ AANREKENING/ NH_SD/2018/140	O/2018/11800	<del>OCMW Hoellaart Groenendaalsesteenweg 32 1560 Hoellaart</del>	Aan begunstigde(n) BE36 0910 0088 7981	2018/OCMW_VB/0900-00/648100/OCMW/RVMMW/IE-GEEEN Kinderarmoede +++180/0062/63674+++	€ 0,00 € 26,20
O/ AANREKENING/ NH_SD/2018/141	O/2018/11801	<del>OCMW Hoellaart Groenendaalsesteenweg 32 1560 Hoellaart</del> WELZIJNSKOEPEL WEST BRABANT Statiesstraat 156 1740 Ternat	BE40 2300 4118 0863 BE69 0910 1291 5678	2018/KABVBP01/0900-00/648105/OCMW/RVMMW/IE-GEEEN Kinderarmoede +++000/0017/93486+++	€ 26,20 € 16,96
O/ AANREKENING/ NH_SD/2018/142	O/2018/11802	<del>OCMW Hoellaart Groenendaalsesteenweg 32 1560 Hoellaart</del>	BE40 2300 4118 0863 BE36 0910 0088 7981	2018/KABVBP01/0900-00/648105/OCMW/RVMMW/IE-GEEEN Kinderarmoede +++180/0058/13636+++	€ 16,96 € 19,95

Opvolgen betalingsopdracht OF/1/2018/9

Document	Verbintenis	Derde(n)	Rekeningnummer	Mededeling/Detail(s)	Bedrag
O/ AANREKENING/ NH_SD/2018/143	O/2018/11803	32 1560 Hoeilaart		2018/KABVBP01/0900-00/648105/OCMW/RVMMW/IE-GEEN	€ 19,95 € 57,30
		[REDACTED]	BE47 0910 2148 0980	HIS	€ 0,00
		[REDACTED]	BE84 0964 2007 2059	+++418/3612/90794+++	€ 57,30
O/ AANREKENING/ NH_SD/2018/144	O/2018/11804	[REDACTED]		2018/OCMW_VB/0903-00/648112/OCMW/RVMMW/IE-GEEN	€ 57,30 € 70,00
		[REDACTED]	BE80 0016 7167 6677	Therapiekosten	€ 0,00
		[REDACTED]	BE07 0910 0089 6166	+++180/0036/30025+++	€ 70,00
O/ AANREKENING/ NH_SD/2018/145	O/2018/11805	[REDACTED]		2018/OCMW_VB/0900-00/648100/OCMW/RVMMW/IE-GEEN	€ 70,00 € 955,95
		[REDACTED]	Aan begunstigde(n)	Kosten verblijf verzorging vreemd rusthuis	€ 0,00
		[REDACTED]	BE29 2300 0338 0064	PE1380/001018/028/180841	€ 143,45
		[REDACTED]	BE29 2300 0338 0064	PE 1380/00128/028/181121	€ 812,50
O/ AANREKENING/ NH_SD/2018/146	O/2018/11806	[REDACTED]		2018/OCMW_VB/0900-00/648107/OCMW/RVMMW/IE-GEEN 2018/OCMW_VB/0900-00/648107/OCMW/RVMMW/IE-GEEN	€ 143,45 € 812,50 € 114,48
		[REDACTED]	BE31 3770 7279 0655	Medische kosten	€ 0,00
		[REDACTED]	BE15 0015 7710 6630	[REDACTED]	€ 114,48
		[REDACTED]		2018/OCMW_VB/0900-00/648102/OCMW/RVMMW/IE-GEEN	€ 114,48

Opvolgen betalingsopdracht O/F11/2018/9

Document	Verbintenis	Derde(n)	Rekeningnummer	Mededeling/Detail(s)	Bedrag
O/ AANREKENING/ NH_SD/2018/147	O/2018/11807	[Redacted] [Redacted] Groenendaalsesteenweg 32 1560 Hoeilaart OCMW Hoeilaart Groenendaalsesteenweg 32 1560 Hoeilaart OCMW Hoeilaart Groenendaalsesteenweg 32 1560 Hoeilaart	BE57 0636 2479 6435 BE57 0636 2479 6435 BE36 0910 0088 7981 BE36 0910 0088 7981	LL met GPMI LL met GPMI [Redacted] huurwaarborg +++180/0038/50091+++ 2018/OCMW_VB/0900-00/648000/OCMW/RVMW/IE-GEEEN	€ 689,12 € 0,00 € 329,12 € 50,00 € 310,00 € 689,12 € 910,52
O/ AANREKENING/ NH_SD/2018/148	O/2018/11808	[Redacted]	BE40 0004 3264 5763	Voorschot op werkloosheid	€ 910,52
O/ AANREKENING/ NH_SD/2018/149	O/2018/11809	[Redacted] Mevr.	BE18 7506 7390 7965	2018/OCMW_VB/0901-00/648110/OCMW/RVMW/IE-GEEEN LL met GPMI	€ 910,52 € 1.043,25 € 1.043,25
O/ AANREKENING/ NH_SD/2018/150	O/2018/11810	[Redacted] Mevr. [Redacted] [Redacted] [Redacted] 1560 Hoeilaart OCMW Hoeilaart Groenendaalsesteenweg 32 1560 Hoeilaart	BE14 0004 1549 8183 BE14 0004 1549 8183 BE36 0910 0088 7981	2018/OCMW_VB/0900-00/648000/OCMW/RVMW/IE-GEEEN Recht op Maatschappelijke Integratie (leefloon) Recht op maatschappelijke integratie +++140/0052/40592+++	€ 1.043,25 € 383,60 € 0,00 € 353,60 € 30,00

Opvolgen betalingsopdracht O/F11/2018/9

Document	Verbintenis	Derde(n)	Rekeningnummer	Mededeling/Detail(s)	Bedrag
O/ AANREKENING/ NH_SD/2018/151	O/2018/11811	<del>XXXXXXXXXXXXXXXXXXXX</del> Mevr.	BE83 0638 9196 1515	2018/OCMW_VB/0900-00/648000/OCMW/RVMW/IE-GEEEN	€ 383,60 <b>€ 1.036,15</b>
O/ AANREKENING/ NH_SD/2018/152	O/2018/11812	<del>XXXXXXXXXXXXXXXXXXXX</del> Mevr.	BE40 0837 3271 4963	2018/OCMW_VB/0900-00/648000/OCMW/RVMW/IE-GEEEN Recht op maatschappelijke integratie (leefloon)	€ 1.036,15 <b>€ 1.254,82</b>
<b>Totaal</b>					<b>€ 1.254,82</b> <b>€ 7.170,29</b>



A 55-0-VII

Belfius Bank NV  
Karel Rogierplein 11 - 1210 Brussel  
IBAN: BE23 0529 0064 6991 - BIC: GKCCBB33  
RPR Brussel BTW BE 0403.201.185  
Verzekeringssagent FSMA nr. 019649 A - MEZ 4944  
Belfius Contact 02 222 12 02



Belfius Bank NV  
Karel Rogierplein 11 - 1210 Brussel  
IBAN: BE23 0529 0064 6991 - BIC: GKCCBB33  
RPR Brussel BTW BE 0403.201.185  
Verzekeringssagent FSMA nr. 019649 A - MEZ 4944  
Belfius Contact 02 222 12 02



Belfius Bank NV  
Karel Rogierplein 11 - 1210 Brussel  
IBAN: BE23 0529 0064 6991 - BIC: GKCCBB33  
RPR Brussel BTW BE 0403.201.185  
Verzekeringssagent FSMA nr. 019649 A - MEZ 4944  
Belfius Contact 02 222 12 02

21-01-2019 14/1 ZICHTREKENING

-----

**0203 21-01-2019 (VAL. 21-01-2019)** BE36 0910 0088 7981 14/2

UW COLLECTIEVE OVERSCHRIJVING BELFIUSWEB BESTAND : -7.170,29

0204 21-01-2019 (VAL. 21-01-2019) + 19,95

STORTING - ZIE BIJLAGE

0205 21-01-2019 (VAL. 21-01-2019) + 26,20

STORTING - ZIE BIJLAGE

0206 21-01-2019 (VAL. 21-01-2019) + 50,00

STORTING - ZIE BIJLAGE

0207 21-01-2019 (VAL. 21-01-2019) + 310,00

STORTING - ZIE BIJLAGE

0208 21-01-2019 (VAL. 21-01-2019) + 30,00

STORTING - ZIE BIJLAGE

0209 21-01-2019 (VAL. 21-01-2019) +2.088,35

STORTING - ZIE BIJLAGE

fa30de90302d099f1b815975656b4ba62d8d3a51

21-01-2019 14/1 ZICHTREKENING

-----

**SALDO OP 18-01-2019** EUR +517.766,90

**0197 21-01-2019 (VAL. 20-01-2019)** + 229,92

STORTING - ZIE BIJLAGE

**0198 21-01-2019 (VAL. 21-01-2019)** + 41,20

STORTING - ZIE BIJLAGE

**0199 21-01-2019 (VAL. 21-01-2019)** + 458,36

STORTING - ZIE BIJLAGE

**0200 21-01-2019 (VAL. 21-01-2019)** +2.064,16

STORTING - ZIE BIJLAGE

**0201 21-01-2019 (VAL. 21-01-2019)** +1.802,52

**0202 21-01-2019 (VAL. 21-01-2019)** - 100,00

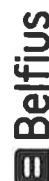
UW COLLECTIEVE OVERSCHRIJVING BELFIUSWEB BESTAND :

FII/2019/5 GROEP : FII/2019/5/0000

Belfius Bank NV  
Karel Rogierplein 11 - 1210 Brussel  
IBAN: BE23 0529 0064 6991 - BIC: GKCCBB33  
RPR Brussel BTW BE 0403.201.185  
Verzekeringssagent FSMA nr. 019649 A - MEZ 4944  
Belfius Contact 02 222 12 02



Belfius Bank NV  
Karel Rogierplein 11 - 1210 Brussel  
IBAN: BE23 0529 0064 6991 - BIC: GKCCBB33  
RPR Brussel BTW BE 0403.201.185  
Verzekeringssagent FSMA nr. 019649 A - MEZ 4944  
Belfius Contact 02 222 12 02



Belfius Bank NV  
Karel Rogierplein 11 - 1210 Brussel  
IBAN: BE23 0529 0064 6991 - BIC: GKCCBB33  
RPR Brussel BTW BE 0403.201.185  
Verzekeringssagent FSMA nr. 019649 A - MEZ 4944  
Belfius Contact 02 222 12 02

21-01-2019 14/4 ZICHTREKENING

-----

**0210 21-01-2019 (VAL. 21-01-2019)** BE36 0910 0088 7981 14/4

STORTING - ZIE BIJLAGE

INLICHTING OVER STORTING VAN 229,92 EUR 21-01-2019

OPDRACHTGEVER : BE76 0630 3508 1295

DETIENNE - MAES

LIJSTERBESSENLAAN 40

3090 OVERIJSE

BEGUNSTIGDE : BE36 0910 0088 7981

OCMW HOEILAART DZC

Groenendaalsesteenweg, 32 32

1560 HOEILAART BE

MEDEDELING : +++900/1180/27591+++

d275a39839f57fc28b645e3009c62457e6b36e0d

21-01-2019 14/3

-----

**0210 21-01-2019 (VAL. 21-01-2019)** BE36 0910 0088 7981 + 86,22

STORTING - ZIE BIJLAGE

**SALDO OP 21-01-2019 19:06** EUR +517.703,49

DIT PRODUCT KOMT IN AANMERKING VOOR DE DEPOSITOBESCHERMING.

MEER INFO: WWW.BELFIUS.BE/DGS OF IN UW KANTOOR.

Digitally signed  
by Belfius Bank  
PabyRus





A 55-0-VIII

Belfius Bank NV  
 Rue de la Loi 44 - 1000 Brussel  
 IBAN: BE23 0529 0064 6991 - BIC: GKCCBEBB  
 RFR Brussel BTW BE 0403.201.185  
 Verzekeringssignale FSMA nr. 019649 A - MEZ 4944  
 Belfius Contact 02 222 12 02



263c84af0837f95a1095ade4a9f2e7aa28165710

04-06-2018  
 BIJLAGE BIJ  
 VERRICHTING 1

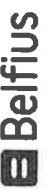
1/2  
 ZICHTREKENING  
 DRINGENDE STEUN

----- BE55 0910 2186 5344 -----

INLICHTING OVER STORTING VAN  
 OPDRACHTGEVER : BE36 0910 0088 7981  
 O.C.M.W. HOEILLAART  
 J.B. CHARLIERLN 78  
 1560 HOEILLAART  
 BEGUNSTIGDE : BE55 0910 2186 5344  
 OPENBAAR CENTRUM VOOR MAATSCHAPPELIJK WELZIJN VAN HOEILLAART

MEDEDELING :

Belfius Bank NV  
 Rue de la Loi 44 - 1000 Brussel  
 IBAN: BE23 0529 0064 6991 - BIC: GKCCBEBB  
 RFR Brussel BTW BE 0403.201.185  
 Verzekeringssignale FSMA nr. 019649 A - MEZ 4944  
 Belfius Contact 02 222 12 02



10913fb76236476af493121b185f0c380a241d94

04-06-2018  
 OPENBAAR CENTRUM VOOR  
 MAATSCHAPPELIJK WELZIJN  
 VAN HOEILLAART

1/1  
 ZICHTREKENING  
 DRINGENDE STEUN

----- BE55 0910 2186 5344 BIC: GKCCBEBB -----

**SALDO OP 04-05-2018**  
**0001 04-06-2018 (VAL. 04-06-2018)**  
 STORTING - ZIE BIJLAGE

+ 0,00  
 +2.000,00

**SALDO OP 04-06-2018 18:31** EUR +2.000,00  
 DIT PRODUCT KOMT IN AANMERKING VOOR DE DEPOSITOBESCHERMING.  
 MEER INFO: WWW.BELFIUS.BE/DGS OF IN UW KANTOOR.

Digitally signed  
 by Belfius Bank -  
 PaByRuS





## P 17-2 SCHULDEN OP LANGE TERMIJN

Rek. nr.	Omschrijving	JR vorig jaar		Grootboek jaar		Mutatie		X-ref
		D	C	D	C	D	C	
172100	Leasing WZS oplevering 2011		7.241.020,67		6.723.503,88		-517.516,79	P 17-2 I
	<b>TOTAAL</b>		<b>7.241.020,67</b>		<b>6.723.503,88</b>			

### Eindejaarsverrichting

	D	C	Individuele rekening	Diverse boeking
172100 Leasing WZS oplevering 2011	517.516,79		3349	
422100 @ Leasingschulden en soortgel. binnen bij		517.516,79	3349	BIJZPRO/2018/1
Omschr. : overboeking LT naar KT				

P 17 - 2





Belfius Bank NV  
Karel Rogierplein 11 - 1210 Brussel  
Tel. 02 222 11 11 - IBAN: BE23 0529 0064 6991  
RPR Brussel BTW BE 0403.201.185  
FSMA nr. 019649 A

**OPENBAAR CENTRUM VOOR  
MAATSCHAPPELIJK WELZIJN  
VAN HOEILAART**

**GROENENDAALSESTEENWEG 32  
1560 HOEILAART**

**090-4223800-82**

**FORS-9051b-2-20120610**



Belfius Bank NV  
Karel Rogierplein 11 - 1210 Brussel  
Tel. 02 222 11 11 - IBAN: BE23 0529 0064 6991  
RPR Brussel BTW BE 0403.201.185  
FSMA nr. 019649 A

**AFSLUITING VAN HET BOEKJAAR 2018**

**CONTROLETABEL VAN DE SCHULD**





Belfius Bank NV  
Karel Rogierplein 11 - 1210 Brussel  
Tel. 02 222 11 11 - IBAN: BE23 0529 0064 6991  
RPR Brussel BTW BE 0403.201.185  
FSMA nr. 019649 A

Customer Loan Services  
Public & Social Banking  
Kredietverrichtingen  
Tel. 02 222 90 61  
Fax. 02 222 24 83

OPENBAAR CENTRUM VOOR

MAATSCHAPPELIJK WELZIJN

VAN HOEILAART

090-4223800-82

EUR

TOESTAND VAN DE SCHULD OP 31/12/2018		CONTROLETABEL VAN DE SCHULD				BLZ.	1
Aard van de leningen	Som bedrag van de leningen	Som omgezette bedragen	Som resterende schuld	Som voorziene tranches betalen gedurende het afgelopen dienstjaar	Som werkelijk terugbetaalde tranches gedurende het afgelopen dienstjaar	Verschil : som werkelijk terugbetaalde tranches gedurende het afgelopen dienstjaar en de som van de voorziene tranches	Som tranches terug te betalen gedurende het volgende dienstjaar
Leningen ten laste van de ontliener							
Leningen ten laste van hogere overheden							
Sanerings- en consolidatie-leningen							
Leningen ten laste van derden							
Leasingschulden (onroerende leasing)742	11.921.905,86	10.889.035,16	7.241.020,67	503.667,68	503.667,68	0,00	517.516,79
<b>TOTAAL</b>	<b>11.921.905,86</b>	<b>10.889.035,16</b>	<b>7.241.020,67</b>	<b>503.667,68</b>	<b>503.667,68</b>	<b>0,00</b>	<b>517.516,79</b>

FORS-9051c-2-20120610



Belfius Bank NV  
Karel Rogierplein 11 - 1210 Brussel  
Tel. 02 222 11 11 - IBAN: BE23 0529 0064 6691  
RPR Brussel BTW BE 0403 201 185  
FSMA nr. 019649 A

Customer Loan Services  
Public & Social Banking  
Kredietverrichtingen  
Tel. 02 222 90 61  
Fax. 02 222 24 83

OPENBAAR CENTRUM VOOR

MAATSCHAPPELIJK WELZIJN

VAN HOEILAART

090-4223800-82

EUR

TOESTAND VAN DE SCHULD OP 31/12/2018

DETAIL

BLZ. 1

Aard van de lening	Lening Nr	Bedrag van de leningen	Bedrag van de omzettingen	Resterende schuld	Som voorziene terug te betalen tranches gedurende het afgelopen dienstjaar	Som werkelijk terugbetaalde tranches gedurende het afgelopen dienstjaar	Verschil : som werkelijk terugbetaalde tranches gedurende het afgelopen dienstjaar en de som van de voorziene tranches	Som tranches terug te betalen gedurende het volgende dienstjaar
742	38	11.921.905,86	10.889.035,16	7.241.020,67	503.667,68	503.667,68	0,00	517.516,79
742		11.921.905,86	10.889.035,16	7.241.020,67	503.667,68	503.667,68	0,00	517.516,79
TOTAAL		11.921.905,86	10.889.035,16	7.241.020,67	503.667,68	503.667,68	0,00	517.516,79