

**Provincie Vlaams-Brabant  
Arrondissement Halle-Vilvoorde**



## **Jaarrekening 2018**

Jan van Ruusbroecpark  
1560 Hoeilaart  
Tel. 02 658 28 40  
gemeente@hoeilaart.be  
**www.hoeilaart.be**  
NIS – code: 23033

Algemeen directeur: Bram Wouters  
Financieel directeur: Brecht Van den Bogaert



## **Inleiding**

De jaarrekening omvat een evaluatie van zowel het gevoerde beleid als de financiële gevolgen van het gevoerde beleid.

Daarnaast houdt de jaarrekening eveneens een analyse in van de autorisatie van het budget: er wordt geverifieerd of het bestuur de door de gemeenteraad toegekende kredieten heeft gerespecteerd.

Deze evaluatiefunctie betekent dat de jaarrekening, in tegenstelling tot het meerjarenplan en het budget, niet financieel in evenwicht moet zijn. De jaarrekening moet immers de werkelijke situatie op 31 december van het boekjaar weergeven. De eventuele overschotten of tekorten zullen daarna uiteraard wel moeten worden verwerkt in de volgende budgetwijziging of het eerstvolgende budget.

Tot slot heeft de jaarrekening een financiële functie. Aan de hand van de jaarrekening bekomt men een vrij volledig beeld van de financiële situatie van het bestuur.

De jaarrekening is qua structuur, vorm en inhoud grotendeels identiek opgebouwd als het meerjarenplan en het budget. We onderscheiden volgende elementen:

### De beleidsnota

- De doelstellingenrealisatie
- De doelstellingenrekening (schema J1)
- De financiële toestand

### De financiële nota

- De exploitatierekening (schema J2)
- De investeringsrekening (schema's J3 en J4)
- De liquiditeitenrekening (schema J5)

### De samenvatting van de algemene rekeningen

- De balans (schema J6)
- De staat van opbrengsten en kosten (schema J7)

### De toelichting bij de jaarrekening

- De toelichting door de financieel directeur
- De toelichting bij de exploitatierekening
- De toelichting bij de investeringsrekening
- De evolutie van de liquiditeitenrekening
- Een overzicht, per beleidsveld, van de verstrekte werkings- en investeringssubsidies
- De toelichting bij de balans
- De waarderingsregels
- De niet in de balans opgenomen rechten en verplichtingen



## **Inhoudsopgave**

Beleidsnota .....	2
De doelstellingsrealisatie .....	3
De doelstellingenrekening (schema J1).....	4
De financiële toestand .....	5
Financiële nota .....	6
De exploitatierekening (schema J2) .....	7
De investeringsrekening (schema's J3 en J4) .....	8
De liquiditeitenrekening (schema J5).....	9
De samenvatting van de algemene rekeningen.....	10
De balans (schema J6) .....	11
De staat van opbrengsten en kosten (schema J7).....	12
De toelichting bij de jaarrekening .....	13
De toelichting door de financieel directeur .....	14
De toelichting bij de exploitatierekening .....	15
De toelichting bij de investeringsrekening .....	16
De evolutie van de liquiditeitenrekening .....	17
Een overzicht, per beleidsveld, van de te verstrekte werkings- en investeringssubsidies .....	18
De toelichting bij de balans.....	19
De waarderingsregels.....	20
De niet in de balans opgenomen rechten en verplichtingen .....	21



## **Beleidsnota**

De beleidsnota verwoordt het beleid dat het bestuur gedurende het financiële boekjaar 2018 heeft gevoerd.

De beleidsnota bestaat uit drie onderdelen:

1. De doelstellingenrealisatie
2. De doelstellingenrekening
3. De financiële toestand





## **De doelstellingsrealisatie**

In de doelstellingenrealisatie wordt het beleid dat het bestuur gedurende het financiële boekjaar heeft gevoerd geëvalueerd aan de hand van drie kernvragen:

1. Wat hebben we bereikt? In welke mate werd, per prioritaire doelstelling opgenomen in het budget, het beoogde resultaat of eventueel het beoogde effect gerealiseerd?
2. Wat hebben we hiervoor gedaan? In welke mate werden de actieplannen en de acties die op het financiële boekjaar betrekking hebben gerealiseerd?
3. Wat zijn de ontvangsten en uitgaven van het betrokken actieplan gedurende het financiële boekjaar? Net zoals in de planningsfase gebeurt de financiële vertaling van de actieplannen in de evaluatiefase op kasbasis.



## **De doelstellingenrekening (schema J1)**

De doelstellingenrekening bevat, per beleidsdomein:

- Het totaal van de ontvangsten en uitgaven van alle prioritaire doelstellingen;
- Het totaal van de ontvangsten en uitgaven van het overige beleid.

De doelstellingenrekening bevat per beleidsdomein een rubriek 'overig beleid' aangezien niet alle activiteiten van het bestuur in prioritaire beleidsdoelstellingen werden vertaald.

Naast een overzicht van de gerealiseerde ontvangsten en uitgaven van de prioritaire beleidsdoelstellingen en het overige beleid wordt ook een overzicht gegeven van de algemene financieringsbronnen die aangewend werden om dit beleid te realiseren.

Dat zijn de ontvangsten en de eraan verbonden uitgaven die geen rechtstreeks verband houden met een specifieke dienstverlening (algemene werkingssubsidies, belastingen, dividenden, creditintresten...) of een specifieke investering (leningen, desinvesteringen...).

In de doelstellingenrekening wordt op deze wijze ook aangetoond hoeveel er vanuit de algemene financieringsmiddelen werd bijgelegd voor elk beleidsdomein en voor de realisatie van de prioritaire beleidsdoelstellingen.





## Doelstellingenrealisatie met rekeningcijfers 2018

Periode: 2018

Gemeente Hoeilaart (NIS 23033)

Jan van Ruusbroecpark ZN - 1560 Hoeilaart

algemeen directeur: Bram Wouters

financieel directeur: Brecht Van den Bogaert

### Prioritair Beleid

#### Beleidsdoelstelling: 04.1: Het patrimonium wordt geoptimaliseerd

Begindatum: 01-01-2014 Einddatum: 31-12-2019

##### Actieplan: 04.1.01: De gemeentelijke infrastructuur wordt structureel onderhouden en uitgebouwd

De gemeentelijke infrastructuur wordt structureel onderhouden en uitgebouwd

Begindatum: 01-01-2014

##### Actie: 04.1.01.01: Het Gemeenteplein wordt heraangelegd, met bijzondere aandacht voor de leefbaarheid en bruikbaarheid in het kader van gemeenschapsactiviteit

Het Gemeenteplein wordt heraangelegd, met bijzondere aandacht voor de leefbaarheid en bruikbaarheid in het kader van gemeenschapsactiviteiten

Begindatum: 01-01-2014 Einddatum: 31-12-2020

##### Actie: 04.1.01.02: De gemeente investeert op permanente basis in het onderhoud en de verbetering van de wegeninfrastructuur en de infrastructuur voor zwakke we

De gemeente investeert op permanente basis in het onderhoud en de verbetering van de wegeninfrastructuur en de infrastructuur voor zwakke weggebruikers

Begindatum: 01-01-2014 Einddatum: 31-12-2020

##### Actie: 04.1.01.03: Een subsidieaanvraagdossier wordt opgemaakt, met het oog op de restauratie van het station van Groenendaal

Een subsidieaanvraagdossier wordt opgemaakt, met het oog op de restauratie van het station van Groenendaal

Begindatum: 01-01-2014 Einddatum: 31-12-2020

#### 04.1.01: De gemeentelijke infrastructuur wordt structureel onderhouden en uitgebouwd

	Jaarrekening	Eindbudget	Initieel budget	
<b>Investerings</b>	<b>Uitgaven</b>	<b>1.223.804,00</b>	<b>1.912.944,00</b>	<b>884.500,00</b>
	<b>Ontvangsten</b>	<b>0,00</b>	<b>320.611,00</b>	<b>200.000,00</b>
	<b>Saldo</b>	<b>-1.223.804,00</b>	<b>-1.592.333,00</b>	<b>-684.500,00</b>
De gemeente investeert op permanente basis in het onderhoud en de verbetering van de wegeninfrastructuur en de infrastructuur voor zwakke we	Uitgaven	921.333,45	1.523.972,00	884.500,00
	Saldo	-921.333,45	-1.523.972,00	-884.500,00
Een subsidieaanvraagdossier wordt opgemaakt, met het oog op de restauratie van het station van Groenendaal	Uitgaven	0,00	66.944,00	0,00
	Ontvangsten	0,00	0,00	0,00
	Saldo	0,00	-66.944,00	0,00
Het Gemeenteplein wordt heraangelegd, met bijzondere aandacht voor de leefbaarheid en bruikbaarheid in het kader van gemeenschapsactiviteit	Uitgaven	302.470,55	322.028,00	0,00
	Ontvangsten	0,00	320.611,00	200.000,00
	Saldo	-302.470,55	-1.417,00	200.000,00

##### Actieplan: 04.1.02: De gemeentelijke gebouwen worden optimaal beheerd, gebruikt en onderhouden

De gemeentelijke gebouwen worden optimaal beheerd, gebruikt en onderhouden

Begindatum: 01-01-2014

*Actie: 04.1.02.01: De gemeentelijke gebouwen maken het voorwerp uit van een beheersplan, dat aangeeft hoe ze worden beheerd, onderhouden en gerenoveerd en hoe*

De gemeentelijke gebouwen maken het voorwerp uit van een beheersplan, dat aangeeft hoe ze worden beheerd, onderhouden en gerenoveerd en hoe de invulling het optimaal gebruik vd gebouwen garand.

Beindatum: 01-01-2014      Einddatum: 31-12-2020

04.1.02: De gemeentelijke gebouwen worden optimaal beheerd, gebruikt en onderhouden

		Jaarrekening	Eindbudget	Initieel budget
<b>Exploitatie</b>	<b>Uitgaven</b>	<b>0,00</b>	<b>0,00</b>	<b>0,00</b>
	<b>Saldo</b>	<b>0,00</b>	<b>0,00</b>	<b>0,00</b>
De gemeentelijke gebouwen maken het voorwerp uit van een beheersplan, dat aangeeft hoe ze worden beheerd, onderhouden en gerenoveerd en hoe	Uitgaven	0,00	0,00	0,00
	Saldo	0,00	0,00	0,00

## Beleidsdoelstelling: 06.1: De ruimtelijke ontwikkeling heeft tot doel een kwaliteitsvolle leefomgeving te creëren, met aandacht voor alle doelgroepen

Begindatum: 01-01-2014 Einddatum: 31-12-2019

*Actieplan: 06.1.01: De krijtlijnen van het ruimtelijk beleid worden verder ontwikkeld en uitgezet door middel van de opmaak van Rup's en het actualiseren van he*

De krijtlijnen van het ruimtelijk beleid worden verder ontwikkeld en uitgezet door middel van de opmaak van Rup's en het actualiseren van het GRS

Begindatum: 01-01-2014

*Actie: 06.1.01.01: De gemeente gaat over tot de afwerking van 6 Rup's (uibreiding scholen, trage wegen, zonevremde manèges, kern, aansnijden woonuitbreidingsg*

De gemeente gaat over tot de afwerking van 6 Rup's (uibreiding scholen, trage wegen, zonevremde manèges, kern, aansnijden woonuitbreidingsgebieden en opsplitsen grote woningen)

Begindatum: 01-01-2014 Einddatum: 31-12-2020

*Actie: 06.1.01.02: De gemeente gaat over tot de actualisatie van het gemeentelijk ruimtelijk structuurplan*

De gemeente gaat over tot de actualisatie van het gemeentelijk ruimtelijk structuurplan

Begindatum: 01-01-2014 Einddatum: 31-12-2020

*Actie: 06.1.01.03: De gemeente werkt een beleidsvisie uit rond rooilijnen en grondinnames bij verkavelingen*

De gemeente werkt een beleidsvisie uit rond rooilijnen en grondinnames bij verkavelingen

Begindatum: 01-01-2014 Einddatum: 31-12-2020

06.1.01: De krijtlijnen van het ruimtelijk beleid worden verder ontwikkeld en uitgezet door middel van de opmaak van Rup's en het actualiseren van he

		Jaarrekening	Eindbudget	Initieel budget
<b>Investerings</b>	<b>Uitgaven</b>	<b>7.541,93</b>	<b>58.777,57</b>	<b>0,00</b>
	<b>Ontvangsten</b>	<b>0,00</b>	<b>14.000,00</b>	<b>0,00</b>
	<b>Saldo</b>	<b>-7.541,93</b>	<b>-44.777,57</b>	<b>0,00</b>
De gemeente gaat over tot de actualisatie van het gemeentelijk ruimtelijk structuurplan	Uitgaven	7.541,93	55.330,57	0,00
	Ontvangsten	0,00	14.000,00	0,00
	Saldo	-7.541,93	-41.330,57	0,00
De gemeente gaat over tot de afwerking van 6 Rup's (uibreiding scholen, trage wegen, zonevremde manèges, kern, aansnijden woonuitbreidingsg	Uitgaven	0,00	3.447,00	0,00
	Saldo	0,00	-3.447,00	0,00

*Actieplan: 06.1.02: De gemeente werkt aan een selectieve ontwikkeling van woonuitbreidingsgebieden en realiseert bijkomende kavels voor woningbouw*

De gemeente werkt aan een selectieve ontwikkeling van woonuitbreidingsgebieden en realiseert bijkomende kavels voor woningbouw

Begindatum: 01-01-2014

*Actie: 06.1.02.01: De gemeente verwerft gronden met het oog op de realisatie van gemeentelijke verkavelingen*

De gemeente verwerft gronden met het oog op de realisatie van gemeentelijke verkavelingen

Begindatum: 01-01-2014 Einddatum: 31-12-2020

*Actie: 06.1.02.02: De gemeente onderzoekt alternatieve woonvormen en hun mogelijke implementatie*

De gemeente onderzoekt alternatieve woonvormen en hun mogelijke implementatie

Begindatum: 01-01-2014 Einddatum: 31-12-2020

06.1.02: De gemeente werkt aan een selectieve ontwikkeling van woonuitbreidingsgebieden en realiseert bijkomende kavels voor woningbouw

		Jaarrekening	Eindbudget	Initieel budget
<b>Investerings</b>	<b>Uitgaven</b>	<b>0,00</b>	<b>0,00</b>	<b>0,00</b>
	<b>Saldo</b>	<b>0,00</b>	<b>0,00</b>	<b>0,00</b>
De gemeente verwerft gronden met het oog op de realisatie van gemeentelijke verkavelingen	Uitgaven	0,00	0,00	0,00
	Saldo	0,00	0,00	0,00

*Actieplan: 06.1.03: Integratie van speelweefsel bij nieuwe projecten*

Integratie van speelweefsel bij nieuwe projecten

Begindatum: 01-01-2014

*Actie: 06.1.03.01: Aandacht voor kinderen en jongeren hun plaats bij het inrichten van de openbare ruimte*

Aandacht voor kinderen en jongeren hun plaats bij het inrichten van de openbare ruimte

Begindatum: 01-01-2014 Einddatum: 31-12-2020

06.1.03: Integratie van speelweefsel bij nieuwe projecten

		Jaarrekening	Eindbudget	Initieel budget
<b>Investerings</b>	<b>Uitgaven</b>	<b>15.686,67</b>	<b>53.129,68</b>	<b>20.000,00</b>
	<b>Saldo</b>	<b>-15.686,67</b>	<b>-53.129,68</b>	<b>-20.000,00</b>
Aandacht voor kinderen en jongeren hun plaats bij het inrichten van de openbare ruimte	Uitgaven	15.686,67	53.129,68	20.000,00
	Saldo	-15.686,67	-53.129,68	-20.000,00



## Beleidsdoelstelling: 12.1: Hoeilaart werkt mee aan en ondersteunt de kwaliteitsvolle uitbouw van een lokaal aanbod kinderopvang

Begindatum: 01-01-2014 Einddatum: 31-12-2019

### *Actieplan: 12.1.01: Hoeilaart creëert of faciliteert de uitbouw van voldoende plaatsen voor kinderopvang*

Hoeilaart creëert of faciliteert de uitbouw van voldoende plaatsen voor kinderopvang

Begindatum: 01-01-2014

#### *Actie: 12.1.01.01: De gemeente Hoeilaart richt een lokaal loket kinderopvang in*

De gemeente Hoeilaart richt een lokaal loket kinderopvang in

Begindatum: 01-01-2014 Einddatum: 31-12-2020

#### *Actie: 12.1.01.02: De gemeente Hoeilaart realiseert een nieuw kinderdagverblijf met een minimumcapaciteit die overeenstemt met het aantal subsidieerbare plaats*

De gemeente Hoeilaart realiseert een nieuw kinderdagverblijf met een minimumcapaciteit die overeenstemt met het aantal subsidieerbare plaatsen

Begindatum: 01-01-2014 Einddatum: 31-12-2020

#### *Actie: 12.1.01.03: De gemeente Hoeilaart onderzoekt of het beheer van het kinderdagverblijf in handen van een externe organisatie kan gegeven worden*

De gemeente Hoeilaart onderzoekt of het beheer van het kinderdagverblijf in handen van een externe organisatie kan gegeven worden

Begindatum: 01-01-2014 Einddatum: 31-12-2020

### 12.1.01: Hoeilaart creëert of faciliteert de uitbouw van voldoende plaatsen voor kinderopvang

		Jaarrekening	Eindbudget	Initieel budget
<b>Exploitatie</b>	<b>Uitgaven</b>	<b>2.976,60</b>	<b>0,00</b>	<b>0,00</b>
	<b>Saldo</b>	<b>-2.976,60</b>	<b>0,00</b>	<b>0,00</b>
De gemeente Hoeilaart richt een lokaal loket kinderopvang in	Uitgaven	2.976,60	0,00	0,00
	Saldo	-2.976,60	0,00	0,00
<b>Investerings</b>	<b>Uitgaven</b>	<b>49.301,11</b>	<b>315.050,02</b>	<b>200.000,00</b>
	<b>Ontvangsten</b>	<b>710.026,21</b>	<b>0,00</b>	<b>0,00</b>
	<b>Saldo</b>	<b>660.725,10</b>	<b>-315.050,02</b>	<b>-200.000,00</b>
De gemeente Hoeilaart realiseert een nieuw kinderdagverblijf met een minimumcapaciteit die overeenstemt met het aantal subsidieerbare plaats	Uitgaven	49.301,11	315.050,02	200.000,00
	Ontvangsten	710.026,21	0,00	0,00
	Saldo	660.725,10	-315.050,02	-200.000,00

## Beleidsdoelstelling: 15.1: De gemeente Hoeilaart stimuleert de participatie van kansengroepen aan het vrijetijdsaanbod

Begindatum: 01-01-2014 Einddatum: 31-12-2019

### Actieplan: 15.1.01: De gemeente Hoeilaart geeft de kans aan kansarmen om te participeren in activiteiten en verenigingen

De gemeente Hoeilaart geeft de kans aan kansarmen om te participeren in activiteiten en verenigingen

Begindatum: 01-01-2014

#### Actie: 15.1.01.01: De sport-, jeugd- en cultuurdienst ondernemen diverse initiatieven in samenwerking met het sociaal huis en/of ocmw en /of verenigingen om kans

De sport-, jeugd- en cultuurdienst ondernemen diverse initiatieven in samenwerking met het sociaal huis en/of ocmw en /of verenigingen om kansarmen de kans te geven om te participeren in het vrijetijdsaanbod.

Begindatum: 01-01-2014 Einddatum: 31-12-2020

#### Actie: 15.1.01.02: Project van de Sportregio 'Vlaams-Brabantse Ardennen' voor de organisatie van bovenlokale G-activiteiten in samenwerking met verschillende G

Project van de Sportregio 'Vlaams-Brabantse Ardennen' voor de organisatie van bovenlokale G-activiteiten in samenwerking met verschillende G-Sportclubs en instellingen uit de regio opengesteld voor alle p

Begindatum: 01-01-2014 Einddatum: 31-12-2020

### 15.1.01: De gemeente Hoeilaart geeft de kans aan kansarmen om te participeren in activiteiten en verenigingen

		Jaarrekening	Eindbudget	Initieel budget
<b>Exploitatie</b>	<b>Uitgaven</b>	<b>562,88</b>	<b>2.660,00</b>	<b>2.660,00</b>
	<b>Saldo</b>	<b>-562,88</b>	<b>-2.660,00</b>	<b>-2.660,00</b>
De sport-, jeugd- en cultuurdienst ondernemen diverse initiatieven in samenwerking met het sociaal huis en/of ocmw en /of verenigingen om kans	Uitgaven	45,00	2.100,00	2.100,00
	Saldo	-45,00	-2.100,00	-2.100,00
Project van de Sportregio 'Vlaams-Brabantse Ardennen' voor de organisatie van bovenlokale G-activiteiten in samenwerking met verschillende G	Uitgaven	517,88	560,00	560,00
	Saldo	-517,88	-560,00	-560,00

### Actieplan: 15.1.02: Voeren van een aangepast prijzenbeleid

Voeren van een aangepast prijzenbeleid

Begindatum: 01-01-2014

#### Actie: 15.1.02.01: Het lidgeld voor -25-jarigen, de gewone dienstverlening, uitleningen en internetgebruik blijven gratis in de bibliotheek

Het lidgeld voor -25-jarigen, de gewone dienstverlening, uitleningen en internetgebruik blijven gratis in de bibliotheek

Begindatum: 01-01-2014 Einddatum: 31-12-2020

#### Actie: 15.1.02.02: Activiteiten zijn zoveel mogelijk gratis. Indien betalend, zijn cultuurwaardebons of vrijetijdspas geldig als betaalmiddel

Activiteiten zijn zoveel mogelijk gratis. Indien betalend, zijn cultuurwaardebons of vrijetijdspas geldig als betaalmiddel

Begindatum: 01-01-2014 Einddatum: 31-12-2020

### Actieplan: 15.1.03: Inzetten op personen met beperkingen: qua mobiliteit, leesbeperking,...

Inzetten op personen met beperkingen: qua mobiliteit, leesbeperking,...

Begindatum: 01-01-2014

#### Actie: 15.1.03.01: De bibliotheek werkt samen met het Woonzorgcentrum (geregelde boekenpakketten, samenwerking voor activiteiten) en de Seniorenraad (overleg,

De bibliotheek werkt samen met het Woonzorgcentrum (geregelde boekenpakketten, samenwerking voor activiteiten) en de Seniorenraad (overleg, introducties,...)

Begindatum: 01-01-2014 Einddatum: 31-12-2020

**Actie: 15.1.03.02: De bibliotheek heeft groteletterboeken, Daisyboeken, luisterboeken, boeken met aandacht voor lezers met dyslexie**

De bibliotheek heeft groteletterboeken, Daisyboeken, luisterboeken, boeken met aandacht voor lezers met dyslexie

Begindatum: 01-01-2014 Einddatum: 31-12-2020

**Actie: 15.1.03.03: De bibliotheek leent hulpmaterialen uit om de slechthziende kennis te laten maken: Daisyspeler, vergrootglas**

De bibliotheek leent hulpmaterialen uit om de slechthziende kennis te laten maken: Daisyspeler, vergrootglas

Begindatum: 01-01-2014 Einddatum: 31-12-2020

15.1.03: Inzetten op personen met beperkingen: qua mobiliteit, leesbeperking,...

		Jaarrekening	Eindbudget	Initieel budget
<b>Exploitatie</b>	<b>Uitgaven</b>	<b>511,64</b>	<b>512,00</b>	<b>1.000,00</b>
	<b>Saldo</b>	<b>-511,64</b>	<b>-512,00</b>	<b>-1.000,00</b>
De bibliotheek heeft groteletterboeken, Daisyboeken, luisterboeken, boeken met aandacht voor lezers met dyslexie	Uitgaven	511,64	512,00	1.000,00
	Saldo	-511,64	-512,00	-1.000,00

**Actieplan: 15.1.04: De toegankelijkheid tot de sociale dienstverlening wordt verhoogd**

De toegankelijkheid tot de sociale dienstverlening wordt verhoogd

Begindatum: 01-01-2014

**Actie: 15.1.04.01: De gemeente verhoogt de toegankelijkheid van de sociale dienstverlening door de verdere uitbouw van het sociaal huis en de brede verspreiding**

De gemeente verhoogt de toegankelijkheid van de sociale dienstverlening door de verdere uitbouw van het sociaal huis en de brede verspreiding van sociale informatie

Begindatum: 01-01-2014 Einddatum: 31-12-2020

**Actie: 15.1.04.02: De samenwerking tussen de gemeente en het OCMW op het vlak van het sociaal beleid wordt uitgewerkt en gecoördineerd, met het oog op de verhoging**

De samenwerking tussen de gemeente en het OCMW op het vlak van het sociaal beleid wordt uitgewerkt en gecoördineerd, met het oog op de verhoging van de kwaliteit van de hulpverlening

Begindatum: 01-01-2014 Einddatum: 31-12-2020

**Actieplan: 15.1.05: De bibliotheek neemt initiatieven om de informatiegeletterdheid van de inwoner te bevorderen**

De bibliotheek neemt initiatieven om de informatiegeletterdheid van de inwoner te bevorderen

Begindatum: 01-01-2014

**Actie: 15.1.05.01: De bibliotheek bouwt een Taalpunt uit met materialen voor 'Nederlandse leren' en 'Makkelijk Lezen'-boeken van verschillende moeilijkheidsniveaus**

De bibliotheek bouwt een Taalpunt uit met materialen voor 'Nederlandse leren' en 'Makkelijk Lezen'-boeken van verschillende moeilijkheidsniveaus

Begindatum: 01-01-2014 Einddatum: 31-12-2020

**Actie: 15.1.05.02: De bibliotheek bouwt een collectie anderstalige boeken uit met de klemtoon op 'Makkelijk lezen'**

De bibliotheek bouwt een collectie anderstalige boeken uit met de klemtoon op 'Makkelijk lezen'

Begindatum: 01-01-2014 Einddatum: 31-12-2020

**Actie: 15.1.05.03: De bibliotheek overlegt hiervoor met Centrum voor Volwassenenonderwijs en Centrum voor Basiseducatie**

De bibliotheek overlegt hiervoor met Centrum voor Volwassenenonderwijs en Centrum voor Basiseducatie

15.1.05: De bibliotheek neemt initiatieven om de informatiegeletterdheid van de inwoner te bevorderen

		Jaarrekening	Eindbudget	Initieel budget
<b>Exploitatie</b>	<b>Uitgaven</b>	<b>225,03</b>	<b>226,00</b>	<b>1.000,00</b>
	<b>Saldo</b>	<b>-225,03</b>	<b>-226,00</b>	<b>-1.000,00</b>
De bibliotheek bouwt een Taalpunt uit met materialen voor 'Nederlandse leren' en 'Makkelijk Lezen'-boeken van verschillende moeilijkheidsniv	Uitgaven	225,03	226,00	1.000,00
	Saldo	-225,03	-226,00	-1.000,00

*Actieplan: 15.1.06: De bibliotheek neemt initiatieven om de mediawijsheid van de inwoners te bevorderen*

De bibliotheek neemt initiatieven om de mediawijsheid van de inwoners te bevorderen

Begindatum: 01-01-2014

*Actie: 15.1.06.01: De bibliotheek ontwikkelt en promoot een aangepast en up to date aanbod over computers, internet en de nieuwe media*

De bibliotheek ontwikkelt en promoot een aangepast en up to date aanbod over computers, internet en de nieuwe media

Begindatum: 01-01-2014 Einddatum: 31-12-2020

*Actie: 15.1.06.02: De bibliotheek biedt een openbare computerruimte aan*

De bibliotheek biedt een openbare computerruimte aan

Begindatum: 01-01-2014 Einddatum: 31-12-2020

*Actie: 15.1.06.03: De bibliotheek biedt wifi aan*

De bibliotheek biedt wifi aan

Begindatum: 01-01-2014 Einddatum: 31-12-2020

*Actie: 15.1.06.04: De bibliotheek onderzoekt in hoeverre ze activiteiten kan organiseren in het kader van mediawijsheid, die beantwoorden aan de plaatselijke v*

De bibliotheek onderzoekt in hoeverre ze activiteiten kan organiseren in het kader van mediawijsheid, die beantwoorden aan de plaatselijke vraag. Hiervoor wordt overleg gepleegd met actoren zoals CVO,

Begindatum: 01-01-2014 Einddatum: 31-12-2020

15.1.06: De bibliotheek neemt initiatieven om de mediawijsheid van de inwoners te bevorderen

		Jaarrekening	Eindbudget	Initieel budget
<b>Exploitatie</b>	<b>Uitgaven</b>	<b>774,22</b>	<b>658,00</b>	<b>1.325,00</b>
	<b>Saldo</b>	<b>-774,22</b>	<b>-658,00</b>	<b>-1.325,00</b>
De bibliotheek biedt een openbare computerruimte aan	Uitgaven	314,60	325,00	325,00
	Saldo	-314,60	-325,00	-325,00
De bibliotheek ontwikkelt en promoot een aangepast en up to date aanbod over computers, internet en de nieuwe media	Uitgaven	459,62	333,00	1.000,00
	Saldo	-459,62	-333,00	-1.000,00

## Beleidsdoelstelling: 20.1: Het gemeentelijk energiebeleid wordt op een duurzame leest geschied

Begindatum: 01-01-2014 Einddatum: 31-12-2019

### Actieplan: 20.1.01: De gemeente speelt een voortrekkersrol op het vlak van bewust ernergieverbruik

De gemeente speelt een voortrekkersrol op het vlak van bewust ernergieverbruik

Begindatum: 01-01-2014

#### Actie: 20.1.01.01: Een energieprestatieboekhouding is aanwezig voor alle gemeentelijke gebouwen

Een energieprestatieboekhouding is aanwezig voor alle gemeentelijke gebouwen

Begindatum: 01-01-2014 Einddatum: 31-12-2020

#### Actie: 20.1.01.02: Gemeentelijke gebouwen worden onderworpen aan een energie-audit, op basis van dewelke aanpassingswerken uitgevoerd worden die leiden tot een

Gemeentelijke gebouwen worden onderworpen aan een energie-audit, op basis van dewelke aanpassingswerken uitgevoerd worden die leiden tot een daling in het energieverbruik

Begindatum: 01-01-2014 Einddatum: 31-12-2020

20.1.01: De gemeente speelt een voortrekkersrol op het vlak van bewust ernergieverbruik

		Jaarrekening	Eindbudget	Initieel budget
<b>Investerings</b>	<b>Uitgaven</b>	<b>0,00</b>	<b>20.000,00</b>	<b>20.000,00</b>
	<b>Saldo</b>	<b>0,00</b>	<b>-20.000,00</b>	<b>-20.000,00</b>
Gemeentelijke gebouwen worden onderworpen aan een energie-audit, op basis van dewelke aanpassingswerken uitgevoerd worden die leiden tot een	Uitgaven	0,00	20.000,00	20.000,00
	Saldo	0,00	-20.000,00	-20.000,00

### Actieplan: 20.1.02: De gemeente streeft naar een klimaatneutraal beleid

De gemeente streeft naar een klimaatneutraal beleid

Begindatum: 01-01-2014

#### Actie: 20.1.02.01: De inventaris van de broeikasgasuitstoot wordt opgemaakt en gekoppeld aan acties om de uitstoot terug te dringen

De inventaris van de broeikasgasuitstoot wordt opgemaakt en gekoppeld aan acties om de uitstoot terug te dringen

Begindatum: 01-01-2014 Einddatum: 31-12-2020

#### Actie: 20.1.02.02: De implementatie van alternatieve energiebronnen wordt onderzocht op toepasbaarheid

De implementatie van alternatieve energiebronnen wordt onderzocht op toepasbaarheid

Begindatum: 01-01-2014 Einddatum: 31-12-2020

20.1.02: De gemeente streeft naar een klimaatneutraal beleid

		Jaarrekening	Eindbudget	Initieel budget
<b>Exploitatie</b>	<b>Uitgaven</b>	<b>91.309,38</b>	<b>99.000,00</b>	<b>82.200,00</b>
	<b>Saldo</b>	<b>-91.309,38</b>	<b>-99.000,00</b>	<b>-82.200,00</b>
De inventaris van de broeikasgasuitstoot wordt opgemaakt en gekoppeld aan acties om de uitstoot terug te dringen	Uitgaven	91.309,38	99.000,00	82.200,00
	Saldo	-91.309,38	-99.000,00	-82.200,00

# Inhoudstafel

<b>Prioritair Beleid</b>	<b>1</b>
04.1: Het patrimonium wordt geoptimaliseerd	1
04.1.01: De gemeentelijke infrastructuur wordt structureel onderhouden en uitgebouwd	1
04.1.02: De gemeentelijke gebouwen worden optimaal beheerd, gebruikt en onderhouden	1
06.1: De ruimtelijke ontwikkeling heeft tot doel een kwaliteitsvolle leefomgeving te creëren, met aandacht voor alle doelgroepen	3
06.1.01: De krijtlijnen van het ruimtelijk beleid worden verder ontwikkeld en uitgezet door middel van de opmaak van Rup's en het actualiseren van he	3
06.1.02: De gemeente werkt aan een selectieve ontwikkeling van woonuitbreidingsgebieden en realiseert bijkomende kavels voor woningbouw	3
06.1.03: Integratie van speelweefsel bij nieuwe projecten	4
12.1: Hoeilaart werkt mee aan en ondersteunt de kwaliteitsvolle uitbouw van een lokaal aanbod kinderopvang	5
12.1.01: Hoeilaart creëert of faciliteert de uitbouw van voldoende plaatsen voor kinderopvang	5
15.1: De gemeente Hoeilaart stimuleert de participatie van kansengroepen aan het vrijetijdsaanbod	6
15.1.01: De gemeente Hoeilaart geeft de kans aan kansarmen om te participeren in activiteiten en verenigingen	6
15.1.02: Voeren van een aangepast prijzenbeleid	6
15.1.03: Inzetten op personen met beperkingen: qua mobiliteit, leesbeperking,...	6
15.1.04: De toegankelijkheid tot de sociale dienstverlening wordt verhoogd	7
15.1.05: De bibliotheek neemt initiatieven om de informatiegeletterdheid van de inwoner te bevorderen	7
15.1.06: De bibliotheek neemt initiatieven om de mediawijsheid van de inwoners te bevorderen	8
20.1: Het gemeentelijk energiebeleid wordt op een duurzame leest geschoeid	9
20.1.01: De gemeente speelt een voortrekkersrol op het vlak van bewust energieverbruik	9
20.1.02: De gemeente streeft naar een klimaatneutraal beleid	9

# Doelstellingenrekening (J1)

Periode: 2018

Gemeente Hoeilaart (NIS 23033)

Jan van Ruusbroecpark ZN - 1560 Hoeilaart

algemeen directeur: Bram Wouters

financieel directeur: Brecht Van den Bogaert

	Jaarrekening			Eindbudget			Initieel budget		
	Uitgaven	Ontvangsten	Saldo	Uitgaven	Ontvangsten	Saldo	Uitgaven	Ontvangsten	Saldo
<b>00: Algemene financiering</b>	<b>4.364.345,42</b>	<b>12.462.469,18</b>	<b>8.098.123,76</b>	<b>4.608.933,00</b>	<b>14.852.904,00</b>	<b>10.243.971,00</b>	<b>4.834.034,00</b>	<b>15.494.936,00</b>	<b>10.660.902,00</b>
Overig beleid	4.364.345,42	12.462.469,18	8.098.123,76	4.608.933,00	14.852.904,00	10.243.971,00	4.834.034,00	15.494.936,00	10.660.902,00
Exploitatie	423.427,01	12.079.706,71	11.656.279,70	451.759,00	12.170.141,00	11.718.382,00	484.176,00	12.159.878,00	11.675.702,00
Investerings	35.934,64	0,00	-35.934,64	250.000,00	0,00	-250.000,00	210.000,00	0,00	-210.000,00
Financiering	3.904.983,77	382.762,47	-3.522.221,30	3.907.174,00	2.682.763,00	-1.224.411,00	4.139.858,00	3.335.058,00	-804.800,00
<b>01: Algemeen bestuur</b>	<b>4.897.847,72</b>	<b>102.126,23</b>	<b>-4.795.721,49</b>	<b>5.266.181,11</b>	<b>101.279,00</b>	<b>-5.164.902,11</b>	<b>5.474.241,00</b>	<b>129.437,00</b>	<b>-5.344.804,00</b>
Overig beleid	4.897.847,72	102.126,23	-4.795.721,49	5.266.181,11	101.279,00	-5.164.902,11	5.474.241,00	129.437,00	-5.344.804,00
Exploitatie	4.665.729,75	75.026,23	-4.590.703,52	4.807.097,00	96.779,00	-4.710.318,00	5.309.241,00	129.437,00	-5.179.804,00
Investerings	232.117,97	27.100,00	-205.017,97	459.084,11	4.500,00	-454.584,11	165.000,00	0,00	-165.000,00
<b>02: Grondgebiedszaken</b>	<b>3.662.024,96</b>	<b>1.230.603,87</b>	<b>-2.431.421,09</b>	<b>5.191.495,54</b>	<b>1.632.129,00</b>	<b>-3.559.366,54</b>	<b>3.454.960,00</b>	<b>1.467.687,00</b>	<b>-1.987.273,00</b>
Prioritaire beleidsdoelstellingen	1.322.655,31	0,00	-1.322.655,31	2.090.721,57	334.611,00	-1.756.110,57	986.700,00	200.000,00	-786.700,00
Exploitatie	91.309,38	0,00	-91.309,38	99.000,00	0,00	-99.000,00	82.200,00	0,00	-82.200,00
Investerings	1.231.345,93	0,00	-1.231.345,93	1.991.721,57	334.611,00	-1.657.110,57	904.500,00	200.000,00	-704.500,00
Overig beleid	2.339.369,65	1.230.603,87	-1.108.765,78	3.100.773,97	1.297.518,00	-1.803.255,97	2.468.260,00	1.267.687,00	-1.200.573,00
Exploitatie	2.285.515,29	1.221.625,47	-1.063.889,82	2.588.726,00	1.288.540,00	-1.270.186,00	2.308.260,00	1.267.687,00	-1.040.573,00
Investerings	53.854,36	8.978,40	-44.875,96	542.047,97	8.978,00	-533.069,97	160.000,00	0,00	-160.000,00
<b>03: Vrije Tijd</b>	<b>1.629.511,74</b>	<b>202.022,19</b>	<b>-1.427.489,55</b>	<b>2.452.622,88</b>	<b>265.404,00</b>	<b>-2.187.218,88</b>	<b>2.216.583,20</b>	<b>253.256,00</b>	<b>-1.963.327,20</b>
Prioritaire beleidsdoelstellingen	17.760,44	0,00	-17.760,44	57.185,68	0,00	-57.185,68	25.985,00	0,00	-25.985,00
Exploitatie	2.073,77	0,00	-2.073,77	4.056,00	0,00	-4.056,00	5.985,00	0,00	-5.985,00
Investerings	15.686,67	0,00	-15.686,67	53.129,68	0,00	-53.129,68	20.000,00	0,00	-20.000,00
Overig beleid	1.611.751,30	202.022,19	-1.409.729,11	2.395.437,20	265.404,00	-2.130.033,20	2.190.598,20	253.256,00	-1.937.342,20
Exploitatie	1.529.138,56	202.022,19	-1.327.116,37	1.769.897,20	265.404,00	-1.504.493,20	1.795.104,20	253.256,00	-1.541.848,20
Investerings	82.612,74	0,00	-82.612,74	625.540,00	0,00	-625.540,00	395.494,00	0,00	-395.494,00
<b>04: Welzijn</b>	<b>2.298.885,62</b>	<b>1.117.354,68</b>	<b>-1.181.530,94</b>	<b>2.651.710,02</b>	<b>411.696,00</b>	<b>-2.240.014,02</b>	<b>2.496.371,00</b>	<b>411.196,00</b>	<b>-2.085.175,00</b>
Prioritaire beleidsdoelstellingen	52.277,71	710.026,21	657.748,50	315.050,02	0,00	-315.050,02	200.000,00	0,00	-200.000,00
Exploitatie	2.976,60	0,00	-2.976,60	0,00	0,00	0,00	0,00	0,00	0,00
Investerings	49.301,11	710.026,21	660.725,10	315.050,02	0,00	-315.050,02	200.000,00	0,00	-200.000,00
Overig beleid	2.246.607,91	407.328,47	-1.839.279,44	2.336.660,00	411.696,00	-1.924.964,00	2.296.371,00	411.196,00	-1.885.175,00
Exploitatie	2.246.607,91	407.328,47	-1.839.279,44	2.286.660,00	411.696,00	-1.874.964,00	2.246.371,00	411.196,00	-1.835.175,00
Investerings	0,00	0,00	0,00	50.000,00	0,00	-50.000,00	50.000,00	0,00	-50.000,00
<b>Totalen</b>	<b>16.852.615,46</b>	<b>15.114.576,15</b>	<b>-1.738.039,31</b>	<b>20.170.942,55</b>	<b>17.263.412,00</b>	<b>-2.907.530,55</b>	<b>18.476.189,20</b>	<b>17.756.512,00</b>	<b>-719.677,20</b>
Exploitatie	11.246.778,27	13.985.709,07	2.738.930,80	11.977.195,20	14.232.560,00	2.255.364,80	12.231.337,20	14.221.454,00	1.990.116,80
Investerings	1.700.853,42	746.104,61	-954.748,81	4.286.573,35	348.089,00	-3.938.484,35	2.104.994,00	200.000,00	-1.904.994,00

	Jaarrekening			Eindbudget			Initieel budget		
	Uitgaven	Ontvangsten	Saldo	Uitgaven	Ontvangsten	Saldo	Uitgaven	Ontvangsten	Saldo
Financiering	3.904.983,77	382.762,47	-3.522.221,30	3.907.174,00	2.682.763,00	-1.224.411,00	4.139.858,00	3.335.058,00	-804.800,00



## **De financiële toestand**

De financiële toestand omvat:

- Een vergelijking van het resultaat op kasbasis in de jaarrekening met het resultaat op kasbasis in het budget 2018;
- Een vergelijking van de autofinancieringsmarge in de jaarrekening met de autofinancieringsmarge in het budget 2018.

De werkelijke financiële toestand van het bestuur wordt dus vergeleken met de gebudgetteerde financiële toestand.





## Financiële toestand van de jaarrekening

Periode: 2018

Gemeente Hoeilaart (NIS 23033)

Jan van Ruusbroecpark ZN - 1560 Hoeilaart

algemeen directeur: Bram Wouters

financieel directeur: Brecht Van den Bogaert

Resultaat op kasbasis	Jaarrekening	Eindbudget	Initieel budget
<b>I. Exploitantiebudget (B-A)</b>	<b>2.738.930,80</b>	<b>2.255.364,80</b>	<b>1.990.116,80</b>
A. Uitgaven	11.246.778,27	11.977.195,20	12.231.337,20
B. Ontvangsten	13.985.709,07	14.232.560,00	14.221.454,00
1a. Belastingen en boetes	9.827.221,69	9.880.033,00	9.886.722,00
2. Overige	4.158.487,38	4.352.527,00	4.334.732,00
<b>II. Investeringsbudget (B-A)</b>	<b>-954.748,81</b>	<b>-3.938.484,35</b>	<b>-1.904.994,00</b>
A. Uitgaven	1.700.853,42	4.286.573,35	2.104.994,00
B. Ontvangsten	746.104,61	348.089,00	200.000,00
<b>III. Andere (B-A)</b>	<b>-3.522.221,30</b>	<b>-1.224.411,00</b>	<b>-804.800,00</b>
A. Uitgaven	3.904.983,77	3.907.174,00	4.139.858,00
1. Aflossing financiële schulden	1.558.583,85	1.558.584,00	1.614.858,00
a. Periodieke aflossingen	1.558.583,85	1.558.584,00	1.614.858,00
2. Toegestane leningen	2.346.399,92	2.348.590,00	2.525.000,00
B. Ontvangsten	382.762,47	2.682.763,00	3.335.058,00
1. Op te nemen leningen en leasingen	0,00	2.300.000,00	2.900.000,00
2. Terugvordering van aflossing van financiële schulden	382.762,47	382.763,00	435.058,00
a. Periodieke terugvorderingen	382.762,47	382.763,00	435.058,00
3. Overige transacties	0,00	0,00	0,00
c. Schenkingen, andere dan opgenomen onder deel I en II	0,00	0,00	0,00
<b>IV. Budgettaire resultaat boekjaar (I+II+III)</b>	<b>-1.738.039,31</b>	<b>-2.907.530,55</b>	<b>-719.677,20</b>
<b>V. Gecumuleerde budgettaire resultaat vorig boekjaar</b>	<b>5.742.221,24</b>	<b>5.742.221,24</b>	<b>5.742.221,24</b>
<b>VI. Gecumuleerde budgettaire resultaat (IV+V)</b>	<b>4.004.181,93</b>	<b>2.834.690,69</b>	<b>5.022.544,04</b>
<b>VII. Bestemde gelden (toestand op 31 december)</b>	<b>0,00</b>	<b>0,00</b>	<b>0,00</b>
A. Bestemde gelden voor de exploitatie	0,00	0,00	0,00
<b>VIII. Resultaat op kasbasis (VI-VII)</b>	<b>4.004.181,93</b>	<b>2.834.690,69</b>	<b>5.022.544,04</b>

Autofinancieringsmarge	Jaarrekening	Eindbudget	Initieel budget
<b>I. Financieel draagvlak (A-B)</b>	<b>2.994.097,51</b>	<b>2.511.524,80</b>	<b>2.258.187,80</b>
A. Exploitantieontvangsten	13.985.709,07	14.232.560,00	14.221.454,00
B. Exploitantie-uitgaven exclusief de nettokosten van schulden (1-2)	10.991.611,56	11.721.035,20	11.963.266,20
1. Exploitantie-uitgaven	11.246.778,27	11.977.195,20	12.231.337,20
2. Nettokosten van schulden	255.166,71	256.160,00	268.071,00
<b>II. Netto periodieke leningsuitgaven (A+B)</b>	<b>1.430.988,09</b>	<b>1.431.981,00</b>	<b>1.447.871,00</b>
A. Netto-aflossingen van schulden	1.175.821,38	1.175.821,00	1.179.800,00
B. Nettokosten van schulden	255.166,71	256.160,00	268.071,00
<b>III. Autofinancieringsmarge (I-II)</b>	<b>1.563.109,42</b>	<b>1.079.543,80</b>	<b>810.316,80</b>



## **Financiële nota**

In de financiële nota wordt het gebruik van de toegekende kredieten geëvalueerd.

De financiële nota omvat:

- De exploitatierekening
- De investeringsrekening
- De liquiditeitenrekening

In elk van die onderdelen worden telkens ook de budgetcijfers opgenomen, zowel van het initiële budget als van het eindbudget. Met 'eindbudget' wordt het budget na de laatste budgetwijziging bedoeld. Dat past in de evaluatiefunctie van de jaarrekening: de vergelijking tussen de budgetcijfers en de rekeningcijfers is een onderdeel van de evaluatie van het beleid en de autorisatie.



### **De exploitatierekening (schema J2)**

De exploitatierekening (schema J2) omvat, per beleidsdomein, alle uitgaven en ontvangsten van de exploitatie.

De indeling van de exploitatieverrichtingen is opgenomen in de toelichting bij de jaarrekening (schema's TJ1 en TJ2).







# Exploitatierkening (J2)

Periode: 2018

Gemeente Hoeilaart (NIS 23033)

Jan van Ruusbroecpark ZN - 1560 Hoeilaart

algemeen directeur: Bram Wouters

financieel directeur: Brecht Van den Bogaert

	Jaarrekening			Eindbudget			Initieel budget		
	Uitgaven	Ontvangsten	Saldo	Uitgaven	Ontvangsten	Saldo	Uitgaven	Ontvangsten	Saldo
00: Algemene financiering	423.427,01	12.079.706,71	11.656.279,70	451.759,00	12.170.141,00	11.718.382,00	484.176,00	12.159.878,00	11.675.702,00
01: Algemeen bestuur	4.665.729,75	75.026,23	-4.590.703,52	4.807.097,00	96.779,00	-4.710.318,00	5.309.241,00	129.437,00	-5.179.804,00
02: Grondgebiedszaken	2.376.824,67	1.221.625,47	-1.155.199,20	2.657.726,00	1.288.540,00	-1.369.186,00	2.390.460,00	1.267.687,00	-1.122.773,00
03: Vrije Tijd	1.531.212,33	202.022,19	-1.329.190,14	1.773.953,20	265.404,00	-1.508.549,20	1.801.089,20	253.256,00	-1.547.833,20
04: Welzijn	2.249.584,51	407.328,47	-1.842.256,04	2.286.660,00	411.696,00	-1.874.964,00	2.246.371,00	411.196,00	-1.835.175,00
05: Veiligheid	0,00	0,00	0,00	0,00	0,00	0,00	0,00	0,00	0,00
06: Wonen, werken en ondernemen	0,00	0,00	0,00	0,00	0,00	0,00	0,00	0,00	0,00
07: Waterbedrijf	0,00	0,00	0,00	0,00	0,00	0,00	0,00	0,00	0,00
08: Welzijn	0,00	0,00	0,00	0,00	0,00	0,00	0,00	0,00	0,00
09: Zorg en opvang	0,00	0,00	0,00	0,00	0,00	0,00	0,00	0,00	0,00
<b>Totalen</b>	<b>11.246.778,27</b>	<b>13.985.709,07</b>	<b>2.738.930,80</b>	<b>11.977.195,20</b>	<b>14.232.560,00</b>	<b>2.255.364,80</b>	<b>12.231.337,20</b>	<b>14.221.454,00</b>	<b>1.990.116,80</b>



## **De investeringsrekening (schema's J3 en J4)**

De investeringsrekening bevat twee onderdelen:

1. Een overzicht, per beleidsdomein, van alle ontvangsten en uitgaven van 2018 op het vlak van investeringen, desinvesteringen, investerings-subsidies en schenkingen. Het vormt de verantwoording van de toegekende transactiekredieten van 2018 van alle investeringsenveloppen samen, die in het investeringsbudget is opgenomen. Deze worden weergegeven in schema J3.
2. De rekeningen van de investeringsenveloppes die afgesloten werden in 2018. De rekening van een afgesloten investeringsenveloppe bevat zowel de aangerekende uitgaven als de ontvangsten. De afgesloten investeringsenveloppen worden opgenomen in modelschema J4.

Er werden geen investeringsenveloppes afgesloten in 2018. Daarom wordt schema J4 niet opgenomen.



# De investeringsverrichtingen van het financiële boekjaar (J3)

Periode: 2018

Gemeente Hoeilaart (NIS 23033)

Jan van Ruusbroecpark ZN - 1560 Hoeilaart

algemeen directeur: Bram Wouters

financieel directeur: Brecht Van den Bogaert

	Jaarrekening			Eindbudget			Initieel budget		
	Uitgaven	Ontvangsten	Saldo	Uitgaven	Ontvangsten	Saldo	Uitgaven	Ontvangsten	Saldo
00: Algemene financiering	35.934,64	0,00	-35.934,64	250.000,00	0,00	-250.000,00	210.000,00	0,00	-210.000,00
01: Algemeen bestuur	232.117,97	27.100,00	-205.017,97	459.084,11	4.500,00	-454.584,11	165.000,00	0,00	-165.000,00
02: Grondgebiedszaken	1.285.200,29	8.978,40	-1.276.221,89	2.533.769,54	343.589,00	-2.190.180,54	1.064.500,00	200.000,00	-864.500,00
03: Vrije Tijd	98.299,41	0,00	-98.299,41	678.669,68	0,00	-678.669,68	415.494,00	0,00	-415.494,00
04: Welzijn	49.301,11	710.026,21	660.725,10	365.050,02	0,00	-365.050,02	250.000,00	0,00	-250.000,00
05: Veiligheid	0,00	0,00	0,00	0,00	0,00	0,00	0,00	0,00	0,00
06: Wonen, werken en ondernemen	0,00	0,00	0,00	0,00	0,00	0,00	0,00	0,00	0,00
07: Waterbedrijf	0,00	0,00	0,00	0,00	0,00	0,00	0,00	0,00	0,00
08: Welzijn	0,00	0,00	0,00	0,00	0,00	0,00	0,00	0,00	0,00
09: Zorg en opvang	0,00	0,00	0,00	0,00	0,00	0,00	0,00	0,00	0,00
<b>Totalen</b>	<b>1.700.853,42</b>	<b>746.104,61</b>	<b>-954.748,81</b>	<b>4.286.573,35</b>	<b>348.089,00</b>	<b>-3.938.484,35</b>	<b>2.104.994,00</b>	<b>200.000,00</b>	<b>-1.904.994,00</b>



### **De liquiditeitenrekening (schema J5)**

De liquiditeitenrekening (schema J5) biedt een overzicht van de geldstromen van 2018. In het liquiditeitenbudget berekent men het budgettaire resultaat van het boekjaar, waar men het gecumuleerde budgettaire resultaat van 2017 aan toevoegt om aldus het gecumuleerde resultaat van 2018 te bekomen.

De liquiditeitenrekening bevat:

- De ontvangsten en uitgaven volgens de exploitatierekening
- De ontvangsten en uitgaven volgens de investeringsrekening
- De ontvangsten en uitgaven die niet zijn opgenomen in de exploitatie- of investeringsrekening (= de andere, meestal financiële, verrichtingen)
- Het gecumuleerde budgettaire resultaat van het vorige financiële boekjaar
- De bestemde gelden

De evolutie van de liquiditeitenrekening is terug te vinden in de toelichting bij de rekening (schema TJ6).







## Liquiditeitenrekening (J5)

Periode: 2018

Gemeente Hoeilaart (NIS 23033)

Jan van Ruusbroecpark ZN - 1560 Hoeilaart

algemeen directeur: Bram Wouters

financieel directeur: Brecht Van den Bogaert

Resultaat op kasbasis	Jaarrekening	Eindbudget	Initieel budget
<b>I. Exploitantiebudget (B-A)</b>	<b>2.738.930,80</b>	<b>2.255.364,80</b>	<b>1.990.116,80</b>
A. Uitgaven	11.246.778,27	11.977.195,20	12.231.337,20
B. Ontvangsten	13.985.709,07	14.232.560,00	14.221.454,00
1a. Belastingen en boetes	9.827.221,69	9.880.033,00	9.886.722,00
2. Overige	4.158.487,38	4.352.527,00	4.334.732,00
<b>II. Investeringsbudget (B-A)</b>	<b>-954.748,81</b>	<b>-3.938.484,35</b>	<b>-1.904.994,00</b>
A. Uitgaven	1.700.853,42	4.286.573,35	2.104.994,00
B. Ontvangsten	746.104,61	348.089,00	200.000,00
<b>III. Andere (B-A)</b>	<b>-3.522.221,30</b>	<b>-1.224.411,00</b>	<b>-804.800,00</b>
A. Uitgaven	3.904.983,77	3.907.174,00	4.139.858,00
1. Aflossing financiële schulden	1.558.583,85	1.558.584,00	1.614.858,00
a. Periodieke aflossingen	1.558.583,85	1.558.584,00	1.614.858,00
2. Toegestane leningen	2.346.399,92	2.348.590,00	2.525.000,00
B. Ontvangsten	382.762,47	2.682.763,00	3.335.058,00
1. Op te nemen leningen en leasings	0,00	2.300.000,00	2.900.000,00
2. Terugvordering van aflossing van financiële schulden	382.762,47	382.763,00	435.058,00
a. Periodieke terugvorderingen	382.762,47	382.763,00	435.058,00
3. Overige transacties	0,00	0,00	0,00
<b>IV. Budgettaire resultaat boekjaar (I+II+III)</b>	<b>-1.738.039,31</b>	<b>-2.907.530,55</b>	<b>-719.677,20</b>
<b>V. Gecumuleerde budgettaire resultaat vorig boekjaar</b>	<b>5.742.221,24</b>	<b>5.742.221,24</b>	<b>5.742.221,24</b>
<b>VI. Gecumuleerde budgettaire resultaat (IV+V)</b>	<b>4.004.181,93</b>	<b>2.834.690,69</b>	<b>5.022.544,04</b>
<b>VII. Bestemde gelden (toestand op 31 december)</b>	<b>0,00</b>	<b>0,00</b>	<b>0,00</b>
A. Bestemde gelden voor de exploitatie	0,00	0,00	0,00
<b>VIII. Resultaat op kasbasis (VI-VII)</b>	<b>4.004.181,93</b>	<b>2.834.690,69</b>	<b>5.022.544,04</b>

Bestemde gelden	Mutatie	
	Eindbudget	Initieel budget
<b>I. Exploitatie</b>	<b>0,00</b>	<b>0,00</b>
BESTEMMING: Actie bestemming	0,00	0,00
<b>Totalen</b>	<b>0,00</b>	<b>0,00</b>



## **De samenvatting van de algemene rekeningen**

De samenvatting van de algemene rekeningen bestaat uit de balans en de staat van opbrengsten en kosten.



### **De balans (schema J6)**

De balans geeft een overzicht van het vermogen van het bestuur op 31 december 2018 en van het vermogen op het einde van het vorige financiële boekjaar.





## Schema J6: Balans

Gemeente Hoeilaart (NIS 23033)

Jan van Ruusbroecpark ZN - 1560 Hoeilaart

Periode: 2018

algemeen directeur:

Bram Wouters

financieel directeur:

Brecht Van den Bogaert

ACTIVA	2018	2017
<b>I. Vlottende activa</b>	<b>7.356.823,04</b>	<b>9.542.011,11</b>
A. Liquide middelen en geldbeleggingen	5.566.222,41	8.076.929,02
B. Vorderingen op korte termijn	1.411.379,37	1.088.696,22
1. Vorderingen uit ruiltransacties	343.251,52	318.611,71
2. Vorderingen uit niet-ruiltransacties	1.068.127,85	770.084,51
C. Voorraden en bestellingen in uitvoering	0,00	0,00
D. Overlopende rekeningen van het actief	0,00	0,00
E. Vorderingen op lange termijn die binnen het jaar vervallen	379.221,26	376.385,87
<b>II. Vaste activa</b>	<b>52.549.856,21</b>	<b>49.976.800,78</b>
A. Vorderingen op lange termijn	6.928.263,03	4.967.460,97
1. Vorderingen uit ruiltransacties	6.928.263,03	4.967.460,97
2. Vorderingen uit niet-ruiltransacties	0,00	0,00
B. Financiële vaste activa	7.291.214,57	6.890.944,64
1. Extern verzelfstandigde agentschappen	371,85	371,85
2. Intergemeentelijk samenwerkingsverbanden en soortgelijke entiteiten	7.270.100,77	6.881.129,04
3. Publiek-Private Samenwerkingsverbanden	0,00	0,00
4. OCMW-verenigingen	0,00	0,00
5. Andere financiële vaste activa	20.741,95	9.443,75
C. Materiële vaste activa	37.934.244,59	37.446.669,26
1. Gemeenschapsgoederen	37.454.710,90	36.949.362,15
a. Terreinen en gebouwen	11.362.287,81	10.493.641,91
b. Wegen en overige infrastructuur	21.140.230,86	21.356.598,05
c. Installaties, machines en uitrusting	189.876,68	176.178,75
d. Meubilair, kantooruitrusting en rollend materieel	463.352,45	439.209,85
e. Leasing en soortgelijke rechten	4.267.268,13	4.452.801,53
f. Erfgoed	31.694,97	30.932,06
2. Bedrijfsmatige materiële vaste activa	223.511,56	231.802,68
a. Terreinen en gebouwen	223.511,56	231.802,68
b. Installaties, machines en uitrusting	0,00	0,00
c. Meubilair, kantooruitrusting en rollend materieel	0,00	0,00
d. Leasing en soortgelijke rechten	0,00	0,00
3. Overige materiële vaste activa	256.022,13	265.504,43
a. Terreinen en gebouwen	256.022,13	265.504,43
b. Roerende goederen	0,00	0,00
D. Immateriële vaste activa	396.134,02	671.725,91
<b>III. TOTAAL ACTIVA</b>	<b>59.906.679,25</b>	<b>59.518.811,89</b>

PASSIVA	2018	2017
I. Schulden	20.652.172,29	22.547.528,04
A. Schulden op korte termijn	4.849.395,19	5.294.567,63
1. Schulden uit ruiltransacties	1.153.885,08	1.637.723,67
a. Voorzieningen voor risico's en kosten	276.261,56	281.598,00
b. Financiële schulden	0,00	0,00
c. Diverse schulden op korte termijn uit ruiltransacties	877.623,52	1.356.125,67
2. Schulden uit niet-ruiltransacties	2.126.777,98	2.098.259,98
3. Overlopende rekeningen van het passief	0,00	0,00
4. Schulden op lange termijn die binnen het jaar vervallen	1.568.732,13	1.558.583,98
B. Schulden op lange termijn	15.802.777,10	17.252.960,41
1. Schulden uit ruiltransacties	15.802.777,10	17.252.960,41
a. Voorzieningen voor risico's en kosten	1.803.287,56	1.932.418,48
1. Pensioenen en soortgelijke verplichtingen	1.803.287,56	1.932.418,48
2. Overige risico's en kosten	0,00	0,00
b. Financiële schulden	13.999.489,54	15.320.541,93
c. Diverse schulden op lange termijn uit ruiltransacties	0,00	0,00
2. Schulden uit niet-ruiltransacties	0,00	0,00
II. Nettoactief	39.254.506,96	36.971.283,85
III. TOTAAL PASSIVA	59.906.679,25	59.518.811,89

## Overzicht filtering

Budgettaire entiteiten : GEMEENTE

Jaar : 2018

Balans type : PERIODE

Periode van : Openingsperiode

Periode tot : Afsluitingsperiode

Afronden : neen

Saldering algemene rekeningen : neen



### **De staat van opbrengsten en kosten (schema J7)**

In de staat van opbrengsten en kosten worden de opbrengsten en kosten van het financiële boekjaar en van het vorige financiële boekjaar opgenomen.

Daarnaast bevat de staat van opbrengsten en kosten het overschot of tekort van het financiële boekjaar (en van het vorige financiële boekjaar).





## Schema J7: Staat van opbrengsten en kosten

Gemeente Hoeilaart (NIS 23033)

Jan van Ruusbroecpark ZN - 1560 Hoeilaart

Periode: 2018

algemeen directeur:

Bram Wouters

financieel directeur:

Brecht Van den Bogaert

	2018	2017
<b>I. Kosten</b>	13.803.076,99	14.814.773,75
<b>A. Operationele kosten</b>	13.438.124,66	13.941.255,90
1. Goederen en diensten	1.969.679,32	1.835.215,73
2. Bezoldigingen, sociale lasten en pensioenen	4.104.771,36	3.974.998,17
3. Afschrijvingen, waardeverminderingen en voorzieningen	2.535.549,63	3.009.876,03
4. Specifieke kosten sociale dienst OCMW	0,00	0,00
5. Toegestane werkingssubsidies	4.342.279,27	4.618.211,50
6. Andere operationele kosten	485.845,08	502.954,47
<b>B. Financiële kosten</b>	344.203,24	418.828,16
<b>C. Uitzonderlijke kosten</b>	20.749,09	454.689,69
1. Minwaarden bij de realisatie van vaste activa	0,00	304.271,59
2. Toegestane investeringsubsidies	20.749,09	150.418,10
<b>II. Opbrengsten</b>	15.555.826,90	14.767.831,69
<b>A. Operationele opbrengsten</b>	13.384.775,19	13.714.210,45
1. Opbrengsten uit de werking	974.727,89	1.067.120,68
2. Fiscale opbrengsten en boetes	9.827.221,69	9.968.438,46
3. Werkingssubsidies	2.438.817,22	2.390.814,03
a. Algemene werkingssubsidies	1.779.188,77	1.743.528,21
b. Specifieke werkingssubsidies	659.628,45	647.285,82
4. Recuperatie specifieke kosten sociale dienst OCMW	0,00	0,00
5. Andere operationele opbrengsten	144.008,39	287.837,28
<b>B. Financiële opbrengsten</b>	937.757,41	1.052.590,24
<b>C. Uitzonderlijke opbrengsten</b>	1.233.294,30	1.031,00
<b>III. Overschot of tekort van het boekjaar</b>	1.752.749,91	-46.942,06
<b>A. Operationeel overschot of tekort</b>	-53.349,47	-227.045,45
<b>B. Financieel overschot of tekort</b>	593.554,17	633.762,08
<b>C. Uitzonderlijk overschot of tekort</b>	1.212.545,21	-453.658,69
<b>IV. Verwerking van het overschot of tekort van het boekjaar</b>	1.752.749,91	-46.942,06
<b>A. Rechthebbenden uit het overschot van het boekjaar</b>	0,00	0,00
<b>B. Tussenkost door derden in het tekort van het boekjaar</b>	0,00	0,00
<b>C. Over te dragen overschot of tekort van het boekjaar</b>	1.752.749,91	-46.942,06

### Overzicht filtering

Budgettaire entiteiten : GEMEENTE

Jaar : 2018

Balans type : PERIODE

## Overzicht filtering

Periode van : Openingsperiode

Periode tot : Afsluitingsperiode

afronden : neen

## **De toelichting bij de jaarrekening**

De toelichting bevat verplicht volgende elementen:

- De toelichting bij de exploitatierekening
- De toelichting bij de investeringsrekening
- De evolutie van de liquiditeitenrekening
- Een overzicht, per beleidsveld, van de verstrekte werkings- en investeringssubsidies
- De toelichting bij de balans
- De waarderingsregels
- De niet in de balans opgenomen rechten en verplichtingen

Daarnaast is een toelichting door de financieel directeur voorzien.



**De toelichting door de financieel directeur**





## **De toelichting bij de exploitatierekening**

De toelichting bij de exploitatierekening bevat:

- Een verklaring van de materiële verschillen tussen de gerealiseerde ontvangsten en uitgaven en de geraamde ontvangsten en uitgaven  
*Voor dit onderdeel wordt verwezen naar de toelichting van de financieel directeur.*
- De exploitatierekening per beleidsdomein (schema TJ1)
- De evolutie van de exploitatierekening (schema TJ2)



verslag van de financieel directeur  
met betrekking tot het boekjaar  
afgesloten per 31 december 2018

## **TOELICHTING BIJ HET BUDGETTAIRE RESULTAAT**

### **1. De evenwichtscriteria**

In de eerste plaats is het belangrijk om te kijken naar het zogenaamde toestandsevenwicht, dit is het resultaat van alle transacties van het afgelopen boekjaar die een in- of uitgaande kasstroom hebben teweeggebracht. Een positief saldo houdt in dat het bestuur meer geld overhoudt dan het heeft uitgegeven.

Het schema 'De evolutie van de liquiditeitenrekening' (TJ6) toont dat het resultaat op kasbasis verder afneemt in vergelijking met vorig boekjaar. Dit betekent dat er in 2018 meer werd uitgegeven dan dat er ontvangsten werden geregistreerd. Dit zorgt voor een gecumuleerd budgettair resultaat eind 2018 van 4.004.181,93 euro.

Minstens zo belangrijk of zelfs belangrijker is het om te kijken naar het structureel evenwicht, dat blijkt uit de autofinancieringsmarge. Hieruit kunnen we afleiden of het bestuur uit het saldo van haar gewone werking (zonder investeringsuitgaven) voldoende ruimte heeft om (een deel van de) nieuwe (investerings-)uitgaven te doen zonder bijkomende financiering via leningen, of om bijkomende leninglasten te dragen.

	<b>Boekjaar 2016</b>	<b>Boekjaar 2017</b>	<b>Boekjaar 2018</b>
Ontvangsten exploitatie (1)	14.237.533	14.373.437	13.985.709
Uitgaven exploitatie (2)	10.917.029	10.766.840	10.991.611
<i>Financieel draagvlak (3)=(1)-(2)</i>	<i>3.320.504</i>	<i>3.606.598</i>	<i>2.994.098</i>
Aflossingen leningen (4)	1.169.257	1.173.134	1.175.821
Intresten leningen (5)	342.132	295.729	255.167
<i>Totale leningsuitgaven (6)=(4)+(5)</i>	<i>1.511.389</i>	<i>1.468.863</i>	<i>1.430.988</i>
<b>Autofinancieringsmarge (3)-(6)</b>	<b>1.809.115</b>	<b>2.137.735</b>	<b>1.563.110</b>

We merken een daling van het financieel draagvlak ten belope van 612.500 euro. Dit valt te verklaren door de dalende exploitatieontvangsten en stijgende exploitatiekosten. Desondanks de stevige daling zorgt dit draagvlak gekoppeld aan de stabiele leningsuitgaven eind 2018 voor een gezonde autofinancieringsmarge van 1.563.110 euro.

De positieve autofinancieringsmarge zorgt voor een goede financiële basis voor toekomstige investeringsprojecten. Er is dus een marge om zelf nieuwe investeringen te financieren of om bijkomende leningen aan te gaan en de hieruit voortvloeiende leningslasten te kunnen dragen.

## 2. Exploitatieresultaat

Hieronder volgt, per beleidsdomein, een overzicht van de materiële verschillen tussen de gerealiseerde ontvangsten en uitgaven en de geraamde ontvangsten en uitgaven volgens de laatste budgetwijziging.

Als materieel wordt beschouwd: elk verschil, op niveau van het beleidsdomein, groter dan 5% van het budget van dat beleidsdomein.

### UITGAVEN

#### Beleidsdomein: 00 Algemene financiering

- **Gebudgetteerd: 451.759,00 euro**
- **Jaarrekening: 423.427,01 euro**
- **VERSCHIL: 28.331,99 euro**
- **Verklaring:** Hieronder wordt per algemene rekening een overzicht gegeven om het verschil te verklaren.

Beleidsitem	Beleidsitem omschrijving	Rekening	Algemene rekening omschrijving	Uitgavekrediet	Aanrekeningen	Beschikbaar
0020-00	Fiscale aangelegenheden	61410071	Inningskosten aanvullende personenbelasting	€ 42.547,00	€ 41.061,15	€ 1.485,85
0030-00	Financiële aangelegenheden	61310090	Kosten inzake financieel beheer	€ 14.200,00	€ 11.946,40	€ 2.253,60
0030-00	Financiële aangelegenheden	61410050	Procedure- en vervolgingskosten	€ 9.100,00	€ 8.693,74	€ 406,26
0030-00	Financiële aangelegenheden	64000010	Roerende voorheffing	€ 1.250,00	€ 574,71	€ 675,29
0030-00	Financiële aangelegenheden	64200000	Minderwaarde op realisatie van werkingsvorderingen	€ 21.316,00	€ 14.563,94	€ 6.752,06 (A)
0030-00	Financiële aangelegenheden	65700020	Verwijlrenten	€ 6.000,00	€ 5.939,33	€ 60,67
0030-00	Financiële aangelegenheden	65910000	Nadelige betalingsverschillen	€ 100,00	€ 5,79	€ 94,21
0040-00	Transacties in verband met de openbare schuld	65000000	Intresten leningen ten laste van de gemeente	€ 155.478,00	€ 154.485,38	€ 992,62
0040-00	Transacties in verband met de openbare schuld	65000200	Intresten leningen ten laste van Holar (bouw FSC)	€ 72.034,00	€ 72.033,50	€ 0,50
0040-00	Transacties in verband met de openbare schuld	65000201	Intresten leningen ten laste van tennisclub De Jonge Wingerd	€ 8.880,00	€ 8.879,52	€ 0,48
0040-00	Transacties in verband met de openbare schuld	65000202	Intresten leningen ten laste van Holar (Masterplan)	€ 15.610,00	€ 0,00	€ 15.610,00 (B)
0040-00	Transacties in verband met de openbare schuld	65001000	Intresten leasing Felix Sohie Centrum	€ 102.860,00	€ 102.859,72	€ 0,28
0050-00	Patrimonium zonder maatschappelijk doel	61030010	Benodigdheden voor gebouwen	€ 610,00	€ 609,84	€ 0,16
0050-00	Patrimonium zonder maatschappelijk doel	61030100	Prestaties derden voor gebouwen	€ 1.774,00	€ 1.773,99	€ 0,01
<b>Totaal</b>				<b>€ 451.759,00</b>	<b>€ 423.427,01</b>	<b>€ 28.331,99</b>

- (A) Er werden in 2018 minder vorderingen als oninbaar geboekt dan oorspronkelijk geraamd.
- (B) In 2018 werd geen lening opgenomen voor de financiering van het Masterplan Sport & Jeugd. Er dienden dus ook geen intresten te worden betaald.

#### Beleidsdomein: 01 Algemeen bestuur

- **Gebudgetteerd: 4.807.097,00 euro**
- **Jaarrekening: 4.665.729,75 euro**
- **VERSCHIL: 141.367,25 euro**
- **Verklaring:** Er zijn geen materiële verschillen te verklaren.

## Beleidsdomein: 02 Grondgebiedszaken

- **Gebudgetteerd: 2.657.726,00 euro**
- **Jaarrekening: 2.376.824,67 euro**
- **VERSCHIL: 280.901,33 euro**
- **Verklaring:** Hieronder wordt een overzicht gegeven van de belangrijkste elementen die het verschil verklaren.

Beleidsitem	Beleidsitem omschrijving	Rekening	Algemene rekening omschrijving	Uitgavekrediet	Aanrekeningen	Beschikbaar	
0350-00	Klimaat en energie	61310020	Erelonen en vergoedingen consultancy	€ 71.700,00	€ 0,00	€ 71.700,00	(1)
0629-00	Overig woonbeleid	64799999	Overige diverse operationele kosten	€ 45.780,00	€ 0,00	€ 45.780,00	(2)
0500-00	Handel en middenstand	64910014	Werkingsubsidies ikv kernwinkelgebied	€ 50.000,00	€ 11.212,32	€ 38.787,68	(3)
0680-00	Parken en plantsoenen	61035102	Groenonderhoud openbaar domein	€ 300.000,00	€ 283.120,28	€ 16.879,72	(4)
0200-00	Wegen	61035100	Prestaties van derden voor wegen en waterlopen	€ 30.000,00	€ 17.117,28	€ 12.882,72	(5)
0200-00	Wegen	61035130	Sneeuwopruiming en ijzelbestrijding	€ 15.000,00	€ 3.899,08	€ 11.100,92	(6)
0290-00	Overige mobiliteit en verkeer	61035100	Prestaties van derden voor wegen en waterlopen	€ 9.192,00	€ 0,00	€ 9.192,00	(7)
0629-00	Overig woonbeleid	61700010	Vergoeding ter beschikking gesteld personeel	€ 66.000,00	€ 58.247,63	€ 7.752,37	(8)
0309-00	Overig afvalbeheer	61035100	Prestaties van derden voor wegen en waterlopen	€ 35.000,00	€ 27.833,54	€ 7.166,46	(9)
0200-00	Wegen	62030000	Bezoldiging contractueel personeel	€ 144.907,00	€ 137.981,85	€ 6.925,15	(10)
0500-00	Handel en middenstand	64910009	Werkingsubsidies ikv starterscentrum	€ 39.750,00	€ 34.750,00	€ 5.000,00	(11)
						<b>€ 233.167,02</b>	

- (1) Voorziene uitgave voor studieproject Silva Terra. Deze uitgave werd niet gerealiseerd.
- (2) Voorziene uitgave voor schadevergoeding m.b.t. een rechtszaak rond woonbeleid. Er werd in 2019 tot een vergelijk gekomen en niet in 2018.
- (3) Het aantal ontvangen dossiers was minder dan geraamd.
- (4) – (10) Geen specifieke verklaringen.
- (11) Het aantal ontvangen dossiers was minder dan geraamd.

## Beleidsdomein: 03 Vrije Tijd

- **Gebudgetteerd: 1.773.953,20 EUR**
- **Jaarrekening: 1.531.212,33 EUR**
- **VERSCHIL: 242.740,87 EUR**
- **Verklaring:** Hieronder wordt een overzicht gegeven van de belangrijkste elementen die het verschil verklaren.

Beleidsitem	Beleidsitem omschrijving	Rekening	Algemene rekening omschrijving	Uitgavekrediet	Aanrekeningen	Beschikbaar	
0740-00	Sport	64910000	Prijssubsidies klanten AGB Holar	€ 140.980,00	€ 50.779,84	€ 90.200,16	(1)
0705-00	Gemeenschapscentrum	64910000	Prijssubsidies klanten AGB Holar	€ 154.720,00	€ 125.213,44	€ 29.506,56	(2)
0740-00	Sport	61110000	Gas gebouwen	€ 25.000,00	€ 11.021,87	€ 13.978,13	(3)
0703-00	Openbare bibliotheken	61429999	Informaticakosten	€ 11.950,00	€ 2.867,04	€ 9.082,96	(4)
						<b>€ 142.767,81</b>	

- (1) Sport - Er werden minder prijssubsidies uitbetaald aan AGB Holar gezien het fiscale resultaat van het AGB op een aanvaardbaar niveau dient behouden te worden.
- (2) GCFS - Er werden minder prijssubsidies uitbetaald aan AGB Holar gezien het fiscale resultaat van het AGB op een aanvaardbaar niveau dient behouden te worden.
- (3) Minder uitgaven gezien de renovatie van de sportsite. Deze kosten werden doorgerekend aan het AGB.
- (4) De geplande migratie van het software systeem werd door hogerhand uitgesteld naar een latere datum. De uitgave werd dus niet in 2018 gerealiseerd.

## Beleidsdomein: 04 Welzijn

- **Gebudgetteerd: 2.286.660,00 euro**
- **Jaarrekening: 2.249.584,51 euro**
- **VERSCHIL: 37.075,49 euro**
- **Verklaring:** Er zijn geen materiële verschillen te verklaren.

## ONTVANGSTEN

### **Beleidsdomein: 00 Algemene financiering**

- **Gebudgetteerd: 12.170.141,00 euro**
- **Jaarrekening: 12.079.706,71 euro**
- **VERSCHIL: 90.434,29 euro**
- **Verklaring:** Er zijn geen materiële verschillen te verklaren.

### **Beleidsdomein: 01 Algemeen bestuur**

- **Gebudgetteerd: 96.779,00 EUR**
- **Jaarrekening: 75.026,23 EUR**
- **VERSCHIL: 21.752,77 EUR**
- **Verklaring:** Het verschil wordt verklaard door de niet gerealiseerde ontvangst met betrekking tot de tussenkomst tweede pensioenpijler door GSD-V. Wegens recent gewijzigde wetgeving heeft het bestuur hier geen recht meer op. Daarnaast werd de ontvangst met betrekking tot de doelgroepwerkers (11.282,25 euro) in 2018 geboekt op een meer passende registratiesleutel op beleidsveld 0680 van beleidsdomein '02 Grondgebiedszaken'.

### **Beleidsdomein: 02 Grondgebiedszaken**

- **Gebudgetteerd: 1.288.540,00 EUR**
- **Jaarrekening: 1.221.625,47 EUR**
- **VERSCHIL: 66.914,53 EUR**
- **Verklaring:** Hieronder wordt een overzicht gegeven van de belangrijkste elementen die het verschil verklaren.

Beleidsitem	Beleidsitem omschrijving	Rekening	Algemene rekening omschrijving	Ontvangstkrediet	Vorderingen	Beschikbaar	
0310-00	Beheer van regen- en afvalwater	70200000	Opvang en transport van afvalwater	€ 640.000,00	€ 652.783,24	€ 12.783,24	(1)
0690-00	Overige nutsvoorzieningen	75000001	Opbrengsten uit dividenden ex-Finilek (publi-T en Publigas)	€ 89.900,00	€ 118.312,16	€ 28.412,16	(2)
0350-00	Klimaat en energie	74500080	Andere bijdragen uit gemeenten	€ 75.000,00	€ 0,00	€ -75.000,00	(3)
0990-00	Begraafplaatsen	70600010	Opbrengsten uit concessies	€ 38.500,00	€ 27.000,00	€ -11.500,00	(4)
0500-00	Handel en middenstand	74069999	Overige specifieke projectsubsidies	€ 25.000,00	€ 0,00	€ -25.000,00	(5)
0680-00	Parken en plantsoenen	74069999	Overige specifieke projectsubsidies	€ 0,00	€ 11.282,25	€ 11.282,25	
						€ -59.022,35	

- (1) Er werd door De Watergroep meer gemeentelijke saneringsbijdrage geïnd dan geraamd.
- (2) Er werd meer dividend ontvangen dan oorspronkelijk geraamd door Iverlek.
- (3) De uitgaven voor de studie rond Silva Terra werden niet gemaakt waardoor de terugvordering bij de andere gemeenten ook niet is gebeurd.
- (4) De ontvangsten dalen jaar na jaar omwille van de keuze voor uitstrooiing op de asweide. Dit is gratis waardoor geen vergoeding voor concessie dient betaald te worden.
- (5) De eerste aanvraag voor terugvordering van een deel van het subsidiebedrag gebeurde in 2019.

### **Beleidsdomein: 03 Vrije Tijd**

- **Gebudgetteerd: 265.404,00 EUR**
- **Jaarrekening: 202.022,19 EUR**
- **VERSCHIL: 63.381,81 EUR**
- **Verklaring:** Hieronder wordt een overzicht gegeven van de belangrijkste elementen die het verschil verklaren.

Beleidsitem	Beleidsitem omschrijving	Rekening	Algemene rekening omschrijving	Ontvangstkrediet	Vorderingen	Beschikbaar	
0740-00	Sport	74500005	Doorfact nutsvoorzieningen/personeelskosten	€ 40.300,00	€ 18.756,17	€ -21.543,83	(1)
0710-00	Feesten en plechtigheden	74600013	Sponsoring Evenementen Gemeenteplein	€ 18.500,00	€ 0,00	€ -18.500,00	(2)
0710-00	Feesten en plechtigheden	70100035	Toegangsgelden evenementen Gemeenteplein	€ 14.000,00	€ 0,00	€ -14.000,00	(3)
						€ -54.043,83	

- (1) Wegens de werken aan de sportsite werden minder kosten gemaakt voor nutsvoorzieningen dewelke dan ook niet werden doorgerekend aan het AGB.
- (2) Het concept met betrekking tot evenementen op het Gemeenteplein kreeg in 2018 een andere wending waardoor er geen activiteiten met sponsoring werden voorzien.
- (3) Het concept met betrekking tot evenementen op het Gemeenteplein kreeg in 2018 een andere wending waardoor er geen activiteiten met toegangsgeld werden voorzien.

### Beleidsdomein: 04 Welzijn

- **Gebudgetteerd: 411.696,00 euro**
- **Jaarrekening: 407.328,47 euro**
- **VERSCHIL: 4.367,53 euro**
- **Verklaring:** Er zijn geen materiële verschillen te verklaren.

### 3. Investeringsresultaat

Het investeringssaldo van -954.748,81 euro is 2.983.735,54 euro hoger dan verwacht. Dit valt grotendeels te verklaren door de lagere uitgaven dan vooropgesteld. Sommige kredieten werden tijdens de eerste budgetwijziging overgedragen naar 2019.

Hieronder volgt, per beleidsdomein, een overzicht van de materiële verschillen tussen de gerealiseerde ontvangsten en uitgaven en de geraamde ontvangsten en uitgaven volgens de laatste budgetwijziging.

Als materieel wordt beschouwd: elk verschil, op niveau van het beleidsdomein, groter dan 5% van het budget van dat beleidsdomein.

#### UITGAVEN

##### Beleidsdomein: 00 Algemene financiering

- **Gebudgetteerd: 250.000,00 EUR**
- **Jaarrekening: 35.934,64 EUR**
- **VERSCHIL: 214.065,36 EUR**
- **Verklaring:** de aankoop van de gronden aan de school Groene Dal vond plaats begin 2019 en niet in 2018 zoals eerder vooropgesteld. Deze uitgave was geraamd op 200.000 euro.

##### Beleidsdomein: 01 Algemeen bestuur

- **Gebudgetteerd: 459.084,11 EUR**
- **Jaarrekening: 232.117,97 EUR**
- **VERSCHIL: 226.966,14 EUR**
- **Verklaring:** Het verschil valt te verklaren door de mindere uitgave dan geraamd voor informaticamaterieel (112.532,27 euro), gebouwen (38.299,26 euro), investeringssubsidie kerkfabriek (30.832,81 euro) en plannen en studies (20.000 euro).

**Beleidsdomein: 02 Grondgebiedszaken**

- **Gebudgetteerd: 2.533.769,54 EUR**
- **Jaarrekening: 1.285.200,29 EUR**
- **VERSCHIL: 1.248.569,25 EUR**
- **Verklaring:** Het verschil valt te verklaren door de mindere uitgaven dan geraamd voor wegen (584.089,69 euro), plannen en studies (216.563,60 euro), nutsleidingen (168.504,39 euro) en installaties, machines en uitrusting (166.661,98 euro).

**Beleidsdomein: 03 Vrije Tijd**

- **Gebudgetteerd: 678.669,68 EUR**
- **Jaarrekening: 98.299,41 EUR**
- **VERSCHIL: 580.370,27 EUR**
- **Verklaring:** Het verschil valt te verklaren door de mindere uitgaven dan geraamd voor de aanpassing van de tennisvelden (niet uitgevoerd; 140.000 euro) en het project Halan Caüter (391.196,17 euro).

**Beleidsdomein: 04 Welzijn**

- **Gebudgetteerd: 365.050,02 EUR**
- **Jaarrekening: 49.301,11 EUR**
- **VERSCHIL: 315.748,91 EUR**
- **Verklaring:** Het verschil valt te verklaren door de mindere uitgave dan geraamd voor de uitbouw van de kinderkribbe (265.748,91 euro).

ONTVANGSTEN**Beleidsdomein: 00 Algemene financiering**

- **Gebudgetteerd: 0,00 EUR**
- **Jaarrekening: 0,00 EUR**
- **VERSCHIL: 0,00 EUR**
- **Verklaring:** Er zijn geen materiële verschillen te verklaren.

**Beleidsdomein: 01 Algemeen bestuur**

- **Gebudgetteerd: 4.500,00 EUR**
- **Jaarrekening: 27.100,00 EUR**
- **VERSCHIL: 22.600,00 EUR**
- **Verklaring:** Het verschil valt volledig te verklaren door het aandeel van het OCMW in de aankoop van de nieuwe server. Deze ontvangst werd niet geraamd.

**Beleidsdomein: 02 Grondgebiedszaken**

- **Gebudgetteerd: 343.589,00 EUR**
- **Jaarrekening: 8.978,40 EUR**
- **VERSCHIL: 334.610,60 EUR**
- **Verklaring:** Het verschil valt volledig te verklaren door de ontvangst van een subsidie met betrekking tot de rioleringswerken aan het Gemeenteplein. Het administratief dossier werd afwerkt in 2019 waardoor de ontvangst niet in 2018 kon worden gerealiseerd (320.611,00 euro). Daarnaast werd de



subsidie in verband met het RUP slechts in 2019 toegekend. De ontvangst van 14.000 euro kon dus ook niet in 2018 worden ingeschreven.

**Beleidsdomein: 03 Vrije Tijd**

- **Gebudgetteerd: 0,00 EUR**
- **Jaarrekening: 0,00 EUR**
- **VERSCHIL: 0,00 EUR**
- **Verklaring:** Er zijn geen materiële verschillen te verklaren.

**Beleidsdomein: 04 Welzijn**

- **Gebudgetteerd: 0,00 EUR**
- **Jaarrekening: 710.026,21 EUR**
- **VERSCHIL: 710.026,21 EUR**
- **Verklaring:** Het verschil kan volledig worden verklaard door de toekenning van een subsidie door Vlabinvest en VIPA voor de bouw van het kinderdagverblijf. Deze ontvangst was geraamd voor 2019. De toekenning van de subsidie gebeurde echter in 2018.

**4. Liquiditeitenresultaat**

Het liquiditeitensaldo van -3.522.221,30 euro is 2.297.810,30 euro lager dan verwacht. Dit valt grotendeels te verklaren door de lagere ontvangsten dan vooropgesteld. De voorziene opname van een lening ten belope van 2.300.000,00 euro werd niet gerealiseerd gezien dit thesauriematig niet noodzakelijk bleek.

## **TOELICHTING BIJ DE VERSCHILLENDE BALANS-RUBRIEKEN**

### **I. Vlottende activa**

#### **A. Liquide middelen en geldbeleggingen**

Liquide middelen en geldbeleggingen bestaan bij het gemeentebestuur uit het volgende:

Zichtrekeningen	2.133.793,78
Spaarrekeningen	3.421.780,43
Transitrekening frankeermachine	900,00
Kassen	6.797,62
Interne overboekingen	2.950,58
<b>TOTAAL</b>	<b>5.566.222,41</b>

Er valt een daling van 2.510.706,61 euro op te merken ten opzichte van vorig boekjaar. Deze daling wordt verklaard door het negatieve budgettaire resultaat van het boekjaar.

## **B. Vorderingen op korte termijn**

### Vorderingen uit ruiltransacties

Operationele vorderingen – niet dubieus	338.386,56
Operationele vorderingen – dubieus	35.846,61
Waardevermindering op vorderingen (-)	(-) 30.981,65
<b>Totaal vorderingen, netto</b>	<b>343.251,52</b>

Op regelmatige tijdstippen worden de openstaande vorderingen (facturatie) geanalyseerd. Wanneer deze niet tijdig worden betaald, wordt er een aanmaningsprocedure ingezet. Echter, soms blijkt de vordering oninbaar. In 2018 werd daarom een verlies van 14.563,94 euro in vorderingen geboekt. Dit maakt deel uit van het exploitatiebudget.

De voorziening voor de waardevermindering op vorderingen (30.981,65 euro) wordt in de staat van opbrengsten en kosten verwerkt via 'Afschrijvingen, waardeverminderingen en voorzieningen'. Dit heeft dus geen budgettaire impact.

In het najaar van 2018 werd het boekhoudsysteem van Remmicom gemigreerd naar Cipal Schaubroeck. Omwille van technische problemen die optraden tijdens de conversie kan er op balansdatum geen juist en getrouw beeld worden geschetst van de dubieuze vorderingen. Daarom werd er voor gekozen om op balansdatum geen herzieningen uit te voeren voor dubieuze vorderingen of waardeverminderingen op vorderingen.

### Vorderingen uit niet-ruiltransacties

Het totaal van vorderingen uit niet-ruiltransacties bedraagt 1.068.127,85 euro waarvan:

- 642.428,30 euro te vorderen van VIPA en Vlabinvest i.v.m. de kinderkribbe.
- 260.730,81 euro te vorderen belastingen
- 106.108,69 euro te vorderen werkingssubsidies (gemeentefonds, sectorale subsidies, ...)
- 58.860,05 euro diverse vorderingen

## **C. Voorraden en bestellingen in uitvoering**

Het gemeentebestuur heeft op balansdatum geen voorraden en bestellingen in uitvoering.

## **D. Overlopende rekeningen van het actief**

Rekening houdend met het materialiteitsprincipe en het beperkt belang van de bijkomende informatie door het gebruik van overlopende rekeningen voor de oordeelsvorming en besluitvorming van de gebruiker werd verkozen de overlopende rekeningen van het actief niet te gebruiken.

## **E. Vorderingen op lange termijn die binnen het jaar vervallen**

De vorderingen op lange termijn die binnen het jaar vervallen bestaan uit de vorderingen wegens toegestane leningen. Het betreft de terugvordering van de kapitaalsaflossingen van toegestane leningen voor het jaar 2019.

Het bestuur heeft leningen toegestaan aan:

- AGB Holar
- TC De Jonge Wingerd
- ERC Hoeilaart

## **II. Vaste activa**

### **A. Vorderingen op lange termijn**

De vorderingen op lange termijn bestaan grotendeels uit de vorderingen wegens toegestane leningen. Het betreft het deel dat niet binnen de 12 maanden dient afgelost te worden.

Het bestuur heeft leningen toegestaan aan:

- AGB Holar (openstaande LT-schuld: 6.593.426,11 euro)
- TC De Jonge Wingerd (openstaande LT-schuld: 194.039,52 euro)
- ERC Hoeilaart (openstaande LT-schuld: 41.672,76 euro)

Daarnaast heeft het bestuur sinds 2017 een lange termijn vordering tegenover Intradura ter waarde van 92.100 euro.

### **B. Financiële vaste activa**

De boekwaarde van de financiële vaste activa steeg tijdens 2018 met 400.269,93 euro. Er werd één nieuwe deelneming aangegaan in EthiasCo. De andere wijzigingen betreffen enkel herwaarderingen en correcties van de boekwaarde op basis van de ontvangen confirmaties van de deelnemingen op jaareinde. De grootste aanpassing gebeurde aan de deelneming in Iverlek.

#### EthiasCo

De leden van de onderlinge verzekeringsvereniging Ethias Gemeen Recht (OVV Ethias GR) hebben in buitengewone vergadering van 27 november 2017 beslist om de OVV Ethias GR om te vormen tot de CVBA EthiasCo. De OVV Ethias GR verzekert de risico's inzake arbeidsongevallen. Door de onderschrijving van een polis tegen arbeidsongevallen bij OVV Ethias GR zijn veel lokale besturen er lid van. Ingevolge de omvorming tot een CVBA heeft het gemeentebestuur 1 deelbewijs in de CVBA ontvangen.

De omvorming van de OVV gebeurde op 31 december 2017. Het gemeentebestuur heeft 1 nominatief deelbewijs ontvangen in verhouding tot de in 2016 betaalde verzekeringsbijdragen. Elk deelbewijs heeft een nominale waarde van 8.602,90 euro.

### C. Materiële vaste activa

De boekwaarde van de materiële vaste activa steeg in 2018 met 487.575,33 euro tot 37.934.244,59 euro. Dit valt te verklaren door enerzijds de investeringen die de boekwaarde verhogen en anderzijds de afschrijvingen op materiële vaste activa die een negatief effect hebben op de boekwaarde.

<b>Terreinen en gebouwen – belangrijkste investeringen</b>	<b>Tot. invest. 2018: 176.187,44 euro</b>
Sportsite – deel gemeente in perceel 1 (30%)	50.539,52 euro
Kinderdagverblijf	49.301,11 euro
Schilderen buitenzijde vleugel Kasteelhoeve	35.934,64 euro
Halan Cauter - beplanting	14.803,83 euro
<b>TOTAAL</b>	<b>150.579,10 euro</b>

<b>Wegen en overige infrastructuur – grootste projecten</b>	<b>Tot. invest. 2018: 1.246.204,30 euro</b>
Waversesteenweg	537.612,13 euro
Gemeenteplein	295.137,00 euro
Overijsesteenweg	163.917,53 euro
Paloker	94.323,14 euro
<b>TOTAAL</b>	<b>1.090.989,80 euro</b>

<b>Installaties, machines en uitrusting – grootste projecten</b>	<b>Tot. invest. 2018: 48.693,08 euro</b>
Dynamische verkeersborden	11.979,00 euro
IPitup beweegbank	11.216,87 euro
Diversen voor cafetaria GCFS	9.929,26 euro
Geluidsinstallatie zaal Molenberg GCFS	4.033,51 euro
<b>TOTAAL</b>	<b>1.090.989,80 euro</b>

<b>Meubilair, kantooruitrusting en rollend materiaal – grootste projecten</b>	<b>Tot. invest. 2018: 178.763,34 euro</b>
Meubilair	22.166,47 euro
Rollend materieel	32.666,61 euro
Informaticamaterieel	123.930,26 euro
<b>TOTAAL</b>	<b>178.763,34 euro</b>

<b>Erfgoed – grootste projecten</b>	<b>Tot. invest. 2018: 800,00 euro</b>
Duplicaat Jan van Ruusbroec	800,00 euro
<b>TOTAAL</b>	<b>800,00 euro</b>

### D. Immateriële vaste activa

De immateriële vaste activa hebben op balansdatum een boekwaarde van 396.134,02 euro. Er werd in 2018 geïnvesteerd in plannen en studies voor 20.657,97 euro (signalisatieplan, ontwerpen voor verschillende straten, RUP).

### III. Schulden

#### A. Schulden op korte termijn

##### Schulden uit ruiltransacties

##### A. Voorzieningen voor risico's en kosten

###### Vakantiegeld

Het bestuur heeft de verplichting een voorziening op korte termijn aan te leggen voor vakantiegeld. Op basis van de loonstaten vakantiegeld voor 2019 werd dit bedrag op balansdatum geraamd op 161.638,56 euro.

###### Pensioenen en soortgelijke verplichtingen

De voorziening betreft de verplichting van het bestuur tegenover bepaalde (gewezen) mandatarissen. Deze verplichting wordt uitgedrukt in de contante waarde van de pensioenverplichting dewelke wordt bepaald door actuariële berekeningen. Hiervoor worden verschillende veronderstellingen gebruikt die van de werkelijke ontwikkelingen in de toekomst kunnen afwijken.

Als gevolg van de complexiteit en het langetermijnkarakter van de verplichtingen zijn de pensioenverplichtingen zeer onderhevig aan veranderingen in de veronderstellingen. De totale voorziening bedraagt op balansdatum 1.917.910,56 euro. Deze voorziening wordt opgesplitst in een deel korte termijn (114.623,00 euro) en een deel lange termijn (1.803.287,56 euro) om het verschil in opvraagbaarheid van de middelen te kunnen aantonen. De verwerking van de voorziening is geen budgettaire uitgave en werd derhalve niet budgettair verwerkt.

##### B. Financiële schulden

Het gemeentebestuur beschikt op balansdatum niet over financiële schulden op korte termijn.

##### C. Diverse schulden op korte termijn ruiltransacties

De diverse schulden op korte termijn uit ruiltransacties zijn als volgt samengesteld:

Leveranciers	397.596,83 euro
Borgtochten en overige	41.904,31 euro
Bezoldigingen en sociale lasten	80.545,10 euro
Vervallen kap. aflossingen en intrest	285.406,77 euro
Te betalen toegestane leningen	46.399,92 euro
Ontvangen vooruitbetalingen en betalingen voor derden	25.770,59 euro
<b>TOTAAL</b>	<b>877.623,52 euro</b>

### Schulden uit niet-ruiltransacties

De schulden op korte termijn uit niet-ruiltransacties bestaan uit de volgende elementen:

BTW	126.921,16 euro
Te betalen toegestane subsidies	1.933.113,35 euro
Andere diverse schulden	66.743,47 euro
<b>TOTAAL</b>	<b>2.126.777,98 euro</b>

### Overlopende rekeningen van het passief

Rekening houdend met het materialiteitsprincipe en het beperkt belang van de bijkomende informatie door het gebruik van overlopende rekeningen voor de oordeelsvorming en besluitvorming van de gebruiker werd verkozen de overlopende rekeningen van het passief niet te gebruiken.

### Schulden op lange termijn die binnen het jaar vervallen

Dit betreft het deel van de schulden op lange termijn die in 2019 moeten worden afgelost.

Omschrijving	Vervalt binnen 12 maand (euro)
Kredieten bij Belfius	574.660,94
Kredieten bij BNP Paribas	178.546,37
Kredieten bij Iverlek	137.472,47
Kredieten bij ING	124.752,17
Kredieten bij KBC	275.000,00
Leasing GCFS (AGB Holar)	278.300,17
<b>TOTAAL</b>	<b>1.568.732,13</b>

## **B. Schulden op lange termijn**

De schulden op lange termijn betreffen op balansdatum enkel schulden uit ruiltransacties. De verdeling is als volgt:

Omschrijving	Bedrag in euro
Voorziening voor pensioenen	1.803.287,56
Kredieten bij Belfius	5.602.532,39
Kredieten bij BNP Paribas	352.829,80
Kredieten bij Iverlek	905.320,51
Kredieten bij ING	499.206,89
Kredieten bij KBC	3.300.000,00
Leasing GCFS (AGB Holar)	3.339.599,96
<b>TOTAAL</b>	<b>15.802.777,10</b>

### Schulden uit niet-ruiltransacties

Het gemeentebestuur heeft op balansdatum geen schulden uit niet-ruiltransacties.

## **IV. Nettoactief**

De mutatie in het nettoactief betreft een toename van 2.528.402,72 euro.

### Investeringssubsidies en schenkingen

Op jaareinde werd een deel van de investeringssubsidies verrekend in het resultaat. Dit gebeurde ten belope van 336.823,53 euro. Dit bedrag werd eveneens opgenomen in de staat van opbrengsten en kosten in de rubriek 'Financiële opbrengsten'. Er werden subsidies toegekend aan het bestuur ten belope van 723.504,61 euro. Hierdoor steeg het nettoactief met 386.681,08 euro.

### Mutaties in het overig nettoactief

Ingevolge de rechtzetting van de boekwaarde van een lening (Iverlek) en een deelneming (De Lijn) diende de correctie te gebeuren via het nettoactief. Dit voor een bedrag van 245.179,61 euro. Hierdoor daalde het overig nettoactief.

### Mutaties in de herwaarderingsreserves

Door een aanpassing van de deelnemingen in Iverlek diende een herwaardering geboekt te worden ten belope van 388.971,73 euro.

### Verwerking van het resultaat

Na toevoeging van het resultaat van het boekjaar 2018 (1.752.749,91 euro overschot) aan het nettoactief wordt het overgedragen overschot aangepast naar 6.048.870,05 euro.

\* \* \*





# Exploitatierkening per beleidsdomein (TJ1)

Periode: 2018

Gemeente Hoeilaart (NIS 23033)

Jan van Ruusbroecpark ZN - 1560 Hoeilaart

algemeen directeur: Bram Wouters

financieel directeur: Brecht Van den Bogaert

	Code	Totaal	00: Algemene financiering	01: Algemeen bestuur	02: Grondgebiedszaken	03: Vrije Tijd	04: Weizijn
<b>I. Uitgaven</b>		<b>11.246.778,27</b>	<b>423.427,01</b>	<b>4.665.729,75</b>	<b>2.376.824,67</b>	<b>1.531.212,33</b>	<b>2.249.584,51</b>
A. Operationele uitgaven		10.902.575,03	79.223,77	4.665.729,75	2.376.824,67	1.531.212,33	2.249.584,51
1. Goederen en diensten	60/1	1.969.679,32	64.085,12	876.310,67	747.845,07	196.211,67	85.226,79
2. Bezoldigingen, sociale lasten en pensioenen	62	4.104.771,36	0,00	2.526.911,06	495.944,91	626.231,02	455.684,37
3. Specifieke kosten sociale dienst OCMW	648	0,00	0,00	0,00	0,00	0,00	0,00
4. Toegestane werkingsubsidies	649	4.342.279,27	0,00	1.203.988,67	1.117.999,22	344.636,59	1.675.654,79
5. Andere operationele uitgaven	640/7	485.845,08	15.138,65	58.519,35	15.035,47	364.133,05	33.018,56
B. Financiële uitgaven	65	344.203,24	344.203,24	0,00	0,00	0,00	0,00
C. Rechterbenden uit het overschot van het boekjaar	694	0,00	0,00	0,00	0,00	0,00	0,00
<b>II. Ontvangsten</b>		<b>13.985.709,07</b>	<b>12.079.706,71</b>	<b>75.026,23</b>	<b>1.221.625,47</b>	<b>202.022,19</b>	<b>407.328,47</b>
A. Operationele ontvangsten		13.384.775,19	11.937.825,93	74.813,43	762.785,17	202.022,19	407.328,47
1. Ontvangsten uit de werking	70	974.727,89	49.419,58	25.155,93	702.521,99	88.197,57	109.432,82
2. Fiscale ontvangsten en boetes		9.827.221,69	9.819.807,42	1.040,00	0,00	6.374,27	0,00
a. Aanvullende belastingen		8.854.073,01	8.854.073,01	0,00	0,00	0,00	0,00
1. Opcentiemen op de onroerende voorheffing	7300	4.574.778,38	4.574.778,38	0,00	0,00	0,00	0,00
2. Aanvullende belasting op de personenbelasting	7301	4.106.115,23	4.106.115,23	0,00	0,00	0,00	0,00
3. Andere aanvullende belastingen	7302/9	173.179,40	173.179,40	0,00	0,00	0,00	0,00
b. Andere belastingen	731/9	973.148,68	965.734,41	1.040,00	0,00	6.374,27	0,00
3. Werkingsubsidies		2.438.817,22	2.062.389,19	3.817,20	58.286,48	37.088,00	277.236,35
a. Algemene werkingsubsidies		1.779.188,77	1.776.278,77	0,00	0,00	2.910,00	0,00
1. Gemeente- of provinciefonds	7400	1.450.754,10	1.450.754,10	0,00	0,00	0,00	0,00
2. Gemeentelijke of provinciale bijdrage	7401	0,00	0,00	0,00	0,00	0,00	0,00
3. Overige algemene werkingsubsidies	7402/4	328.434,67	325.524,67	0,00	0,00	2.910,00	0,00
b. Specifieke werkingsubsidies	7405/9	659.628,45	286.110,42	3.817,20	58.286,48	34.178,00	277.236,35
4. Recuperatie van specifieke kosten sociale dienst OCMW	748	0,00	0,00	0,00	0,00	0,00	0,00
5. Andere operationele ontvangsten	742/7	144.008,39	6.209,74	44.800,30	1.976,70	70.362,35	20.659,30
B. Financiële ontvangsten	75	600.933,88	141.880,78	212,80	458.840,30	0,00	0,00
C. Tussenkomst van derden in het tekort van het boekjaar	794	0,00	0,00	0,00	0,00	0,00	0,00
<b>III. Saldo</b>		<b>2.738.930,80</b>	<b>11.656.279,70</b>	<b>-4.590.703,52</b>	<b>-1.155.199,20</b>	<b>-1.329.190,14</b>	<b>-1.842.256,04</b>

	Code	05: Veiligheid	06: Wonen, werken en ondernemen	07: Waterbedrijf	08: Welzijn	09: Zorg en opvang
<b>I. Uitgaven</b>		<b>0,00</b>	<b>0,00</b>	<b>0,00</b>	<b>0,00</b>	<b>0,00</b>
A. Operationele uitgaven		0,00	0,00	0,00	0,00	0,00
1. Goederen en diensten	60/1	0,00	0,00	0,00	0,00	0,00
2. Bezoldigingen, sociale lasten en pensioenen	62	0,00	0,00	0,00	0,00	0,00
3. Specifieke kosten sociale dienst OCMW	648	0,00	0,00	0,00	0,00	0,00
4. Toegestane werkingssubsidies	649	0,00	0,00	0,00	0,00	0,00
5. Andere operationele uitgaven	640/7	0,00	0,00	0,00	0,00	0,00
B. Financiële uitgaven	65	0,00	0,00	0,00	0,00	0,00
C. Rechthebbenden uit het overschot van het boekjaar	694	0,00	0,00	0,00	0,00	0,00
<b>II. Ontvangsten</b>		<b>0,00</b>	<b>0,00</b>	<b>0,00</b>	<b>0,00</b>	<b>0,00</b>
A. Operationele ontvangsten		0,00	0,00	0,00	0,00	0,00
1. Ontvangsten uit de werking	70	0,00	0,00	0,00	0,00	0,00
2. Fiscale ontvangsten en boetes		0,00	0,00	0,00	0,00	0,00
a. Aanvullende belastingen		0,00	0,00	0,00	0,00	0,00
1. Opcentiemen op de onroerende voorheffing	7300	0,00	0,00	0,00	0,00	0,00
2. Aanvullende belasting op de personenbelasting	7301	0,00	0,00	0,00	0,00	0,00
3. Andere aanvullende belastingen	7302/9	0,00	0,00	0,00	0,00	0,00
b. Andere belastingen	731/9	0,00	0,00	0,00	0,00	0,00
3. Werkingssubsidies		0,00	0,00	0,00	0,00	0,00
a. Algemene werkingssubsidies		0,00	0,00	0,00	0,00	0,00
1. Gemeente- of provinciefonds	7400	0,00	0,00	0,00	0,00	0,00
2. Gemeentelijke of provinciale bijdrage	7401	0,00	0,00	0,00	0,00	0,00
3. Overige algemene werkingssubsidies	7402/4	0,00	0,00	0,00	0,00	0,00
b. Specifieke werkingssubsidies	7405/9	0,00	0,00	0,00	0,00	0,00
4. Recuperatie van specifieke kosten sociale dienst OCMW	748	0,00	0,00	0,00	0,00	0,00
5. Andere operationele ontvangsten	742/7	0,00	0,00	0,00	0,00	0,00
B. Financiële ontvangsten	75	0,00	0,00	0,00	0,00	0,00
C. Tussenkort van derden in het tekort van het boekjaar	794	0,00	0,00	0,00	0,00	0,00
<b>III. Saldo</b>		<b>0,00</b>	<b>0,00</b>	<b>0,00</b>	<b>0,00</b>	<b>0,00</b>



## Evolutie van de exploitatierekening (TJ2)

Periode: 2018

Gemeente Hoeilaart (NIS 23033)

Jan van Ruusbroecpark ZN - 1560 Hoeilaart

algemeen directeur: Bram Wouters

financieel directeur: Brecht Van den Bogaert

	Code	Jaarrek. 2018	Jaarrek. 2017	Jaarrek. 2016
<b>I. Uitgaven</b>		<b>11.246.778,27</b>	<b>11.062.568,60</b>	<b>11.259.161,52</b>
A. Operationele uitgaven		10.902.575,03	10.643.740,44	10.784.950,32
1. Goederen en diensten	60/1	1.969.679,32	1.835.215,73	1.724.819,76
2. Bezoldigingen, sociale lasten en pensioenen	62	4.104.771,36	3.974.998,17	4.012.541,88
3. Specifieke kosten sociale dienst OCMW	648	0,00	0,00	0,00
4. Toegestane werkingssubsidies	649	4.342.279,27	4.618.211,50	4.533.419,05
5. Andere operationele uitgaven	640/7	485.845,08	215.315,04	514.169,63
B. Financiële uitgaven	65	344.203,24	418.828,16	474.211,20
C. Rechthebbenden uit het overschot van het boekjaar	694	0,00	0,00	0,00
<b>II. Ontvangsten</b>		<b>13.985.709,07</b>	<b>14.373.437,19</b>	<b>14.237.533,26</b>
A. Operationele ontvangsten		13.384.775,19	13.714.210,45	13.665.170,96
1. Ontvangsten uit de werking	70	974.727,89	1.067.120,68	1.111.176,68
2. Fiscale ontvangsten en boetes		9.827.221,69	9.968.438,46	10.179.489,89
a. Aanvullende belastingen		8.854.073,01	8.860.958,04	8.731.542,45
1. Opcentiemen op de onroerende voorheffing	7300	4.574.778,38	4.444.145,02	4.168.639,44
2. Aanvullende belasting op de personenbelasting	7301	4.106.115,23	4.258.624,70	4.406.786,37
3. Andere aanvullende belastingen	7302/9	173.179,40	158.188,32	156.116,64
b. Andere belastingen	731/9	973.148,68	1.107.480,42	1.447.947,44
3. Werkingssubsidies		2.438.817,22	2.390.814,03	2.298.540,85
a. Algemene werkingssubsidies		1.779.188,77	1.743.528,21	1.645.288,83
1. Gemeente- of provinciefonds	7400	1.450.754,10	1.417.402,80	1.460.028,78
2. Gemeentelijke of provinciale bijdrage	7401	0,00	0,00	0,00
3. Overige algemene werkingssubsidies	7402/4	328.434,67	326.125,41	185.260,05
b. Specifieke werkingssubsidies	7405/9	659.628,45	647.285,82	653.252,02
4. Recuperatie van specifieke kosten sociale dienst OCMW	748	0,00	0,00	0,00
5. Andere operationele ontvangsten	742/7	144.008,39	287.837,28	75.963,54
B. Financiële ontvangsten	75	600.933,88	659.226,74	572.362,30
C. Tussenkoms van derden in het tekort van het boekjaar	794	0,00	0,00	0,00
<b>III. Saldo</b>		<b>2.738.930,80</b>	<b>3.310.868,59</b>	<b>2.978.371,74</b>



## **De toelichting bij de investeringsrekening**

De toelichting bij de investeringsrekening bestaat uit:

- Een verklaring van de materiële verschillen tussen de gerealiseerde ontvangsten en uitgaven en de geraamde ontvangsten en uitgaven  
*Voor dit onderdeel wordt verwezen naar de toelichting van de financieel directeur.*
- De investeringsverrichtingen per beleidsdomein (schema TJ3)
- De evolutie van de investeringsverrichtingen (schema TJ4)
- De stand van de kredieten per investeringsenveloppe (schema TJ5)



# Investeringsverrichtingen per beleidsdomein (TJ3)

Periode: 2018

Gemeente Hoeilaart (NIS 23033)

Jan van Ruusbroecpark ZN - 1560 Hoeilaart

algemeen directeur: Bram Wouters

financieel directeur: Brecht Van den Bogaert

Deel 1: UITGAVEN		Code	Totaal	00: Algemene financiering	01: Algemeen bestuur	02: Grondgebiedszak en	03: Vrije Tijd	04: Welzijn
<b>I. Investerings in financiële vaste activa</b>			<b>8.798,20</b>	<b>0,00</b>	<b>8.798,20</b>	<b>0,00</b>	<b>0,00</b>	<b>0,00</b>
A. Extern verzelfstandigde agentschappen		280	0,00	0,00	0,00	0,00	0,00	0,00
B. Intergemeentelijk samenwerkingsverbanden en soortgelijke entiteiten		281	0,00	0,00	0,00	0,00	0,00	0,00
C. Publiek-Private Samenwerkingsverbanden		282	0,00	0,00	0,00	0,00	0,00	0,00
D. OCMW-verenigingen		283	0,00	0,00	0,00	0,00	0,00	0,00
E. Andere financiële vaste activa		284/8	8.798,20	0,00	8.798,20	0,00	0,00	0,00
<b>II. Investerings in materiële vaste activa</b>			<b>1.650.648,16</b>	<b>35.934,64</b>	<b>202.570,68</b>	<b>1.264.542,32</b>	<b>98.299,41</b>	<b>49.301,11</b>
A. Gemeenschapsgoederen en bedrijfsmatige materiële vaste activa			<b>1.650.648,16</b>	<b>35.934,64</b>	<b>202.570,68</b>	<b>1.264.542,32</b>	<b>98.299,41</b>	<b>49.301,11</b>
1. Terreinen en gebouwen		220/3-229	176.187,44	35.934,64	22.808,34	0,00	68.143,35	49.301,11
2. Wegen en overige infrastructuur		224/8	1.246.204,30	0,00	0,00	1.246.204,30	0,00	0,00
3. Roerende goederen		23/4	227.456,42	0,00	179.762,34	18.338,02	29.356,06	0,00
4. Leasing en soortgelijke rechten		25	0,00	0,00	0,00	0,00	0,00	0,00
5. Erfgoed		27	800,00	0,00	0,00	0,00	800,00	0,00
B. Overige materiële vaste activa			<b>0,00</b>	<b>0,00</b>	<b>0,00</b>	<b>0,00</b>	<b>0,00</b>	<b>0,00</b>
1. Onroerende goederen		260/4	0,00	0,00	0,00	0,00	0,00	0,00
2. Roerende goederen		265/9	0,00	0,00	0,00	0,00	0,00	0,00
C. Vooruitbetalingen op investeringen in materiële vast activa		2906	0,00	0,00	0,00	0,00	0,00	0,00
<b>III. Investerings in immateriële vaste activa</b>		<b>21</b>	<b>20.657,97</b>	<b>0,00</b>	<b>0,00</b>	<b>20.657,97</b>	<b>0,00</b>	<b>0,00</b>
<b>IV. Toegestane investeringssubsidies</b>		<b>664</b>	<b>20.749,09</b>	<b>0,00</b>	<b>20.749,09</b>	<b>0,00</b>	<b>0,00</b>	<b>0,00</b>
<b>V. TOTAAL UITGAVEN</b>			<b>1.700.853,42</b>	<b>35.934,64</b>	<b>232.117,97</b>	<b>1.285.200,29</b>	<b>98.299,41</b>	<b>49.301,11</b>

Deel 2: ONTVANGSTEN		Code	Totaal	00: Algemene financiering	01: Algemeen bestuur	02: Grondgebiedszak en	03: Vrije Tijd	04: Welzijn
<b>I. Verkoop van financiële vaste activa</b>			<b>0,00</b>	<b>0,00</b>	<b>0,00</b>	<b>0,00</b>	<b>0,00</b>	<b>0,00</b>
A. Extern verzelfstandigde agentschappen		280	0,00	0,00	0,00	0,00	0,00	0,00
B. Intergemeentelijk samenwerkingsverbanden en soortgelijke entiteiten		281	0,00	0,00	0,00	0,00	0,00	0,00
C. Publiek-Private Samenwerkingsverbanden		282	0,00	0,00	0,00	0,00	0,00	0,00
D. OCMW-verenigingen		283	0,00	0,00	0,00	0,00	0,00	0,00

Deel 2: ONTVANGSTEN		Code	Totaal	00: Algemene financiering	01: Algemeen bestuur	02: Grondgebiedszak en	03: Vrije Tijd	04: Welzijn
E. Andere financiële vaste activa		284/8	0,00	0,00	0,00	0,00	0,00	0,00
<b>II. Verkoop van materiële vaste activa</b>			<b>22.600,00</b>	<b>0,00</b>	<b>22.600,00</b>	<b>0,00</b>	<b>0,00</b>	<b>0,00</b>
A. Gemeenschapsgoederen en bedrijfsmatige materiële vaste activa		220/3-229	22.600,00	0,00	22.600,00	0,00	0,00	0,00
1. Terreinen en gebouwen		224/8	0,00	0,00	0,00	0,00	0,00	0,00
2. Wegen en overige infrastructuur		23/4	0,00	0,00	0,00	0,00	0,00	0,00
3. Roerende goederen		25	22.600,00	0,00	22.600,00	0,00	0,00	0,00
4. Leasing en soortgelijke rechten		27	0,00	0,00	0,00	0,00	0,00	0,00
5. Erfgoed			0,00	0,00	0,00	0,00	0,00	0,00
B. Overige materiële vaste activa		260/4	0,00	0,00	0,00	0,00	0,00	0,00
1. Onroerende goederen		265/9	0,00	0,00	0,00	0,00	0,00	0,00
2. Roerende goederen		176	0,00	0,00	0,00	0,00	0,00	0,00
C. Ontvangen vooruitbetalingen op de verkoop van materiële vaste activa			0,00	0,00	0,00	0,00	0,00	0,00
<b>III. Verkoop van immateriële vaste activa</b>		21	<b>0,00</b>	<b>0,00</b>	<b>0,00</b>	<b>0,00</b>	<b>0,00</b>	<b>0,00</b>
<b>IV. Investeringssubsidies en -schenkingen</b>		<b>150-180-4951/2</b>	<b>723.504,61</b>	<b>0,00</b>	<b>4.500,00</b>	<b>8.978,40</b>	<b>0,00</b>	<b>710.026,21</b>
<b>V. TOTAAL ONTVANGSTEN</b>			<b>746.104,61</b>	<b>0,00</b>	<b>27.100,00</b>	<b>8.978,40</b>	<b>0,00</b>	<b>710.026,21</b>





## Evolutie van de investeringsverrichtingen (TJ4)

Periode: 2018

Gemeente Hoeilaart (NIS 23033)

Jan van Ruusbroecpark ZN - 1560 Hoeilaart

algemeen directeur: Bram Wouters

financieel directeur: Brecht Van den Bogaert

Deel 1: UITGAVEN	Code	Jaarrek. 2018	Jaarrek. 2017	Jaarrek. 2016
<b>I. Investerings in financiële vaste activa</b>		<b>8.798,20</b>	<b>-12,50</b>	<b>512,50</b>
A. Extern verzelfstandigde agentschappen	280	0,00	0,00	512,50
B. Intergemeentelijk samenwerkingsverbanden en soortgelijke entiteiten	281	0,00	-12,50	0,00
C. Publiek-Private Samenwerkingsverbanden	282	0,00	0,00	0,00
D. OCMW-verenigingen	283	0,00	0,00	0,00
E. Andere financiële vaste activa	284/8	8.798,20	0,00	0,00
<b>II. Investerings in materiële vaste activa</b>		<b>1.650.648,16</b>	<b>4.688.947,81</b>	<b>2.261.529,21</b>
A. Gemeenschapsgoederen en bedrijfsmatige materiële vaste activa		1.650.648,16	4.688.947,81	1.977.060,18
1. Terreinen en gebouwen	220/3-229	176.187,44	278.698,49	224.617,64
2. Wegen en overige infrastructuur	224/8	1.246.204,30	4.254.243,71	1.619.530,76
3. Roerende goederen	23/4	227.456,42	156.005,61	127.661,78
4. Leasing en soortgelijke rechten	25	0,00	0,00	0,00
5. Erfgoed	27	800,00	0,00	5.250,00
B. Overige materiële vaste activa		0,00	0,00	284.469,03
1. Onroerende goederen	260/4	0,00	0,00	284.469,03
2. Roerende goederen	265/9	0,00	0,00	0,00
C. Vooruitbetalingen op investeringen in materiële vast activa	2906	0,00	0,00	0,00
<b>III. Investerings in immateriële vaste activa</b>	<b>21</b>	<b>20.657,97</b>	<b>39.995,82</b>	<b>100.970,44</b>
<b>IV. Toegestane investeringssubsidies</b>	<b>664</b>	<b>20.749,09</b>	<b>150.418,10</b>	<b>-1.560.714,60</b>
<b>V. TOTAAL UITGAVEN</b>		<b>1.700.853,42</b>	<b>4.879.349,23</b>	<b>802.297,55</b>

Deel 2: ONTVANGSTEN	Code	Jaarrek. 2018	Jaarrek. 2017	Jaarrek. 2016
<b>I. Verkoop van financiële vaste activa</b>		<b>0,00</b>	<b>75,00</b>	<b>4.865,11</b>
A. Extern verzelfstandigde agentschappen	280	0,00	0,00	0,00
B. Intergemeentelijk samenwerkingsverbanden en soortgelijke entiteiten	281	0,00	75,00	4.865,11
C. Publiek-Private Samenwerkingsverbanden	282	0,00	0,00	0,00
D. OCMW-verenigingen	283	0,00	0,00	0,00
E. Andere financiële vaste activa	284/8	0,00	0,00	0,00
<b>II. Verkoop van materiële vaste activa</b>		<b>22.600,00</b>	<b>1.031,00</b>	<b>22.185,94</b>
A. Gemeenschapsgoederen en bedrijfsmatige materiële vaste activa		22.600,00	1.031,00	22.185,94
1. Terreinen en gebouwen	220/3-229	0,00	1.031,00	22.185,94
2. Wegen en overige infrastructuur	224/8	0,00	0,00	0,00
3. Roerende goederen	23/4	22.600,00	0,00	0,00
4. Leasing en soortgelijke rechten	25	0,00	0,00	0,00
5. Erfgoed	27	0,00	0,00	0,00
B. Overige materiële vaste activa		0,00	0,00	0,00
1. Onroerende goederen	260/4	0,00	0,00	0,00
2. Roerende goederen	265/9	0,00	0,00	0,00
C. Ontvangen vooruitbetalingen op de verkoop van materiële vaste activa	176	0,00	0,00	0,00
<b>III. Verkoop van immateriële vaste activa</b>	<b>21</b>	<b>0,00</b>	<b>0,00</b>	<b>0,00</b>
<b>IV. Investeringsubsidies en -schenkingen</b>	<b>150-180-4951/2</b>	<b>723.504,61</b>	<b>983.468,11</b>	<b>2.146.358,43</b>
<b>V. TOTAAL ONTVANGSTEN</b>		<b>746.104,61</b>	<b>984.574,11</b>	<b>2.173.409,48</b>



# Stand van de kredieten van investeringsenveloppen (TJ5)

Periode: 2018

Gemeente Hoeilaart (NIS 23033)

Jan van Ruusbroecpark ZN - 1560 Hoeilaart

algemeen directeur: Bram Wouters

financieel directeur: Brecht Van den Bogaert

	Uitgaven					Ontvangsten			
	Verbintenis-krediet	Vastleggingen	Verbintenis-krediet min vastleggingen	Aan-rekeningen	Verbintenis-krediet min aan-rekeningen	Verbintenis-krediet	Aan-rekeningen	Verbintenis-krediet min aan-rekeningen	
AB14.O: AB 2014 overig beleid	1.418.173,43	1.137.955,78	280.217,65	924.197,57	493.975,86	42.100,00	27.100,00	15.000,00	
AF14.O: AF 2017 overig beleid	829.098,46	730.630,05	98.468,41	652.617,24	176.481,22	216.690,15	221.555,26	-4.865,11	
ETHIAS: Participatie Ethias	0,00	8.602,90	-8.602,90	8.602,90	-8.602,90	0,00	0,00	0,00	
GZ14.O: GZ 2014 overig beleid	2.444.084,19	2.086.958,61	357.125,58	1.899.707,06	544.377,13	7.105.489,75	7.105.490,15	-0,40	
GZ14.P.04: GZ 2014 prioritair	10.629.954,99	10.162.783,96	467.171,03	9.315.630,38	1.314.324,61	2.667.142,29	2.346.531,29	320.611,00	
GZ14.P.06: GZ 2014 prioritair	489.053,35	439.244,30	49.809,05	407.817,71	81.235,64	642.008,26	642.008,26	0,00	
GZ14.P.20: GZ 2014 prioritair	4.874,35	39.822,03	-34.947,68	4.874,35	0,00	0,00	0,00	0,00	
GZ14.P: GZ 2014 prioritair	0,00	0,00	0,00	0,00	0,00	0,00	0,00	0,00	
VT14.O: VT 2014 overig beleid	-841.354,87	-963.209,99	121.855,12	-970.554,87	129.200,00	0,00	0,00	0,00	
VT14.P.06: VT 2014 prioritair	182.011,88	286.075,55	-104.063,67	182.011,88	0,00	50.000,00	50.000,00	0,00	
VT14.P.12: VT 2014 prioritair	0,00	0,00	0,00	0,00	0,00	0,00	0,00	0,00	
WZ14.O: WZ 2014 overig beleid	150.538,19	150.538,19	0,00	150.538,19	0,00	0,00	0,00	0,00	
WZ14.P.12: WZ 2014 prioritair	1.482.346,96	384.377,70	1.097.969,26	168.346,96	1.314.000,00	900.000,00	710.026,21	189.973,79	



## **De evolutie van de liquiditeitenrekening**

De evolutie van de liquiditeitenrekening (schema TJ6) vergelijkt de liquiditeitenrekening van 2018 met de jaarrekening van 2017 en 2016.





## Evolutie van de liquiditeitenrekening (TJ6)

Periode: 2018

Gemeente Hoeilaart (NIS 23033)

Jan van Ruusbroecpark ZN - 1560 Hoeilaart

algemeen directeur: Bram Wouters

financieel directeur: Brecht Van den Bogaert

Resultaat op kasbasis	Code	Jaarrekening 2018	Jaarrekening 2017	Jaarrekening 2016
<b>I. Exploitantiebudget (B-A)</b>		<b>2.738.930,80</b>	<b>3.310.868,59</b>	<b>2.978.371,74</b>
A. Uitgaven	60/5-694	11.246.778,27	11.062.568,60	11.259.161,52
B. Ontvangsten	70/794	13.985.709,07	14.373.437,19	14.237.533,26
1a. Belastingen en boetes	73	9.827.221,69	9.968.438,46	10.179.489,89
2. Overige	70-7400-7402/9-742/8-75	4.158.487,38	4.404.998,73	4.058.043,37
<b>II. Investeringsbudget (B-A)</b>		<b>-954.748,81</b>	<b>-3.894.775,12</b>	<b>1.371.111,93</b>
A. Uitgaven	21/28-2906-664	1.700.853,42	4.879.349,23	802.297,55
B. Ontvangsten	150-176-180-21/28-4951/2	746.104,61	984.574,11	2.173.409,48
<b>III. Andere (B-A)</b>		<b>-3.522.221,30</b>	<b>-1.291.451,91</b>	<b>-2.483.552,30</b>
A. Uitgaven		3.904.983,77	1.668.330,89	2.861.728,79
1. Aflossing financiële schulden		1.558.583,85	1.552.862,58	1.547.433,08
a. Periodieke aflossingen	421/4	1.558.583,85	1.552.862,58	1.547.433,08
2. Toegestane leningen	2903/4	2.346.399,92	115.468,31	1.314.295,71
B. Ontvangsten		382.762,47	376.878,98	378.176,49
2. Terugvordering van aflossing van financiële schulden		382.762,47	379.728,52	378.176,49
a. Periodieke terugvorderingen	4943/4	382.762,47	379.728,52	378.176,49
3. Overige transacties		0,00	-2.849,54	0,00
a. Borgtochten ontvangen in contanten	178	0,00	-2.849,54	0,00
<b>IV. Budgettaire resultaat boekjaar (I+II+III)</b>		<b>-1.738.039,31</b>	<b>-1.875.358,44</b>	<b>1.865.931,37</b>
<b>V. Gecumuleerde budgettaire resultaat vorig boekjaar</b>		<b>5.742.221,24</b>	<b>7.617.579,68</b>	<b>5.751.648,31</b>
<b>VI. Gecumuleerde budgettaire resultaat (IV+V)</b>		<b>4.004.181,93</b>	<b>5.742.221,24</b>	<b>7.617.579,68</b>
<b>VIII. Resultaat op kasbasis (VI-VII)</b>		<b>4.004.181,93</b>	<b>5.742.221,24</b>	<b>7.617.579,68</b>





**Een overzicht, per beleidsveld, van de te verstrekte werkings- en investeringsubsidies**





## Overzicht werkings- en investeringssubsidies per beleidsveld

Periode: 2018

Gemeente Hoeilaart (NIS 23033)

Jan van Ruusbroecpark ZN - 1560 Hoeilaart

algemeen directeur: Bram Wouters

financieel directeur: Brecht Van den Bogaert

Beleidsveld	Werkingsubsidie	Investeringsubsidie	Totaal
<b>0119: Overige algemene diensten</b>	9.024,91	0,00	9.024,91
<b>0130: Administratieve dienstverlening</b>	12.793,57	0,00	12.793,57
<b>0160: Hulp aan het buitenland</b>	86.966,00	0,00	86.966,00
<b>0200: Wegen</b>	630,00	0,00	630,00
<b>0210: Openbaar vervoer</b>	48.226,91	0,00	48.226,91
<b>0300: Ophalen en verwerken van huishoudelijk afval</b>	665.476,61	0,00	665.476,61
<b>0309: Overig afval- en materialenbeheer</b>	191.424,00	0,00	191.424,00
<b>0310: Beheer van regen- en afvalwater</b>	29.840,00	0,00	29.840,00
<b>0350: Klimaat en energie</b>	29.520,00	0,00	29.520,00
<b>0400: Politiediensten</b>	657.992,00	0,00	657.992,00
<b>0410: Brandweer</b>	472.322,61	0,00	472.322,61
<b>0480: Bestuurlijke preventie (incl. GAS)</b>	1.397,34	0,00	1.397,34
<b>0490: Overige elementen van openbare orde en veiligheid</b>	8.258,24	0,00	8.258,24
<b>0500: Handel en middenstand</b>	46.582,32	0,00	46.582,32
<b>0520: Toerisme - Onthaal en promotie</b>	8.265,52	0,00	8.265,52
<b>0530: Land-, tuin- &amp; bosbouw</b>	44.510,00	0,00	44.510,00
<b>0629: Overig woonbeleid</b>	61.789,38	0,00	61.789,38
<b>0705: Gemeenschapscentrum</b>	125.213,44	0,00	125.213,44
<b>0710: Feesten en plechtigheden</b>	47.193,50	0,00	47.193,50
<b>0739: Overig kunst- en cultuurbeleid</b>	20.291,12	0,00	20.291,12
<b>0740: Sport</b>	132.673,01	0,00	132.673,01
<b>0750: Jeugd</b>	11.000,00	0,00	11.000,00
<b>0790: Erediensten</b>	42.200,00	20.749,09	62.949,09
<b>0830: Centra voor volwassenenonderwijs</b>	2.250,00	0,00	2.250,00
<b>0870: Ochtend- en avondtoezicht</b>	26.439,34	0,00	26.439,34
<b>0873: Kosten toegangsprijs zwembad leerlingen lager onderwijs</b>	25.322,00	0,00	25.322,00
<b>0879: Andere voordelen</b>	500,00	0,00	500,00
<b>0900: Sociale bijstand</b>	1.449.862,00	0,00	1.449.862,00

<b>0909: Overige verrichtingen inzake sociaal beleid</b>	10.520,00	0,00	10.520,00
<b>0945: Kinderopvang</b>	73.795,45	0,00	73.795,45

## **De toelichting bij de balans**



## Schema TJ7: De toelichting bij de balans

Gemeente Hoeilaart  
Jan van Ruusbroecpark ZN - 1560 Hoeilaart  
Ondernemingsnr.: BTW BE 0206.562.092

### 1. Mutatiestaat van de financiële vaste activa

	Boekwaarde op 1/1	Investerings	Desinvesteringen	Herwaarderingen	Waardeverminderingen	Boekwaarde op 31/12
A. Extern verzelfstandigde agentschappen	€ 371,85	€ 0,00	€ 0,00	€ 0,00	€ 0,00	€ 371,85
B. Intergemeentelijk samenwerkingsverbanden en soortgelijke entiteiten	€ 6.881.129,04	€ 0,00	€ 0,00	€ 388.971,73	€ 0,00	€ 7.270.100,77
C. Publiek-Private Samenwerkingsverbanden	€ 0,00	€ 0,00	€ 0,00	€ 0,00	€ 0,00	€ 0,00
D. OCMW-verenigingen	€ 0,00	€ 0,00	€ 0,00	€ 0,00	€ 0,00	€ 0,00
E. Andere financiële vaste activa	€ 9.443,75	€ 8.798,20	€ -2.500,00	€ 0,00	€ 0,00	€ 20.741,95
Totaal financiële vaste activa	€ 6.890.944,64	€ 8.798,20	€ -2.500,00	€ 388.971,73	€ 0,00	€ 7.291.214,57

### 2. Mutatiestaat van de materiële vaste activa

	Boekwaarde op 1/1	Investerings	Desinvesteringen	Herwaarderingen	Afschrijvingen	Waardeverminderingen	Boekwaarde op 31/12
I. Gemeenschapsgoederen	€ 36.949.362,15	€ 21.118.308,05	€ 18.256.965,59		€ 2.355.993,71	€ 0,00	€ 37.454.710,90
A. Terreinen en gebouwen	€ 10.493.641,91	€ 4.729.229,52	€ 3.319.747,78		€ 540.835,84	€ 0,00	€ 11.362.287,81
B. Wegen en overige infrastructuur	€ 21.356.598,05	€ 15.624.200,58	€ 14.377.996,28		€ 1.462.571,49	€ 0,00	€ 21.140.230,86
C. Installaties, machines en uitrusting	€ 176.178,75	€ 199.182,54	€ 150.489,46		€ 34.995,15	€ 0,00	€ 189.876,68
D. Meubilair, kantooruitrusting en rollend materieel	€ 439.209,85	€ 564.895,41	€ 408.732,07		€ 132.020,74	€ 0,00	€ 463.352,45
E. Leasing en soortgelijke rechten	€ 4.452.801,53	€ 0,00	€ 0,00		€ 185.533,40	€ 0,00	€ 4.267.268,13
F. Erfgoed	€ 30.932,06	€ 800,00	€ 0,00		€ 37,09	€ 0,00	€ 31.694,97
II. Bedrijfsmatige materiële vaste activa	€ 231.802,68	€ 0,00	€ 0,00		€ 8.291,12	€ 0,00	€ 223.511,56
A. Terreinen en gebouwen	€ 231.802,68	€ 0,00	€ 0,00		€ 8.291,12	€ 0,00	€ 223.511,56
B. Installaties, machines en uitrusting	€ 0,00	€ 0,00	€ 0,00		€ 0,00	€ 0,00	€ 0,00
C. Meubilair, kantooruitrusting en rollend materieel	€ 0,00	€ 0,00	€ 0,00		€ 0,00	€ 0,00	€ 0,00
D. Leasing en soortgelijke rechten	€ 0,00	€ 0,00	€ 0,00		€ 0,00	€ 0,00	€ 0,00
III. Overige materiële vaste activa	€ 265.504,43	€ 0,00	€ 0,00		€ 9.482,30	€ 0,00	€ 256.022,13
A. Terreinen en gebouwen	€ 265.504,43	€ 0,00	€ 0,00		€ 9.482,30	€ 0,00	€ 256.022,13
B. Roerende goederen	€ 0,00	€ 0,00	€ 0,00		€ 0,00	€ 0,00	€ 0,00
Totaal materiële vaste activa	€ 37.446.669,26	€ 21.118.308,05	€ 18.256.965,59		€ 2.373.767,13	€ 0,00	€ 37.934.244,59

## 3. Mutatiestaat van de financiële schulden

	Boekwaarde op 1/1	Nieuwe leningen /leasing	Aflossingen	Overboekingen LT naar KT	Boekwaarde op 31/12
I. Financiële schulden op lange termijn	€ 15.320.541,93	€ 0,00	€ 0,00	€ -1.321.052,39	€ 13.999.489,54
A. Financiële schulden ten laste van het bestuur	€ 15.118.119,97	€ 0,00	€ 0,00	€ -4.612.669,95	€ 10.505.450,02
1. Leningen ten laste van het bestuur	€ 11.500.219,97	€ 0,00	€ 0,00	€ -4.334.369,91	€ 7.165.850,06
2. Leasingen ten laste van het bestuur	€ 3.617.900,00	€ 0,00	€ 0,00	€ -278.300,04	€ 3.339.599,96
B. Financiële schulden ten laste van derden	€ 202.421,96	€ 0,00	€ 0,00	€ 3.291.617,56	€ 3.494.039,52
1. Leningen ten laste van derden	€ 202.421,96	€ 0,00	€ 0,00	€ 3.291.617,56	€ 3.494.039,52
2. Leasingen ten laste van derden	€ 0,00	€ 0,00	€ 0,00	€ 0,00	€ 0,00
II. Schulden op korte termijn	€ 1.558.583,98	€ 0,00	€ -1.558.583,85	€ 1.568.732,00	€ 1.568.732,13
A. Financiële schulden ten laste van het bestuur	€ 1.275.540,88	€ 0,00	€ -1.275.540,75	€ 1.285.349,56	€ 1.285.349,69
1. Leningen ten laste van het bestuur	€ 997.240,80	€ 0,00	€ -997.240,80	€ 1.007.049,52	€ 1.007.049,52
2. Leasingen ten laste van het bestuur	€ 278.300,08	€ 0,00	€ -278.299,95	€ 278.300,04	€ 278.300,17
B. Financiële schulden ten laste van derden	€ 283.043,10	€ 0,00	€ -283.043,10	€ 283.382,44	€ 283.382,44
1. Leningen ten laste van derden	€ 283.043,10	€ 0,00	€ -283.043,10	€ 283.382,44	€ 283.382,44
2. Leasingen ten laste van derden	€ 0,00	€ 0,00	€ 0,00	€ 0,00	€ 0,00
Totaal financiële schulden	€ 16.879.125,91	€ 0,00	€ -1.558.583,85	€ 247.679,61	€ 15.568.221,67

## 4. De mutatiestaat van het nettoactief

	Overig nettoactief	Herwaarderingsreserve	Gecumuleerd resultaat	Investerings-subsidies en schenkingen	Totaal
I. Balans op einde boekjaar 2016	€ 23.318.748,08	€ 0,00	€ 4.343.062,20	€ 5.874.395,14	€ 33.536.205,42
II. Boekhoudkundige wijzigingen	€ 0,00	€ 0,00	€ 0,00	€ 0,00	€ 0,00
III. Herwerkte balans	€ 23.318.748,08	€ 0,00	€ 4.343.062,20	€ 5.874.395,14	€ 33.536.205,42
IV. Mutaties in het nettoactief boekjaar 2017		€ 2.489.500,00	€ -46.942,06	€ 590.104,61	€ 3.032.662,55
A. Netto mutatie direct opgenomen in het nettoactief		€ 2.489.500,00		€ 590.104,61	€ 3.079.604,61
1. Toevoeging aan herwaarderingsreserves		€ 2.523.527,93			€ 2.523.527,93
2. Terugneming van herwaarderingsreserves (-)		€ -34.027,93			€ -34.027,93
3. Toevoegingen aan investerings-subsidies en schenkingen				€ 983.468,11	€ 983.468,11
4. Afschrijving van investerings-subsidies en schenkingen (-)				€ -393.363,50	€ -393.363,50
B. Overschot/tekort van het boekjaar 2017			€ -46.942,06		€ -46.942,06
V. Balans op einde boekjaar 2017	€ 23.721.163,96	€ 2.489.500,00	€ 4.296.120,14	€ 6.464.499,75	€ 36.971.283,85
VI. Mutaties in het nettoactief boekjaar 2018		€ 388.971,73	€ 1.752.749,91	€ 386.681,08	€ 2.528.402,72
A. Netto mutatie direct opgenomen in het nettoactief		€ 388.971,73		€ 386.681,08	€ 775.652,81



Schema TJ7: De toelichting bij de balans

2018

1. Toevoeging aan herwaarderings				€ 509.657,22		€ 509.657,22
2. Terugneming van herwaarderings (-)				€ -120.685,49		€ -120.685,49
3. Toevoegingen aan investeringssubsidies en schenkingen					€ 723.504,61	€ 723.504,61
4. Afschrijving van investeringssubsidies en schenkingen (-)					€ -336.823,53	€ -336.823,53
B. Overschot/tekort van het boekjaar 2018				€ 1.752.749,91		€ 1.752.749,91
VII. Balans op einde boekjaar 2018	€ 23.475.984,35	€ 2.878.471,73	€ 6.048.870,05	€ 6.851.180,83	€ 39.254.506,96	€ 39.254.506,96

**Filters**

Boekjaar: 2018

Budgettaire entiteiten: GEMEENTE



## **De waarderingsregels**



# Gemeente Hoeilaart - Waarderingsregels BBC

## REFERENTIEKADER

Gelet op Art. 140 van het besluit van 25 juni 2010 van de Vlaamse Regering betreffende de beleids- en beheerscyclus van de gemeenten, de provincies en de OCMW's en het wijzigingsbesluit van 23 november 2012;

Gelet op het ministerieel besluit van 1 oktober 2010 tot vaststelling van de modellen en de nadere voorschriften van de beleidsrapporten en de toelichting ervan, en van de rekeningstelsels van de gemeenten, de provincies en de openbare centra voor maatschappelijk welzijn, en de latere wijzigingen;

Worden deze waarderingsregels goedgekeurd door het College van Burgemeester op datum van 06/06/2017.

## ALGEMENE PRINCIPES

Waarderingsregels helpen om de financiële rapportering beter te begrijpen. Ze geven een beeld van de belangrijkste waarderingsprincipes toegepast in de boekhouding van de organisatie. Ze gaan ervan uit dat het bestuur zijn activiteiten zal voortzetten, en zijn van het ene boekjaar op het andere identiek tenzij ze niet langer aanleiding geven tot een waar en getrouw beeld. In dat geval zal het bestuur de waarderingsregels aanpassen. Elk jaar opnieuw worden de waarderingsregels consequent en volledig onafhankelijk van het resultaat van het boekjaar toegepast.

- ✓ Elk bestanddeel van het vermogen (bezitting of financieringsbron) moet afzonderlijk worden gewaardeerd. Van dit principe mag worden afgeweken voor het meubilair, de kantooruitrusting, het klein informatica- en ander materieel die bestendig worden hernieuwd, waarvan de aanschaffingswaarde te verwaarlozen is in verhouding tot het balanstotaal (minder dan 1.000,00 EUR) en waarvan de hoeveelheid, de waarde en de samenstelling niet aanmerkelijk veranderen in het financiële boekjaar. In dat geval wordt de prijs voor de hernieuwing van de bestanddelen opgenomen onder de operationele kosten. Alle andere investeringen die dit grensbedrag niet halen, worden niet geactiveerd maar komen ten laste van het exploitatieresultaat.
- ✓ Voor het activeren van aankopen wordt daarnaast een onderscheid gemaakt tussen individuele goederen en collectieve goederen.
  - De individuele goederen worden per entiteit opgevolgd. Deze goederen hebben een belangrijke individuele waarde (minimum 1.000,00 EUR). Deze goederen zullen pas uit de balans verdwijnen wanneer ze vervreemd worden. Volgende goederen worden alleszins als individueel goed in de boekhouding opgevolgd:
    - Terreinen
    - Gebouwen
    - Bebouwde terreinen
    - Personen- en bestelwagens
    - Kunstpatrimonium
  - Collectieve goederen zijn eerder van geringe waarde en komen meestal in grote hoeveelheden voor in de gemeente. De collectieve goederen worden opgedeeld in categorieën van goederen. De collectieve goederen worden opgenomen in de boekhouding per jaar van verwerving, en worden uitgeboekt bij vervreemding.



- ✓ De afschrijvingen worden steeds berekend op basis van een volledig jaar en de eerste afschrijving wordt geboekt in het jaar van ingebruikneming van het activum.
- ✓ De afschrijvingen gebeuren steeds lineair.

## AANSCHAFFINGSWAARDE / WAARDERING

### **Algemene principes**

Als algemene regel wordt gesteld dat elk actiefbestanddeel bij erkenning gewaardeerd wordt tegen aanschaffingswaarde en voor dat bedrag in de balans wordt opgenomen, onder aftrek van de desbetreffende gecumuleerde afschrijvingen en waardeverminderingen. Onder de aanschaffingswaarde moet één van de volgende waarden worden verstaan:

- de aanschaffingsprijs,
- de ruilwaarde,
- de vervaardigingswaarde,
- de schenkingswaarde,
- de inbrengwaarde.

De aanschaffingsprijs omvat, naast de aankoopprijs, de bijkomende kosten zoals niet-terugvorderbare belastingen, vervoerkosten en studiekosten.

### **Bijzondere regels**

#### Geldbeleggingen en liquide middelen

De geldbeleggingen en liquide middelen worden gewaardeerd tegen nominale waarde. De bijkomende kosten met betrekking tot de aanschaffing van geldbeleggingen worden ten laste genomen van de staat van opbrengsten en kosten van het financiële boekjaar in de loop waarvan ze werden aangegaan.

#### Vorderingen

Vorderingen worden in de balans opgenomen voor hun nominale waarde. Op de vorderingen worden waardeverminderingen toegepast, als er over het geheel of een gedeelte van de vordering onzekerheid bestaat over de invorderbaarheid hiervan. De volgende procedure voor de registratie van de waardeverminderingen is van toepassing:

- Van zodra er over het geheel of een gedeelte van de vordering onzekerheid bestaat over de invorderbaarheid hiervan, wordt door de financieel beheerder de gehele vordering opgenomen onder de rubriek "dubieuze debiteuren".
- Wanneer op basis van de vervaldagenbalans blijkt dat een vordering voor meer dan 12 maanden openstaat, wordt een waardevermindering geboekt van 50 %.
- Wanneer op basis van de vervaldagenbalans blijkt dat een vordering voor meer dan 24 maanden openstaat, wordt een waardevermindering geboekt van 100 %.

#### Financiële vaste activa

De aanschaffingswaarde van belangen of aandelen, ontvangen als vergoeding voor inbrengen die niet bestaan in contanten of die voortkomen uit de omzetting van vorderingen, stemt overeen met de conventionele waarde van de ingebrachte goederen en waarden of van de omgezette vorderingen. Als die conventionele waarde echter lager is dan de marktwaarde van de ingebrachte goederen en waarden of van de omgezette vorderingen, stemt de aanschaffingswaarde overeen met de hogere marktwaarde. De bijkomende kosten voor de aanschaffing van financiële vaste activa worden ten laste





genomen van de staat van opbrengsten en kosten van het financiële boekjaar in de loop waarvan ze werden aangegaan.

#### Vaste activa op grond van leasing of gelijkaardige overeenkomsten

De gebruiksrechten voor materiële vaste activa waarover het bestuur beschikt op grond van leasing of gelijkaardige overeenkomsten, worden onder de activa opgenomen voor het gedeelte van de volgens de overeenkomst te storten termijnen, dat strekt tot de wedersamenstelling van de kapitaalwaarde van het goed waarop de overeenkomst betrekking heeft. De overeenkomstige verplichtingen aan de passiefzijde worden ieder jaar gewaardeerd ten bedrage van het gedeelte van de in de volgende boekjaren te storten termijnen, dat strekt tot de wedersamenstelling van de kapitaalwaarde van het goed waarop de overeenkomst betrekking heeft.

### **AFSCHRIJVINGEN EN WAARDEVERMINDERINGEN**

#### **Algemene principes**

Afschrijvingen zijn de bedragen ten laste genomen van de staat van opbrengsten en kosten, met betrekking tot de materiële en immateriële vaste activa waarvan de gebruiksduur beperkt is, om hetzij het bedrag van de eventueel geherwaardeerde aanschaffingskosten van deze vaste activa te spreiden over hun waarschijnlijke nuttigheids- of gebruiksduur, hetzij om deze kosten ten laste te nemen op het ogenblik waarop zij worden aangegaan.

De afschrijvingen zijn specifiek voor de actiefbestanddelen waarop ze betrekking hebben en worden niet teruggenomen.

Het af te schrijven bedrag van een actief wordt per financieel boekjaar bepaald door het verschil tussen de boekhoudkundige waarde en de restwaarde te delen door de resterende gebruiksduur, uitgedrukt in jaren.

Het bestuur opteert ervoor de initiële afschrijvingsduur voor de diverse categorieën van activa te bepalen zoals opgenomen in bijgevoegde tabel :

Immateriële vaste activa: 5 jaar  
Terreinen: niet  
Gebouwen: 30 jaar  
Buitengewoon onderhoud gebouwen: 15 jaar  
Terreinen van wegen: niet  
Grondwerken en verhardingen: 30 jaar  
Buitengewoon onderhoud grondwerken en verhardingen: 30 jaar  
Toebehoren van wegen: 30 jaar  
Buitengewoon onderhoud toebehoren van wegen: 30 jaar  
Riolering: 30 jaar  
Buitengewoon onderhoud riolering: 30 jaar  
Nutsleidingen: 30 jaar  
Buitengewoon onderhoud nutsleidingen: 30 jaar  
Openbare verlichting: 30 jaar  
Buitengewoon onderhoud openbare verlichting: 30 jaar  
Kunstwerken: 30 jaar  
Meubilair: 10 jaar  
Bureaumaterieel: 5 jaar  
Straatmeubilair en verkeerssignalisatie: 5 jaar  
Fietsen, brom- en motorfietsen: 5 jaar  
Auto's en bestelwagens: 10 jaar



Informatica-uitrusting: 5 jaar  
Installaties, machines en uitrusting: 10 jaar  
Activa in leasing: dezelfde termijn als gelijkaardige activa in eigendom

Waardeverminderingen zijn andere correcties op de aanschaffingswaarde van de actiefbestanddelen dan afschrijvingen, om rekening te houden met al dan niet als definitief aan te merken ontwaarding bij het afsluiten van het boekjaar. De waardeverminderingen mogen niet worden gehandhaafd als de boekhoudkundige waarde van het betreffende activum daardoor op het einde van het financiële boekjaar lager is dan de gebruikswaarde ervan. De gebruikswaarde van een activum stemt overeen met de toekomstige economische voordelen die of het dienstverleningspotentieel dat het activum voor het bestuur zal opleveren.

De gecumuleerde afschrijvingen en waardeverminderingen worden afgetrokken van de rubrieken van het actief waarop ze betrekking hebben. Ze mogen niet afhangen van het overschot of het tekort van het financiële boekjaar.

### **Bijzondere regels**

Op liquide middelen en geldbeleggingen worden waardeverminderingen toegepast als de realisatiewaarde op de datum van de jaarafsluiting lager is dan de aanschaffingswaarde.

Op de vorderingen worden waardeverminderingen toegepast als er voor het geheel of een gedeelte van de vordering onzekerheid bestaat over de betaling ervan op de vervaldag.

Op de belangen en de aandelen die onder de financiële vaste activa zijn opgenomen, wordt tot waardevermindering overgegaan in geval van duurzame minderwaarde of ontwaarding, verantwoord door de toestand, de rentabiliteit of de vooruitzichten van de entiteit waarin de belangen of de aandelen worden aangehouden.

Op de vorderingen, inclusief de vastrentende effecten, die in de financiële vaste activa zijn opgenomen, worden waardeverminderingen toegepast als er voor het geheel of een gedeelte van de vordering onzekerheid bestaat over de betaling ervan op de vervaldag.

Voor materiële vaste activa waarvan de gebruiksduur niet is beperkt, wordt slechts tot waardevermindering overgegaan ingeval van duurzame minderwaarde of ontwaarding.

Voor materiële vaste activa waarvan de gebruiksduur is beperkt, worden waardeverminderingen geboekt als hun boekhoudkundige waarde hoger is dan hun gebruikswaarde of realiseerbare waarde.

De ontvangen investeringssubsidies en schenkingen worden geleidelijk afgeboekt via overboeking naar de rubriek financiële opbrengsten van de staat van opbrengsten en kosten volgens hetzelfde ritme als de afschrijvingen of de waardeverminderingen op de vaste activa voor de verwerving waarvoor ze werden verkregen of, in voorkomend geval, ten bedrage van het saldo, bij realisatie of buitengebruikstelling van de vaste activa in kwestie.

### **HERWAARDERINGEN**

Na hun opname als een actief worden de financiële vaste activa en de overige materiële vaste activa, waarvan de reële waarde betrouwbaar kan worden bepaald, geboekt tegen de geherwaardeerde



waarde. Dat is de reële waarde op het moment van de herwaardering, verminderd met eventuele latere geaccumuleerde afschrijvingen en latere geaccumuleerde waardeverminderingen.

De herwaardering wordt voldoende regelmatig uitgevoerd om ervoor te zorgen dat de boekhoudkundige waarde niet beduidend verschilt van de reële waarde op de balansdatum.

Als de geherwaardeerde waarde groter blijkt dan de boekwaarde, wordt het verschil rechtstreeks geboekt op de herwaarderingsreserves, tenzij het een verbetering betreft van vroeger in de staat van opbrengsten en kosten geboekte waardeverminderingen, en wordt het verschil daar behouden zolang de goederen waarop de herwaardering betrekking heeft, niet werden gerealiseerd. De herwaarderingsreserves worden bij latere waardeverminderingen afgeboekt ten bedrage van het nog niet afgeschreven gedeelte van de meerwaarde.

Als de geherwaardeerde waarde kleiner blijkt dan de boekwaarde, wordt het verschil in de staat van opbrengsten en kosten ten laste gelegd, tenzij er vroeger al herwaarderingsmeerwaarden werden geboekt op het nettoactief, die dan eerst zullen worden tegengeboekt.

Als de herwaardering betrekking heeft op overige materiële vaste activa met een beperkte gebruiksduur, wordt op basis van de geherwaardeerde waarde afgeschreven volgens de vermoedelijke residuele gebruiksduur van de activa in kwestie.

#### **OVERIGE WAARDERINGSREGELS**

Voorzieningen vertegenwoordigen op balansdatum de beste schatting van de kosten die als waarschijnlijk worden beschouwd. Pensioenverplichtingen tegenover de gewezen mandatarissen worden voorzien in de balans op basis van een actuariële berekening. De voorziening is vastgesteld aan de hand van de discountvoet OLO 10 jaar op balansdatum en het sterfterisico, bepaald via de sterftetabel geldig in het jaar voor het afgesloten boekjaar.



### **De niet in de balans opgenomen rechten en verplichtingen**

De gemeente Hoeilaart stelt zich borg voor de lening aangegaan bij KBC (initieel 5.500.000 euro) die is overgedragen aan het AGB Holar.

Het uitstaand kapitaal bedroeg op 31 december 2018 nog 3.575.000 euro.

Het beheer en de exploitatie van de infrastructuur en de daaraan gelieerde diensten aan derden zijn opgenomen in de beheersovereenkomst tussen het AGB Holar en de gemeente Hoeilaart.





**BIJLAGEN VOOR HET  
AGENTSCHAP BINNENLANDS  
BESTUUR**



Budgettaire nettowerkkapitaal (Fbo 0325)					
NT	W	Debet	Credit	Saldo	
G	510		0,00	0,00	0,00
G	511		0,00	0,00	0,00
G	520		0,00	0,00	0,00
G	530		0,00	0,00	0,00
G	54		0,00	0,00	0,00
G	55	39.384.897,65	33.828.423,44	5.556.474,21	
G	57	3.648.063,10	3.641.265,48	6.797,62	
G	58	6.435.137,07	6.432.186,49	2.950,58	
G	Liquide middelen	49.468.097,82	43.901.875,41	5.566.222,41	
G	4000	2.097.926,15	1.774.251,64	323.674,51	
G	4002	463.350,75	454.471,23	8.879,52	
G	4005	55.556,97	55.556,97	0,00	
G	404	0,00	0,00	0,00	
G	405	88.049,90	82.217,37	5.832,53	
G	406	612,91	612,93	0,00	
G	4070	35.846,61	0,00	35.846,61	
G	4071	0,00	0,00	0,00	
G	4072	0,00	0,00	0,00	
G	4075	0,00	0,00	0,00	
G	410	0,00	0,00	0,00	
G	411	371.073,58	371.073,58	0,00	
G	4120	0,00	0,00	0,00	
G	4121	0,00	0,00	0,00	
G	4122	0,00	0,00	0,00	
G	4123	0,00	0,00	0,00	
G	4124	0,00	0,00	0,00	
G	4125	0,00	0,00	0,00	
G	4126	0,00	0,00	0,00	
G	4127	0,00	0,00	0,00	
G	4128	0,00	0,00	0,00	
G	4130	1.782.785,51	1.620.986,17	161.799,34	
G	4131	8.732.861,97	8.729.781,32	3.080,65	
G	4132	880.951,77	785.100,95	95.850,82	
G	4133	0,00	0,00	0,00	
G	4134	0,00	0,00	0,00	
G	4135	0,00	0,00	0,00	
G	4136	0,00	0,00	0,00	
G	4137	0,00	0,00	0,00	
G	4138	0,00	0,00	0,00	
G	4139	0,00	0,00	0,00	
G	414	51.257,31	51.257,31	0,00	
G	4151	729.754,61	87.326,31	642.428,30	
G	4153	2.448.622,30	2.342.513,61	106.108,69	
G	4160	563.677,44	561.375,08	2.302,36	
G	4161	56.557,69	0,00	56.557,69	
G	4170	0,00	0,00	0,00	
G	4171	0,00	0,00	0,00	
G	Vorderingen op korte termijn	18.358.885,47	16.916.524,45	1.442.361,02	
G	430	0,00	0,00	0,00	
G	433	0,00	0,00	0,00	
G	439	0,00	0,00	0,00	
G	440	4.499.358,40	4.896.955,23	-397.596,83	
G	444	0,00	0,00	0,00	
G	4451	0,00	0,00	0,00	
G	4452	474.426,17	506.189,47	-31.763,30	
G	4453	1.558.011,90	1.811.655,37	-253.643,47	
G	4454	0,00	0,00	0,00	
G	446	2.323.368,31	2.369.768,23	-46.399,92	
G	4490	519,46	519,46	0,00	
G	4491	1.037,20	26.807,79	-25.770,59	
G	4492	86.553,40	98.009,25	-11.455,85	
G	4493	17.794,00	44.501,59	-26.707,59	
G	4499	8.703,50	12.444,37	-3.740,87	
G	453	1.219.655,00	1.317.448,35	-97.793,35	
G	454	2.696.006,74	2.677.430,43	18.576,31	
G	455	3.934.461,52	3.935.407,35	-945,83	
G	459	30.595,03	30.877,26	-282,23	
G	474	28.640,89	28.640,89	0,00	
G	475	743.247,24	870.168,40	-126.921,16	
G	476	378,91	378,91	0,00	
G	481	0,00	0,00	0,00	
G	482	0,00	0,00	0,00	
G	483	3.269.234,18	3.658.606,56	-389.372,38	
G	489	5.514.161,47	7.124.645,91	-1.610.484,44	
G	Schulden op korte termijn	26.406.153,32	29.410.554,82	-3.004.401,50	
G	Budgettaire netto nettowerkkapitaal			4.004.181,93	
G	Wachtrekeningen 499	9.811.876,44	9.811.876,44	0,00	
G	Budgettaire netto nettowerkkapitaal + wachtrekeningen			4.004.181,93	
G	Gecumuleerd budgettaire resultaat			4.004.181,93	
G	Verschiel			0,00	

Rapport informatie:	
Databron:	Gemeente
Databron ID:	fox_data_af_gemeente
Angemaakt op:	07/06/2019 08:15:25
Rapport:	Budgettaire nettowerkkapitaal (Fbo 0325)
Rapport ID:	fox_325_eind_contr_cp2_brwk
Beschrijving:	Controlelijsten eindejaar
Aantal rijen:	81

Parameters informatie:	
Budgettaire entiteit:	Gemeente (G)
Boekjaar:	2018
Gecumuleerd budgettaire resultaat:	4.004.181,93



## Proef- en saldbalans(MUTATIE)

Gemeente Hoellaart  
Jan van Ruusbroecpark ZN - 1560 Hoellaart  
Ondernemingsnr.: BTW BE 0206.562.092

**Jaar** : 2018  
**Periode** : Openingsperiode - Afsluitingsperiode  
**Invoerdatum** : alle  
**Rekeningnummer** :  
**Totaliseer** : op 2 begincijfers  
**mutatie** : mutatie  
**Met eindejaarsboekingen** : nee  
**Kostenplaatsen** : alle

		D (O)	C (O)	D	C	Totaal D	Totaal C	Debetsaldo	Creditsaldo
1	Nettoactief en schulden op lange termijn	€ 5.373.184,84	€ 59.597.429,10	€ 6.448.619,12	€ 7.281.658,92	€ 11.821.803,96	€ 66.879.088,02	€ 0,00	€ 55.057.284,06
10	Overig nettoactief	€ 0,00	€ 23.721.163,96	€ 247.679,61	€ 2.500,00	€ 247.679,61	€ 23.723.663,96	€ 0,00	€ 23.475.984,35
10-5	Nettoactief	€ 5.373.184,84	€ 42.344.468,69	€ 738.515,77	€ 3.021.738,88	€ 6.111.700,61	€ 45.366.207,57	€ 0,00	€ 39.294.506,96
10200000	Bijdragen, schenkingen en legaten zonder last en zonder specifiek doel of bestem	€ 0,00	€ 15.000,00	€ 0,00	€ 0,00	€ 0,00	€ 15.000,00	€ 0,00	€ 15.000,00
10900000	Saldo beginbalans	€ 0,00	€ 23.706.163,96	€ 247.679,61	€ 2.500,00	€ 247.679,61	€ 23.708.663,96	€ 0,00	€ 23.460.984,35
12	Herwaarderingsreserves	€ 0,00	€ 2.489.500,00	€ 120.685,49	€ 509.657,22	€ 120.685,49	€ 2.999.157,22	€ 0,00	€ 2.878.471,73
12200000	Herwaarderingsreserves op financiële vaste activa	€ 0,00	€ 2.489.500,00	€ 120.685,49	€ 509.657,22	€ 120.685,49	€ 2.999.157,22	€ 0,00	€ 2.878.471,73
14	Overgedragen overschot - overgedragen tekort	€ 0,00	€ 4.296.120,14	€ 0,00	€ 1.752.749,91	€ 0,00	€ 6.048.870,05	€ 0,00	€ 6.048.870,05
14000000	Overgedragen overschot	€ 0,00	€ 4.296.120,14	€ 0,00	€ 1.752.749,91	€ 0,00	€ 6.048.870,05	€ 0,00	€ 6.048.870,05
15	Investeringsubsidies en -schenkingen	€ 5.373.184,84	€ 11.837.684,59	€ 370.150,67	€ 756.831,75	€ 5.743.335,51	€ 12.594.516,34	€ 0,00	€ 6.851.180,83
15000000	Investeringsubsidies en -schenkingen in kapitaal met vordering op korte termijn	€ 0,00	€ 10.577.313,48	€ 0,00	€ 723.504,61	€ 0,00	€ 11.300.818,09	€ 0,00	€ 11.300.818,09
15000009	Investeringsubsidies en -schenkingen in kapitaal met v - in resultaat opgenomen	€ 4.717.069,54	€ 0,00	€ 312.400,89	€ 19.887,47	€ 5.029.470,43	€ 19.887,47	€ 5.009.582,96	€ 0,00
15900000	Overige investerings-schenkingen	€ 0,00	€ 1.260.371,11	€ 0,00	€ 0,00	€ 0,00	€ 1.260.371,11	€ 0,00	€ 1.260.371,11
15900009	Overige investerings-schenkingen - in resultaat opgenomen	€ 656.115,30	€ 0,00	€ 57.749,78	€ 13.439,67	€ 713.865,08	€ 13.439,67	€ 700.425,41	€ 0,00
16	Voorzieningen	€ 0,00	€ 1.932.418,48	€ 291.371,35	€ 162.240,43	€ 291.371,35	€ 2.094.658,91	€ 0,00	€ 1.803.287,56
16-7	Schulden op lange termijn uit ruiltransacties	€ 0,00	€ 17.252.960,41	€ 5.710.103,35	€ 4.259.920,04	€ 5.710.103,35	€ 21.512.880,45	€ 0,00	€ 15.802.777,10
16-8	Schulden op lange termijn	€ 0,00	€ 17.252.960,41	€ 5.710.103,35	€ 4.259.920,04	€ 5.710.103,35	€ 21.512.880,45	€ 0,00	€ 15.802.777,10
16000000	Voorzieningen voor pensioenen en soortgelijke verplichtingen	€ 0,00	€ 1.932.418,48	€ 291.371,35	€ 162.240,43	€ 291.371,35	€ 2.094.658,91	€ 0,00	€ 1.803.287,56
17200000	Leasingschulden en soortgelijke schulden in het kader van PPS-overeenkomsten	€ 0,00	€ 3.617.900,00	€ 278.300,04	€ 0,00	€ 278.300,04	€ 3.617.900,00	€ 0,00	€ 3.339.599,96
17330000	Schulden aan kredietinstellingen ten laste van het bestuur	€ 0,00	€ 11.500.219,97	€ 4.582.049,52	€ 247.679,61	€ 4.582.049,52	€ 11.747.899,58	€ 0,00	€ 7.165.850,06
17332001	Schulden aan kredietinstellingen ten laste van andere derden	€ 0,00	€ 202.421,96	€ 558.382,44	€ 3.850.000,00	€ 558.382,44	€ 4.052.421,96	€ 0,00	€ 3.484.039,52
2	Vaste activa	€ 96.590.335,52	€ 46.613.534,74	€ 34.595.111,89	€ 32.022.056,46	€ 131.185.447,41	€ 78.635.591,20	€ 52.549.856,21	€ 0,00

ALGEMENE REKENING	D (O)	C (O)	D	C	Totaal D	Totaal C	Debitsaldo	Creditsaldo
21 Immateriële vaste activa	€ 3.022.640,43	€ 2.350.914,52	€ 1.389.167,77	€ 1.664.759,66	€ 4.411.808,20	€ 4.015.674,18	€ 396.134,02	€ 0,00
21400000 Plannen en studies	€ 2.470.528,58	€ 0,00	€ 434.028,99	€ 418.931,95	€ 2.904.557,57	€ 418.931,95	€ 2.485.625,62	€ 0,00
21400007 Plannen en studies - Activa in aanbouw	€ 552.111,85	€ 526.015,98	€ 557.672,78	€ 552.111,85	€ 1.109.784,63	€ 1.078.127,83	€ 31.656,80	€ 0,00
21400009 Plannen en studies - Geboekte afschrijvingen	€ 0,00	€ 1.824.898,54	€ 397.466,00	€ 693.715,86	€ 397.466,00	€ 2.518.614,40	€ 0,00	€ 2.121.148,40
22 Terreinen, gebouwen, wegen en andere infrastructuur	€ 70.370.979,10	€ 38.288.936,46	€ 23.147.189,01	€ 22.503.201,42	€ 93.518.168,11	€ 60.792.137,88	€ 32.726.030,23	€ 0,00
22000000 Onbebouwde terreinen - gemeenschapsgoederen	€ 2.741.988,71	€ 451.837,80	€ 4.076.013,62	€ 2.828.811,72	€ 5.817.982,33	€ 3.280.649,52	€ 3.537.332,81	€ 0,00
22000007 Onbebouwde terreinen - gemeenschapsgoederen - Activa in aanbouw	€ 1.936,00	€ 1.936,00	€ 1.936,00	€ 1.936,00	€ 3.872,00	€ 3.872,00	€ 0,00	€ 0,00
22010000 Terreinen van gebouwen - gemeenschapsgoederen	€ 1.443.743,88	€ 0,00	€ 0,00	€ 0,00	€ 1.443.743,88	€ 0,00	€ 1.443.743,88	€ 0,00
22020000 Wegzate - gemeenschapsgoederen	€ 564.245,05	€ 0,00	€ 0,00	€ 0,00	€ 564.245,05	€ 0,00	€ 564.245,05	€ 0,00
22030000 Terreinen van waterlopen - gemeenschapsgoederen	€ 1.102,63	€ 0,00	€ 0,00	€ 0,00	€ 1.102,63	€ 0,00	€ 1.102,63	€ 0,00
22050000 Hout op stam - gemeenschapsgoederen	€ 467.756,42	€ 0,00	€ 0,00	€ 0,00	€ 467.756,42	€ 0,00	€ 467.756,42	€ 0,00
22100000 Gebouwen - gemeenschapsgoederen	€ 217.002,90	€ 0,00	€ 112.978,73	€ 0,00	€ 329.981,63	€ 0,00	€ 329.981,63	€ 0,00
22100009 Gebouwen - gemeenschapsgoederen - Geboekte afschrijvingen	€ 0,00	€ 43.624,63	€ 0,00	€ 25.598,67	€ 0,00	€ 69.223,30	€ 0,00	€ 69.223,30
22101000 Administratieve gebouwen - gemeenschapsgoederen	€ 4.288.889,25	€ 0,00	€ 0,00	€ 0,00	€ 4.288.889,25	€ 0,00	€ 4.288.889,25	€ 0,00
22101009 Administratieve gebouwen - gemeenschapsgoederen - Geboekte afschrijvingen	€ 0,00	€ 2.099.724,45	€ 0,00	€ 159.385,18	€ 0,00	€ 2.259.109,63	€ 0,00	€ 2.259.109,63
22102000 Schoolgebouwen - gemeenschapsgoederen	€ 400.759,39	€ 0,00	€ 60.942,02	€ 60.942,02	€ 461.701,41	€ 60.942,02	€ 400.759,39	€ 0,00
22102009 Schoolgebouwen - gemeenschapsgoederen - Geboekte afschrijvingen	€ 0,00	€ 400.759,39	€ 60.942,02	€ 60.942,02	€ 60.942,02	€ 461.701,41	€ 0,00	€ 400.759,39
22103000 Gebouwen voor sport, cultuur, eradienst - gemeenschapsgoederen	€ 5.893.628,45	€ 0,00	€ 62.735,88	€ 82.735,88	€ 5.976.364,33	€ 82.735,88	€ 5.893.628,45	€ 0,00
22103009 Gebouwen voor sport, cultuur, eradienst - gemeenschaps - Geboekte afschrijvingen	€ 0,00	€ 3.866.229,24	€ 62.735,88	€ 249.361,86	€ 82.735,88	€ 4.115.591,10	€ 0,00	€ 4.032.855,22
22199000 Andere gebouwen - gemeenschapsgoederen	€ 2.334.716,39	€ 11.319,00	€ 49.301,11	€ 0,00	€ 2.384.017,50	€ 11.319,00	€ 2.372.698,50	€ 0,00
22199007 Andere gebouwen - gemeenschapsgoederen - Activa in aanbouw	€ 10.066,86	€ 10.066,86	€ 10.066,86	€ 10.066,86	€ 20.133,72	€ 20.133,72	€ 0,00	€ 0,00
22199009 Andere gebouwen - gemeenschapsgoederen - Geboekte afschrijvingen	€ 0,00	€ 1.423.237,89	€ 0,00	€ 103.898,60	€ 0,00	€ 1.527.136,49	€ 0,00	€ 1.527.136,49
22200000 Bebouwde terreinen - gemeenschapsgoederen	€ 1.427.813,49	€ 0,00	€ 335.255,30	€ 335.255,30	€ 1.763.068,79	€ 335.255,30	€ 1.427.813,49	€ 0,00
22200009 Bebouwde terreinen - gemeenschapsgoederen - Geboekte afschrijvingen	€ 0,00	€ 998.255,49	€ 283.104,43	€ 368.252,27	€ 283.104,43	€ 1.366.507,76	€ 0,00	€ 1.083.403,33
22300000 Overige zakelijke rechten op onroerende goederen - gemeenschapsgoederen	€ 9.000,00	€ 0,00	€ 0,00	€ 0,00	€ 9.000,00	€ 0,00	€ 9.000,00	€ 0,00
22300009 Overige zakelijke rechten op onroerende goederen - gem - Geboekte afschrijvingen	€ 0,00	€ 1.996,76	€ 180,00	€ 359,57	€ 180,00	€ 2.356,33	€ 0,00	€ 2.176,33
22400000 Wegen	€ 24.346.176,50	€ 0,00	€ 3.660.867,64	€ 379.433,39	€ 28.007.044,14	€ 373.433,39	€ 27.633.610,75	€ 0,00
22400007 Wegen - Activa in aanbouw	€ 2.323.266,06	€ 0,00	€ 947.531,82	€ 3.144.055,76	€ 3.270.797,88	€ 3.144.055,76	€ 125.742,12	€ 0,00
22400009 Wegen - Geboekte afschrijvingen	€ 0,00	€ 13.012.489,74	€ 367.236,05	€ 1.358.098,36	€ 367.236,05	€ 14.370.588,10	€ 0,00	€ 14.003.352,05
22500000 Overige infrastructuur betreffende de wegen	€ 2.019.248,64	€ 0,00	€ 101.358,76	€ 96.904,54	€ 2.120.607,40	€ 96.904,54	€ 2.023.702,86	€ 0,00
22500007 Overige infrastructuur betreffende de wegen - Activa in aanbouw	€ 3.477.358,08	€ 3.477.358,08	€ 5.610.927,59	€ 5.610.927,59	€ 9.088.285,67	€ 9.088.285,67	€ 0,00	€ 0,00
22500009 Overige infrastructuur betreffende de wegen - Geboekte afschrijvingen	€ 0,00	€ 216.690,56	€ 84.084,82	€ 200.244,73	€ 84.084,82	€ 416.935,29	€ 0,00	€ 332.850,47
22600000 Waterlopen en waterbekkens	€ 201.817,82	€ 0,00	€ 0,00	€ 0,00	€ 201.817,82	€ 0,00	€ 201.817,82	€ 0,00

	D (O)	C (O)	D	C	Totaal D	Totaal C	Debetsaldo	Creditsaldo
<b>ALGEMENE REKENING</b>								
22600009	€ 0,00	€ 200.504,35	€ 0,00	€ 262,69	€ 0,00	€ 200.767,04	€ 0,00	€ 200.767,04
	Waterlopen en waterbekkens - Geboekte afschrijvingen							
22800000	€ 10.028.529,14	€ 0,00	€ 3.809.123,84	€ 1.955.517,72	€ 13.837.652,98	€ 1.955.517,72	€ 11.882.135,26	€ 0,00
	Riolering							
22800007	€ 1.725.166,65	€ 0,00	€ 128.439,47	€ 1.853.606,12	€ 1.853.606,12	€ 1.853.606,12	€ 0,00	€ 0,00
	Riolering - Activa in aanbouw							
22800009	€ 0,00	€ 7.208.507,04	€ 1.915.475,71	€ 2.170.484,08	€ 1.915.475,71	€ 9.378.991,12	€ 0,00	€ 7.463.515,41
	Riolering - Geboekte afschrijvingen							
22809000	€ 3.966.628,11	€ 3.888.280,53	€ 1.345.722,77	€ 1.343.551,16	€ 5.312.350,88	€ 5.231.811,69	€ 80.539,19	€ 0,00
	Andere nutsleidingen							
22809009	€ 179,83	€ 38.021,31	€ 0,00	€ 3.824,32	€ 179,83	€ 41.845,63	€ 0,00	€ 41.665,80
	Andere nutsleidingen - Geboekte afschrijvingen							
22810000	€ 1.408.381,22	€ 0,00	€ 17.636,72	€ 0,00	€ 1.426.017,94	€ 0,00	€ 1.426.017,94	€ 0,00
	Openbare verlichting							
22810009	€ 0,00	€ 605.488,76	€ 0,00	€ 56.309,83	€ 0,00	€ 661.798,59	€ 0,00	€ 661.798,59
	Openbare verlichting - Geboekte afschrijvingen							
22890000	€ 599.569,03	€ 0,00	€ 2.591,97	€ 0,00	€ 602.161,00	€ 0,00	€ 602.161,00	€ 0,00
	Overige onroerende infrastructuur							
22890009	€ 0,00	€ 92.402,66	€ 0,00	€ 40.144,06	€ 0,00	€ 132.546,72	€ 0,00	€ 132.546,72
	Overige onroerende infrastructuur - Geboekte afschrijvingen							
22902000	€ 182.055,97	€ 0,00	€ 0,00	€ 0,00	€ 182.055,97	€ 0,00	€ 182.055,97	€ 0,00
	Industrie-reinen - bedrijfsmatige MVA							
22911000	€ 289.972,63	€ 157.725,02	€ 0,00	€ 0,00	€ 289.972,63	€ 157.725,02	€ 132.247,61	€ 0,00
	Industriele en exploitatiegebouwen - bedrijfsmatige MVA							
22911009	€ 0,00	€ 82.500,90	€ 0,00	€ 8.291,12	€ 0,00	€ 90.792,02	€ 0,00	€ 90.792,02
	Industriele en exploitatiegebouwen - bedrijfsmatige MV - Geboekte afschrijvingen							
23	€ 824.490,93	€ 648.312,18	€ 326.663,61	€ 312.965,68	€ 1.151.154,54	€ 961.277,86	€ 189.876,68	€ 0,00
	Installaties, machines en uitrusting							
23000000	€ 824.056,37	€ 3.911,02	€ 199.182,54	€ 150.489,46	€ 1.023.238,91	€ 154.400,48	€ 868.838,43	€ 0,00
	Installaties, machines en uitrusting - gemeenschapsgoederen							
23000009	€ 434,56	€ 644.401,16	€ 127.481,07	€ 162.476,22	€ 127.915,63	€ 806.877,38	€ 0,00	€ 678.961,75
	Installaties, machines en uitrusting - gemeenschapsgoe - Geboekte afschrijvingen							
24	€ 1.583.847,20	€ 1.144.637,35	€ 933.132,55	€ 908.989,95	€ 2.516.979,75	€ 2.053.627,30	€ 463.352,45	€ 0,00
	Meubilair, kantoornutrusting en rollend materieel							
24000000	€ 418.477,55	€ 0,00	€ 237.958,99	€ 215.792,52	€ 656.436,54	€ 215.792,52	€ 440.644,02	€ 0,00
	Meubilair - gemeenschapsgoederen							
24000009	€ 0,00	€ 340.092,48	€ 215.792,51	€ 236.198,06	€ 215.792,51	€ 576.290,54	€ 0,00	€ 360.498,03
	Meubilair - gemeenschapsgoederen - Geboekte afschrijvingen							
24100000	€ 309.562,18	€ 0,00	€ 276.374,89	€ 175.044,63	€ 585.937,07	€ 175.044,63	€ 410.892,44	€ 0,00
	Informaticamaterieel - gemeenschapsgoederen							
24100009	€ 0,00	€ 236.954,87	€ 152.444,63	€ 195.940,66	€ 152.444,63	€ 432.895,53	€ 0,00	€ 280.450,90
	Informaticamaterieel - gemeenschapsgoederen - Geboekte afschrijvingen							
24200000	€ 22.888,36	€ 0,00	€ 0,00	€ 0,00	€ 22.888,36	€ 0,00	€ 22.888,36	€ 0,00
	Kantoornutrusting - gemeenschapsgoederen							
24200009	€ 0,00	€ 22.888,36	€ 0,00	€ 0,00	€ 0,00	€ 22.888,36	€ 0,00	€ 22.888,36
	Kantoornutrusting - gemeenschapsgoederen - Geboekte afschrijvingen							
24300000	€ 832.919,11	€ 0,00	€ 50.561,53	€ 17.894,92	€ 883.480,64	€ 17.894,92	€ 865.585,72	€ 0,00
	Rollend materieel - gemeenschapsgoederen							
24300009	€ 0,00	€ 544.701,64	€ 0,00	€ 68.119,16	€ 0,00	€ 612.820,80	€ 0,00	€ 612.820,80
	Rollend materieel - gemeenschapsgoederen - Geboekte afschrijvingen							
25	€ 5.566.000,00	€ 1.113.198,47	€ 0,00	€ 185.533,40	€ 5.566.000,00	€ 1.298.731,87	€ 4.267.268,13	€ 0,00
	Vaste activa in leasing of op grond van een soortgelijk recht							
25000000	€ 5.566.000,00	€ 0,00	€ 0,00	€ 0,00	€ 5.566.000,00	€ 0,00	€ 5.566.000,00	€ 0,00
	Terrainen en gebouwen in leasing of op grond van een soortgelijk recht - gemeens							
25000009	€ 0,00	€ 1.113.198,47	€ 0,00	€ 185.533,40	€ 0,00	€ 1.298.731,87	€ 0,00	€ 1.298.731,87
	Terrainen en gebouwen in leasing of op grond van een s - Geboekte afschrijvingen							
26	€ 284.469,03	€ 18.964,60	€ 0,00	€ 9.482,30	€ 284.469,03	€ 28.446,90	€ 256.022,13	€ 0,00
	Overige materiële vaste activa							
26100000	€ 284.469,03	€ 0,00	€ 0,00	€ 0,00	€ 284.469,03	€ 0,00	€ 284.469,03	€ 0,00
	Gebouwen - overige MVA							
26100009	€ 0,00	€ 18.964,60	€ 0,00	€ 9.482,30	€ 0,00	€ 28.446,90	€ 0,00	€ 28.446,90
	Gebouwen - overige MVA - Geboekte afschrijvingen							
27	€ 31.785,22	€ 853,16	€ 800,00	€ 37,09	€ 32.585,22	€ 890,25	€ 31.694,97	€ 0,00
	Erfgoed							
27100000	€ 1.112,82	€ 0,00	€ 0,00	€ 0,00	€ 1.112,82	€ 0,00	€ 1.112,82	€ 0,00
	Monumenten							
27100009	€ 0,00	€ 853,16	€ 0,00	€ 37,09	€ 0,00	€ 890,25	€ 0,00	€ 890,25
	Monumenten - Geboekte afschrijvingen							

	D (O)	C (O)	D	C	Totaal D	Totaal C	Debitsaldo	Creditsaldo
<b>ALGEMENE REKENING</b>								
27510000 Kunstvoorwerpen	€ 30.672,40	€ 0,00	€ 800,00	€ 0,00	€ 31.472,40	€ 0,00	€ 3.472,40	€ 0,00
28 Financiële vaste activa	€ 7.233.906,85	€ 342.962,21	€ 2.685.271,89	€ 2.285.001,96	€ 9.919.176,74	€ 2.627.964,17	€ 7.291.214,57	€ 0,00
28000000 Belangen in extern verzelfstandigde agentschappen - aanschaffingswaarde	€ 371,85	€ 0,00	€ 0,00	€ 0,00	€ 371,85	€ 0,00	€ 371,85	€ 0,00
28100000 Belangen in intergemeentelijke samenwerkingsverbanden en soortgelijke entiteiten	€ 4.729.073,76	€ 0,00	€ 2.147.110,67	€ 2.147.110,67	€ 6.876.184,43	€ 2.147.110,67	€ 4.729.073,76	€ 0,00
28110000 Belangen in intergemeentelijke samenwerkingsverbanden en soortgelijke entiteiten	€ 0,00	€ 337.444,72	€ 8.602,90	€ 8.602,90	€ 8.602,90	€ 346.047,62	€ 0,00	€ 337.444,72
28180000 Belangen in intergemeentelijke samenwerkingsverbanden en soortgelijke entiteiten	€ 2.489.500,00	€ 0,00	€ 509.657,22	€ 120.685,49	€ 2.999.157,22	€ 120.685,49	€ 2.878.471,73	€ 0,00
28400000 Andere aandelen - aanschaffingswaarde	€ 14.961,24	€ 0,00	€ 11.102,90	€ 0,00	€ 26.064,14	€ 0,00	€ 26.064,14	€ 0,00
28410000 Andere aandelen - nog te storten bedragen (-)	€ 0,00	€ 5.517,49	€ 8.798,20	€ 8.602,90	€ 8.798,20	€ 14.120,39	€ 0,00	€ 5.322,19
29 Vorderingen op lange termijn	€ 7.672.216,76	€ 2.704.755,79	€ 6.112.887,06	€ 4.152.065,00	€ 13.785.103,82	€ 6.856.840,79	€ 6.928.263,03	€ 0,00
29030000 Vorderingen wegens toegestane eningen - nominale waarde	€ 5.784.334,72	€ 1.956.790,02	€ 0,00	€ 3.584.807,78	€ 5.784.334,72	€ 5.541.597,80	€ 242.736,92	€ 0,00
29030100 Vorderingen wegens toegestane eningen uitgaven - nominale waarde	€ 92.100,00	€ 0,00	€ 0,00	€ 0,00	€ 92.100,00	€ 0,00	€ 92.100,00	€ 0,00
29030101 Vorderingen wegens toegestane eningen uitgaven - AGB HOLLAR	€ 1.047.816,27	€ 0,00	€ 6.112.887,06	€ 567.277,22	€ 7.160.703,33	€ 567.277,22	€ 6.593.426,11	€ 0,00
29120000 Vorderingen wegens investeringssubsidies in kapitaal - nominale waarde	€ 747.965,77	€ 747.965,77	€ 0,00	€ 0,00	€ 747.965,77	€ 747.965,77	€ 0,00	€ 0,00
4 Vorderingen en schulden op korte termijn	€ 2.658.981,61	€ 6.488.467,15	€ 55.202.961,46	€ 54.432.270,48	€ 57.861.943,07	€ 60.920.737,63	€ 0,00	€ 3.058.794,56
40 Vorderingen uit ruiltransacties	€ 349.593,36	€ 30.981,65	€ 2.391.749,93	€ 2.367.110,12	€ 2.741.343,29	€ 2.398.091,77	€ 343.251,52	€ 0,00
40000000 Operationele vorderingen uit ruiltransacties - nominale waarde	€ 271.497,52	€ 0,00	€ 1.826.428,63	€ 1.774.251,64	€ 2.097.926,15	€ 1.774.251,64	€ 323.674,51	€ 0,00
40020000 Intresten toegestane leningen - nominale waarde	€ 0,00	€ 0,00	€ 84.892,02	€ 76.012,50	€ 84.892,02	€ 76.012,50	€ 8.879,52	€ 0,00
40020010 Aflossingen toegestane leningen - nominale waarde	€ 7.717,50	€ 0,00	€ 370.741,23	€ 378.458,73	€ 378.458,73	€ 378.458,73	€ 0,00	€ 0,00
40050060 Andere niet-operationele vorderingen uit ruiltransacties - nominale waarde	€ 0,00	€ 0,00	€ 26.961,21	€ 26.961,21	€ 26.961,21	€ 26.961,21	€ 0,00	€ 0,00
40059999 Andere niet-operationele vorderingen uit ruiltransacties - nominale waarde	€ 27.666,55	€ 0,00	€ 929,21	€ 28.595,76	€ 28.595,76	€ 28.595,76	€ 0,00	€ 0,00
40500000 Borgtochten betaald in contanten	€ 6.252,27	€ 0,00	€ 81.797,63	€ 82.217,37	€ 88.049,90	€ 82.217,37	€ 5.832,53	€ 0,00
40600000 Gestorte voorschotten en vooruitbetalingen	€ 612,91	€ 0,00	€ 0,00	€ 612,91	€ 612,91	€ 612,91	€ 0,00	€ 0,00
40700000 Operationele vorderingen uit ruiltransacties - dubieuze debiteuren	€ 35.846,61	€ 0,00	€ 0,00	€ 0,00	€ 35.846,61	€ 0,00	€ 35.846,61	€ 0,00
40900000 Operationele vorderingen uit ruiltransacties - geboekte waardeverminderingen (-)	€ 0,00	€ 30.981,65	€ 0,00	€ 0,00	€ 0,00	€ 30.981,65	€ 0,00	€ 30.981,65
41 Vorderingen uit niet-ruiltransacties	€ 1.595.598,43	€ 825.513,92	€ 14.021.943,75	€ 13.723.900,41	€ 15.617.542,18	€ 14.549.414,33	€ 1.068.127,85	€ 0,00
41100000 Terug te vorderen btw	€ 329.913,56	€ 0,00	€ 41.160,02	€ 371.073,58	€ 371.073,58	€ 371.073,58	€ 0,00	€ 0,00
41300000 Vorderingen uit belastingen	€ 231.736,42	€ 71.599,66	€ 1.551.049,09	€ 1.549.386,51	€ 1.782.785,51	€ 1.620.986,17	€ 161.799,34	€ 0,00
41310000 Te ontvangen aanvullende belastingen	€ 783.343,58	€ 753.914,26	€ 7.949.518,39	€ 7.975.867,06	€ 8.732.861,97	€ 8.729.781,32	€ 3.080,65	€ 0,00
41320700 Vorderingen uit belastingen patrimonium	€ 23.432,40	€ 0,00	€ 181.654,00	€ 174.515,63	€ 205.086,40	€ 174.515,63	€ 30.570,77	€ 0,00
41320800 Vorderingen uit belastingen	€ 60.311,96	€ 0,00	€ 615.553,41	€ 610.585,32	€ 675.865,37	€ 610.585,32	€ 65.280,05	€ 0,00
41400000 Te innen opbrengsten uit niet-ruiltransacties	€ 0,00	€ 0,00	€ 51.257,31	€ 51.257,31	€ 51.257,31	€ 51.257,31	€ 0,00	€ 0,00
41510000 Vorderingen wegens investeringssubsidies	€ 6.250,00	€ 0,00	€ 723.504,61	€ 87.326,31	€ 729.754,61	€ 87.326,31	€ 642.428,30	€ 0,00
41530000 Vorderingen wegens werkingssubsidies	€ 149.103,03	€ 0,00	€ 2.299.519,27	€ 2.342.513,61	€ 2.448.622,30	€ 2.342.513,61	€ 106.108,69	€ 0,00



	D (O)	C (O)	D	C	Totaal D	Totaal C	Debitsaldo	Creditsaldo
<b>ALGEMENE REKENING</b>								
41600000	€ 11.507,48	€ 0,00	€ 552.169,96	€ 561.375,08	€ 563.677,44	€ 561.375,08	€ 2.302,36	€ 0,00
	€ 0,00	€ 0,00	€ 56.557,69	€ 0,00	€ 56.557,69	€ 0,00	€ 56.557,69	€ 0,00
41610000	€ 0,00	€ 1.558.583,98	€ 1.869.967,18	€ 1.880.115,33	€ 1.869.967,18	€ 3.438.689,31	€ 0,00	€ 1.568.732,13
42	€ 0,00	€ 0,00	€ 314.683,28	€ 314.683,37	€ 314.683,28	€ 592.983,45	€ 0,00	€ 278.300,17
42200000	€ 0,00	€ 278.300,08	€ 997.240,80	€ 1.007.049,52	€ 997.240,80	€ 2.004.290,32	€ 0,00	€ 1.007.049,52
42300000	€ 0,00	€ 275.000,00	€ 275.000,00	€ 275.000,00	€ 275.000,00	€ 550.000,00	€ 0,00	€ 275.000,00
42302000	€ 0,00	€ 8.043,10	€ 283.043,10	€ 283.382,44	€ 283.043,10	€ 291.425,54	€ 0,00	€ 8.382,44
42330201	€ 0,00	€ 1.637.723,67	€ 17.503.528,36	€ 17.019.689,77	€ 17.503.528,36	€ 18.657.413,44	€ 0,00	€ 1.153.885,08
43-6	€ 0,00	€ 1.118.737,77	€ 8.969.772,34	€ 8.648.112,99	€ 8.969.772,34	€ 9.766.850,76	€ 0,00	€ 797.078,42
44	€ 0,00	€ 765.499,70	€ 4.489.358,40	€ 4.131.455,53	€ 4.489.358,40	€ 4.896.955,23	€ 0,00	€ 397.596,83
44000000	€ 0,00	€ 0,00	€ 474.426,17	€ 508.189,47	€ 474.426,17	€ 506.189,47	€ 0,00	€ 31.763,30
44520000	€ 0,00	€ 287.424,26	€ 1.558.011,90	€ 1.544.231,11	€ 1.558.011,90	€ 1.811.655,37	€ 0,00	€ 253.643,47
44530000	€ 0,00	€ 23.368,31	€ 2.323.368,31	€ 2.346.399,92	€ 2.323.368,31	€ 2.369.768,23	€ 0,00	€ 46.399,92
44600000	€ 0,00	€ 0,00	€ 519,46	€ 519,46	€ 519,46	€ 519,46	€ 0,00	€ 0,00
44900000	€ 0,00	€ 1.235,00	€ 812,20	€ 1.253,89	€ 812,20	€ 2.488,89	€ 0,00	€ 1.676,69
44910000	€ 0,00	€ 110,52	€ 225,00	€ 24.208,38	€ 225,00	€ 24.318,90	€ 0,00	€ 24.093,90
44910001	€ 0,00	€ 25.289,85	€ 86.553,40	€ 72.719,40	€ 86.553,40	€ 98.009,25	€ 0,00	€ 11.455,85
44920000	€ 0,00	€ 35.728,57	€ 17.794,00	€ 8.773,02	€ 17.794,00	€ 44.501,59	€ 0,00	€ 26.707,59
44930000	€ 0,00	€ 81,56	€ 8.703,50	€ 12.362,81	€ 8.703,50	€ 12.444,37	€ 0,00	€ 3.740,87
44999999	€ 0,00	€ 237.387,90	€ 7.880.718,29	€ 7.723.875,49	€ 7.880.718,29	€ 7.961.263,39	€ 0,00	€ 80.545,10
45	€ 0,00	€ 99.574,50	€ 1.219.655,00	€ 1.217.873,85	€ 1.219.655,00	€ 1.317.448,35	€ 0,00	€ 97.793,35
45300000	€ 0,00	€ 109.333,43	€ 2.696.006,74	€ 2.568.097,00	€ 2.696.006,74	€ 2.677.430,43	€ 18.576,31	€ 0,00
45400000	€ 0,00	€ 21.878,97	€ 3.869.859,68	€ 3.849.116,84	€ 3.869.859,68	€ 3.870.995,81	€ 0,00	€ 1.136,13
45500000	€ 0,00	€ 0,00	€ 64.601,84	€ 64.411,54	€ 64.601,84	€ 64.411,54	€ 190,30	€ 0,00
45900000	€ 0,00	€ 6.601,00	€ 30.595,03	€ 24.376,26	€ 30.595,03	€ 30.977,26	€ 0,00	€ 382,23
46	€ 0,00	€ 281.588,00	€ 653.037,73	€ 647.701,29	€ 653.037,73	€ 929.299,29	€ 0,00	€ 276.261,56
46000000	€ 0,00	€ 92.010,00	€ 375.276,27	€ 397.889,27	€ 375.276,27	€ 489.899,27	€ 0,00	€ 114.623,00
46100000	€ 0,00	€ 189.588,00	€ 277.761,46	€ 249.812,02	€ 277.761,46	€ 439.400,02	€ 0,00	€ 161.638,56
47	€ 0,00	€ 423.366,94	€ 772.267,04	€ 475.821,26	€ 772.267,04	€ 899.188,20	€ 0,00	€ 126.921,16
47-8	€ 337.403,95	€ 2.435.663,93	€ 9.218.258,74	€ 9.246.776,74	€ 9.555.662,69	€ 11.682.440,67	€ 0,00	€ 2.126.777,98
47400000	€ 0,00	€ 0,00	€ 28.640,89	€ 28.640,89	€ 28.640,89	€ 28.640,89	€ 0,00	€ 0,00
47500000	€ 0,00	€ 423.336,23	€ 743.247,24	€ 446.832,17	€ 743.247,24	€ 870.168,40	€ 0,00	€ 126.921,16
47600000	€ 0,00	€ 0,00	€ 26,90	€ 26,90	€ 26,90	€ 26,90	€ 0,00	€ 0,00
47609999	€ 0,00	€ 30,71	€ 352,01	€ 321,30	€ 352,01	€ 352,01	€ 0,00	€ 0,00
48	€ 337.403,95	€ 2.012.296,99	€ 8.445.991,70	€ 8.770.955,48	€ 8.783.395,65	€ 10.783.252,47	€ 0,00	€ 1.999.856,82
48300000	€ 0,00	€ 69.660,38	€ 3.269.234,18	€ 3.588.946,18	€ 3.269.234,18	€ 3.658.606,56	€ 0,00	€ 389.372,38
48900000	€ 0,00	€ 1.942.636,61	€ 5.176.062,60	€ 5.166.539,34	€ 5.176.062,60	€ 7.109.175,95	€ 0,00	€ 1.933.113,35

		D (O)	C (O)	D	C	Totaal D	Totaal C	Debitsaldo	Creditsaldo
<b>ALGEMENE REKENING</b>									
48910000	Andere diverse schulden uit niet-ruiltransacties	€ 337.403,95	€ 0,00	€ 694,92	€ 15.469,96	€ 338.098,87	€ 15.469,96	€ 322.628,91	€ 0,00
49	Overlop. rek., vord. op LT die binnen het jaar vervallen en wachttrek.	€ 376.385,87	€ 0,00	€ 10.197.513,50	€ 10.194.678,11	€ 10.573.899,37	€ 10.194.678,11	€ 373.221,26	€ 0,00
49100000	Verkegen opbrengsten	€ 0,00	€ 0,00	€ 38,77	€ 38,77	€ 38,77	€ 38,77	€ 0,00	€ 0,00
49430200	Vordering aflossing lening Holar (Bouw FSC)	€ 275.000,00	€ 0,00	€ 275.000,00	€ 275.000,00	€ 550.000,00	€ 275.000,00	€ 275.000,00	€ 0,00
49430201	Vordering aflossing lening De Jonge Wingerd	€ 1.501,42	€ 0,00	€ 8.382,44	€ 8.043,10	€ 9.883,86	€ 8.043,10	€ 1.840,76	€ 0,00
49430202	Vordering aflossing lening ERC Hoeilaart	€ 1.523,84	€ 0,00	€ 1.425,34	€ 1.358,76	€ 2.949,18	€ 1.358,76	€ 1.590,42	€ 0,00
49430203	Vordering aflossing lening AGB Holar (vroegere kap.subs)	€ 98.360,61	€ 0,00	€ 90.797,33	€ 94.382,04	€ 189.157,94	€ 94.382,04	€ 94.775,90	€ 0,00
49430205	Vordering aflossing lening AGB Holar (inveteringen)	€ 0,00	€ 0,00	€ 9.993,18	€ 9.979,00	€ 9.993,18	€ 9.979,00	€ 5.014,18	€ 0,00
49910000	Te identificeren betalingen	€ 0,00	€ 0,00	€ 336.360,79	€ 336.360,79	€ 336.360,79	€ 336.360,79	€ 0,00	€ 0,00
49920000	Te identificeren inningen	€ 0,00	€ 0,00	€ 71.103,67	€ 71.103,67	€ 71.103,67	€ 71.103,67	€ 0,00	€ 0,00
49930000	Ten onrechte ontvangen bedragen	€ 0,00	€ 0,00	€ 180.601,10	€ 180.601,10	€ 180.601,10	€ 180.601,10	€ 0,00	€ 0,00
49930001	Pensioenbijdrage mandatarissen werknemer	€ 0,00	€ 0,00	€ 3.143,20	€ 3.143,20	€ 3.143,20	€ 3.143,20	€ 0,00	€ 0,00
49940000	Betalingsopdrachten	€ 0,00	€ 0,00	€ 326.514,73	€ 326.514,73	€ 326.514,73	€ 326.514,73	€ 0,00	€ 0,00
49950001	Schamierrekening - Ontvangster- facturatie	€ 0,00	€ 0,00	€ 36.612,07	€ 36.612,07	€ 36.612,07	€ 36.612,07	€ 0,00	€ 0,00
49991000	Wachtrekeningen diverse klasse 4	€ 0,00	€ 0,00	€ 8.602,90	€ 8.602,90	€ 8.602,90	€ 8.602,90	€ 0,00	€ 0,00
49999999	Wachtrekening conversie beginbalans	€ 0,00	€ 0,00	€ 8.848.937,98	€ 8.848.937,98	€ 8.848.937,98	€ 8.848.937,98	€ 0,00	€ 0,00
5	Geldbeleggingen en liquide middelen	€ 8.076.929,02	€ 0,00	€ 41.391.168,80	€ 43.901.875,41	€ 49.468.097,82	€ 43.901.875,41	€ 5.565.222,41	€ 0,00
55	Kredietinstellingen	€ 8.065.902,91	€ 0,00	€ 31.318.994,74	€ 33.828.423,44	€ 39.384.897,65	€ 33.828.423,44	€ 5.555.474,21	€ 0,00
55010100	Belfius - zichtrekening	€ 1.447.228,00	€ 0,00	€ 18.588.885,92	€ 18.039.024,43	€ 20.036.113,92	€ 18.039.024,43	€ 1.997.089,49	€ 0,00
55010102	Belfius - zichtrekening - BIU	€ 0,00	€ 0,00	€ 326.514,73	€ 326.514,73	€ 326.514,73	€ 326.514,73	€ 0,00	€ 0,00
55010122	Belfius - zichtrekening - betalingen in uitvoering	€ 0,00	€ 0,00	€ 11.587.447,58	€ 11.587.447,58	€ 11.587.447,58	€ 11.587.447,58	€ 0,00	€ 0,00
55010203	Belfius - spaarrekening	€ 6.581.623,67	€ 0,00	€ 73,71	€ 3.160.022,11	€ 6.581.697,38	€ 3.160.022,11	€ 3.421.675,27	€ 0,00
55010605	Belfius - toelagen en leningen	€ 105,16	€ 0,00	€ 0,00	€ 105,16	€ 105,16	€ 0,00	€ 105,16	€ 0,00
55020100	BNP Paribas Fortis - zichtrekening	€ 314,00	€ 0,00	€ 201.866,30	€ 191.389,45	€ 202.180,30	€ 191.389,45	€ 10.790,85	€ 0,00
55030100	ING - zichtrekening	€ 6.071,85	€ 0,00	€ 250.000,00	€ 135.642,96	€ 256.071,85	€ 135.642,96	€ 123.428,89	€ 0,00
55040100	KBC - zichtrekening	€ 1.601,80	€ 0,00	€ 348.000,00	€ 347.128,30	€ 349.601,80	€ 347.128,30	€ 2.473,50	€ 0,00
55050100	Bank van de Post - zichtrekening	€ 28.058,43	€ 0,00	€ 6,50	€ 25.053,88	€ 28.064,93	€ 25.053,88	€ 3.011,05	€ 0,00
55050200	Bank van de Post - Transitrekening - Frankiemachine	€ 900,00	€ 0,00	€ 16.200,00	€ 16.200,00	€ 17.100,00	€ 16.200,00	€ 900,00	€ 0,00
57	Kassen	€ 10.126,11	€ 0,00	€ 3.637.936,99	€ 3.641.265,48	€ 3.648.063,10	€ 3.641.265,48	€ 5.797,62	€ 0,00
57010001	Kas Secretaris	€ 10.126,11	€ 0,00	€ 3.631.272,99	€ 3.634.601,48	€ 3.641.399,10	€ 3.634.601,48	€ 5.797,62	€ 0,00
57010002	Kas BC ontvangsten BZ	€ 0,00	€ 0,00	€ 6.664,00	€ 6.664,00	€ 6.664,00	€ 6.664,00	€ 0,00	€ 0,00
58	Interne overboekingen	€ 900,00	€ 0,00	€ 6.434.237,07	€ 6.432.186,49	€ 6.435.137,07	€ 6.432.186,49	€ 2.950,58	€ 0,00
58000001	Interne overboekingen	€ 0,00	€ 0,00	€ 6.071.783,19	€ 6.070.440,31	€ 6.071.783,19	€ 6.070.440,31	€ 1.342,88	€ 0,00
58000002	Interne overboekingen kassa	€ 900,00	€ 0,00	€ 355.750,88	€ 354.900,18	€ 356.650,88	€ 354.900,18	€ 1.750,70	€ 0,00
58000003	Interne overboekingen BC	€ 0,00	€ 0,00	€ 6.703,00	€ 6.846,00	€ 6.703,00	€ 6.846,00	€ 0,00	€ 143,00
6	Kosten	€ 0,00	€ 0,00	€ 16.221.627,11	€ 665.800,21	€ 16.221.627,11	€ 665.800,21	€ 15.555.826,90	€ 0,00
60	Verbruikte goederen	€ 0,00	€ 0,00	€ 13.964,82	€ 0,00	€ 13.964,82	€ 0,00	€ 13.964,82	€ 0,00
60001000	Aankoop voedingswaren	€ 0,00	€ 0,00	€ 13.964,82	€ 0,00	€ 13.964,82	€ 0,00	€ 13.964,82	€ 0,00
61	Diensten en diverse leveringen en interne facturering	€ 0,00	€ 0,00	€ 2.043.571,93	€ 87.857,33	€ 2.043.571,83	€ 87.857,33	€ 1.955.714,50	€ 0,00
61002000	Huur van onroerende goederen	€ 0,00	€ 0,00	€ 10.623,12	€ 0,00	€ 10.623,12	€ 0,00	€ 10.623,12	€ 0,00
61030010	Benodigheden voor gebouwen	€ 0,00	€ 0,00	€ 68.159,06	€ 1.912,14	€ 68.159,06	€ 1.912,14	€ 65.246,92	€ 0,00

ALGEMENE REKENING	D (O)	C (O)	D	C	Totaal D	Totaal C	Debitsaldo	Creditsaldo
61030100 Prestaties derden voor gebouwen	€ 0,00	€ 0,00	€ 74.846,52	€ 393,25	€ 74.846,52	€ 393,25	€ 74.453,27	€ 0,00
61035010 Benodigdheden voor aanleg en onderhoud van wegen	€ 0,00	€ 0,00	€ 32.086,20	€ 1.143,64	€ 32.086,20	€ 1.143,64	€ 30.942,56	€ 0,00
61035011 Benodigdheden ivk groenonderhoud openbaar domein	€ 0,00	€ 0,00	€ 11.617,25	€ 0,00	€ 11.617,25	€ 0,00	€ 11.617,25	€ 0,00
61035100 Prestaties van derden voor wegen en waterlopen	€ 0,00	€ 0,00	€ 89.856,77	€ 360,00	€ 89.856,77	€ 360,00	€ 89.496,77	€ 0,00
61035101 Afvoer van afval openbaar domein	€ 0,00	€ 0,00	€ 8.329,64	€ 0,00	€ 8.329,64	€ 0,00	€ 8.329,64	€ 0,00
61035102 Groenonderhoud openbaar domein	€ 0,00	€ 0,00	€ 283.120,28	€ 0,00	€ 283.120,28	€ 0,00	€ 283.120,28	€ 0,00
61035120 Onderhoud openbare verlichting	€ 0,00	€ 0,00	€ 24.732,49	€ 0,00	€ 24.732,49	€ 0,00	€ 24.732,49	€ 0,00
61035130 Sneeuwopruiming en ijzelbestrijding	€ 0,00	€ 0,00	€ 3.899,08	€ 0,00	€ 3.899,08	€ 0,00	€ 3.899,08	€ 0,00
61100000 Elektriciteit gebouwen	€ 0,00	€ 0,00	€ 86.372,58	€ 2.048,20	€ 86.372,58	€ 2.048,20	€ 84.324,38	€ 0,00
61100001 Elektriciteit openbaar domein	€ 0,00	€ 0,00	€ 253.860,30	€ 52.290,29	€ 253.860,30	€ 52.290,29	€ 201.570,01	€ 0,00
61110000 Gas gebouwen	€ 0,00	€ 0,00	€ 98.916,14	€ 9.525,72	€ 98.916,14	€ 9.525,72	€ 89.390,42	€ 0,00
61201000 Water gebouwen	€ 0,00	€ 0,00	€ 11.145,18	€ 1.151,51	€ 11.145,18	€ 1.151,51	€ 9.993,67	€ 0,00
61201000 Verzekering gebouwen	€ 0,00	€ 0,00	€ 10.938,74	€ 0,00	€ 10.938,74	€ 0,00	€ 10.938,74	€ 0,00
61201500 Verzekering burgerlijke aansprakelijkheid	€ 0,00	€ 0,00	€ 16.972,11	€ 0,00	€ 16.972,11	€ 0,00	€ 16.972,11	€ 0,00
61201600 Verzekering voertuigen	€ 0,00	€ 0,00	€ 10.736,34	€ 0,00	€ 10.736,34	€ 0,00	€ 10.736,34	€ 0,00
61300010 Arbeidsgeneeskundige dienst	€ 0,00	€ 0,00	€ 7.136,10	€ 446,11	€ 7.136,10	€ 446,11	€ 6.689,99	€ 0,00
61300010 Erelonen en vergoedingen notarissen, registratie, ...	€ 0,00	€ 0,00	€ 5.364,70	€ 143,73	€ 5.364,70	€ 143,73	€ 5.220,97	€ 0,00
61310020 Erelonen en vergoedingen consultancy	€ 0,00	€ 0,00	€ 35.137,72	€ 0,00	€ 35.137,72	€ 0,00	€ 35.137,72	€ 0,00
61310050 Erelonen en vergoedingen auteursrechten	€ 0,00	€ 0,00	€ 924,15	€ 0,00	€ 924,15	€ 0,00	€ 924,15	€ 0,00
61310060 Erelonen en vergoedingen voor optredens, lesgevers, gidsen,...	€ 0,00	€ 0,00	€ 2.250,44	€ 0,00	€ 2.250,44	€ 0,00	€ 2.250,44	€ 0,00
61310070 Erelonen voor selectie personeel	€ 0,00	€ 0,00	€ 8.090,34	€ 0,00	€ 8.090,34	€ 0,00	€ 8.090,34	€ 0,00
61310090 Kosten inzake financieel beheer	€ 0,00	€ 0,00	€ 11.946,91	€ 0,51	€ 11.946,91	€ 0,51	€ 11.946,40	€ 0,00
61310100 Erelonen en vergoedingen voor expertises	€ 0,00	€ 0,00	€ 18.077,89	€ 1.116,32	€ 18.077,89	€ 1.116,32	€ 16.961,57	€ 0,00
61319999 Erelonen geneesheren en dierenartsen	€ 0,00	€ 0,00	€ 1.032,74	€ 0,00	€ 1.032,74	€ 0,00	€ 1.032,74	€ 0,00
61399999 Erelonen weddecentrale	€ 0,00	€ 0,00	€ 23.479,90	€ 0,00	€ 23.479,90	€ 0,00	€ 23.479,90	€ 0,00
61410010 Kantoorbenodigdheden	€ 0,00	€ 0,00	€ 15.965,52	€ 676,64	€ 15.965,52	€ 676,64	€ 15.288,88	€ 0,00
61410020 Documentatie en abonnementen	€ 0,00	€ 0,00	€ 15.925,26	€ 0,00	€ 15.925,26	€ 0,00	€ 15.925,26	€ 0,00
61410021 Collecties bibliotheek	€ 0,00	€ 0,00	€ 32.027,72	€ 1.295,13	€ 32.027,72	€ 1.295,13	€ 30.732,59	€ 0,00
61410030 Post- en frankeringskosten	€ 0,00	€ 0,00	€ 33.043,81	€ 613,62	€ 33.043,81	€ 613,62	€ 32.430,19	€ 0,00
61410040 Telefoon- en communicatiekosten	€ 0,00	€ 0,00	€ 24.662,62	€ 70,20	€ 24.662,62	€ 70,20	€ 24.592,42	€ 0,00
61410050 Procedure- en vervolgingskosten	€ 0,00	€ 0,00	€ 9.617,23	€ 923,49	€ 9.617,23	€ 923,49	€ 8.693,74	€ 0,00
61410060 Kopieerkosten	€ 0,00	€ 0,00	€ 12.439,37	€ 0,00	€ 12.439,37	€ 0,00	€ 12.439,37	€ 0,00
61410061 Drukwerk	€ 0,00	€ 0,00	€ 7.678,91	€ 0,00	€ 7.678,91	€ 0,00	€ 7.678,91	€ 0,00
61410062 Drukwerk ivk gemeentelijk communicatiebeleid	€ 0,00	€ 0,00	€ 29.568,70	€ 941,38	€ 29.568,70	€ 941,38	€ 28.627,32	€ 0,00
61410063 Publicaties aanwerving personeel	€ 0,00	€ 0,00	€ 29.226,91	€ 0,00	€ 29.226,91	€ 0,00	€ 29.226,91	€ 0,00
61410070 Administratiekosten maaltijdcheques, 2e pensioenpijler, ...	€ 0,00	€ 0,00	€ 2.303,75	€ 0,01	€ 2.303,75	€ 0,01	€ 2.303,74	€ 0,00
61410071 Inningkosten aanvullende personenbelasting	€ 0,00	€ 0,00	€ 41.061,15	€ 0,00	€ 41.061,15	€ 0,00	€ 41.061,15	€ 0,00
61415000 Huur technische benodigdheden	€ 0,00	€ 0,00	€ 10.669,44	€ 0,00	€ 10.669,44	€ 0,00	€ 10.669,44	€ 0,00
61416000 onderhoud en herstel tech.benodigdheden	€ 0,00	€ 0,00	€ 1.784,83	€ 0,00	€ 1.784,83	€ 0,00	€ 1.784,83	€ 0,00
61420010 Aankoop klein informaticamaterieel	€ 0,00	€ 0,00	€ 2.435,46	€ 0,00	€ 2.435,46	€ 0,00	€ 2.435,46	€ 0,00
61429999 Informaticakosten	€ 0,00	€ 0,00	€ 240.852,21	€ 3.957,66	€ 240.852,21	€ 3.957,66	€ 236.894,55	€ 0,00

	D (O)	C (O)	D	C	Totaal D	Totaal C	Debetsaldo	Creditsaldo
<b>ALGEMENE REKENING</b>								
61430050 Reis- en verblijfkosten	€ 0,00	€ 0,00	€ 830,10	€ 26,50	€ 830,10	€ 26,50	€ 803,60	€ 0,00
61430060 Prijsuitdelingen	€ 0,00	€ 0,00	€ 3.941,18	€ 90,00	€ 3.941,18	€ 90,00	€ 3.851,18	€ 0,00
61500010 Aankoop klein materieel	€ 0,00	€ 0,00	€ 4.806,15	€ 272,75	€ 4.806,15	€ 272,75	€ 4.533,40	€ 0,00
61500050 Vervoerprestaties door derden	€ 0,00	€ 0,00	€ 8.930,00	€ 0,00	€ 8.930,00	€ 0,00	€ 8.930,00	€ 0,00
61500060 Lidmaatschap VVSG	€ 0,00	€ 0,00	€ 9.033,44	€ 0,00	€ 9.033,44	€ 0,00	€ 9.033,44	€ 0,00
61500061 Lidmaatschappen ivk communicatiebeleid	€ 0,00	€ 0,00	€ 617,10	€ 0,00	€ 617,10	€ 0,00	€ 617,10	€ 0,00
61500062 Lidmaatschappen ivk milieubeleid	€ 0,00	€ 0,00	€ 4.035,52	€ 0,00	€ 4.035,52	€ 0,00	€ 4.035,52	€ 0,00
61500063 Lidmaatschappen ivk toerismebeleid	€ 0,00	€ 0,00	€ 5.984,80	€ 0,00	€ 5.984,80	€ 0,00	€ 5.984,80	€ 0,00
61500064 Lidmaatschap Vlabb/accout	€ 0,00	€ 0,00	€ 550,00	€ 0,00	€ 550,00	€ 0,00	€ 550,00	€ 0,00
61500065 Lidmaatschappen ivk sportbeleid	€ 0,00	€ 0,00	€ 10.609,00	€ 0,00	€ 10.609,00	€ 0,00	€ 10.609,00	€ 0,00
61500066 Lidmaatschappen ivk jeugdbeleic	€ 0,00	€ 0,00	€ 767,44	€ 0,00	€ 767,44	€ 0,00	€ 767,44	€ 0,00
61500067 Lidmaatschap Webra vzw	€ 0,00	€ 0,00	€ 1.208,38	€ 0,00	€ 1.208,38	€ 0,00	€ 1.208,38	€ 0,00
61500080 Kosten aflevering elektronische identiteitskaarten	€ 0,00	€ 0,00	€ 30.985,28	€ 0,00	€ 30.985,28	€ 0,00	€ 30.985,28	€ 0,00
61500090 Kosten vr de verkiezingen	€ 0,00	€ 0,00	€ 7.100,65	€ 181,50	€ 7.100,65	€ 181,50	€ 6.919,15	€ 0,00
61500100 Opleidingskosten	€ 0,00	€ 0,00	€ 16.449,11	€ 182,60	€ 16.449,11	€ 182,60	€ 16.266,51	€ 0,00
61500110 Werkkleding	€ 0,00	€ 0,00	€ 18.283,43	€ 908,63	€ 18.283,43	€ 908,63	€ 17.374,80	€ 0,00
61503003 technische prestaties derden voetbalinfrastructuur	€ 0,00	€ 0,00	€ 27.111,15	€ 0,00	€ 27.111,15	€ 0,00	€ 27.111,15	€ 0,00
61599999 Overige exploitatiekosten	€ 0,00	€ 0,00	€ 17.648,63	€ 3.363,00	€ 17.648,63	€ 3.363,00	€ 14.285,63	€ 0,00
61600010 Benodigheden voor voertuigen	€ 0,00	€ 0,00	€ 4.387,77	€ 0,00	€ 4.387,77	€ 0,00	€ 4.387,77	€ 0,00
61600040 Brandstof voor voertuigen	€ 0,00	€ 0,00	€ 17.959,43	€ 0,00	€ 17.959,43	€ 0,00	€ 17.959,43	€ 0,00
61603000 Onderhoud en herstelling voertuigen	€ 0,00	€ 0,00	€ 31.565,72	€ 0,00	€ 31.565,72	€ 0,00	€ 31.565,72	€ 0,00
61700010 Vergoeding ter beschikking gesteld personeel	€ 0,00	€ 0,00	€ 101.851,97	€ 3.822,80	€ 101.851,97	€ 3.822,80	€ 98.029,17	€ 0,00
62 Bezoldigingen, sociale lasten en pensioenen	€ 0,00	€ 0,00	€ 4.128.191,79	€ 23.420,43	€ 4.128.191,79	€ 23.420,43	€ 4.104.771,36	€ 0,00
62000000 Wedden gemeentemandarissen	€ 0,00	€ 0,00	€ 257.082,02	€ 0,00	€ 257.082,02	€ 0,00	€ 257.082,02	€ 0,00
62000010 Presentiegelden gemeentemandarissen	€ 0,00	€ 0,00	€ 17.742,00	€ 0,00	€ 17.742,00	€ 0,00	€ 17.742,00	€ 0,00
62010000 Bezoldiging vastbenoemd personeel	€ 0,00	€ 0,00	€ 525.933,41	€ 1.217,40	€ 525.933,41	€ 1.217,40	€ 524.716,01	€ 0,00
62030000 Bezoldiging contractueel personeel	€ 0,00	€ 0,00	€ 2.021.666,18	€ 159,36	€ 2.021.666,18	€ 159,36	€ 2.021.506,82	€ 0,00
62060000 Bezoldiging monitoren en vrijwilligers	€ 0,00	€ 0,00	€ 53.177,09	€ 5.204,26	€ 53.177,09	€ 5.204,26	€ 47.972,83	€ 0,00
62100000 Werkgeversbijdragen wettelijke verzekeringen - mandatarissen	€ 0,00	€ 0,00	€ 8.001,29	€ 2,06	€ 8.001,29	€ 2,06	€ 7.999,23	€ 0,00
62110000 Werkgeversbijdragen RSZPPO vastbenoemd personeel	€ 0,00	€ 0,00	€ 73.058,16	€ 407,18	€ 73.058,16	€ 407,18	€ 72.650,98	€ 0,00
62110010 Werkgeversbijdragen omslagkas pensioenen vastbenoemd personeel	€ 0,00	€ 0,00	€ 137.138,19	€ 0,00	€ 137.138,19	€ 0,00	€ 137.138,19	€ 0,00
62110011 Netto responsabiliseringsbijdrage vastbenoemd personeel	€ 0,00	€ 0,00	€ 179.340,88	€ 0,00	€ 179.340,88	€ 0,00	€ 179.340,88	€ 0,00
62130000 Werkgeversbijdragen RSZPPO contractueel personeel	€ 0,00	€ 0,00	€ 603.210,06	€ 943,90	€ 603.210,06	€ 943,90	€ 602.266,16	€ 0,00
62211000 Hospitalisatieverzekering vastbenoemd personeel	€ 0,00	€ 0,00	€ 1.104,40	€ 71,64	€ 1.104,40	€ 71,64	€ 1.032,76	€ 0,00
62230000 Verzekeringen - 2de pijlerpensioen - c	€ 0,00	€ 0,00	€ 2.676,76	€ 0,00	€ 2.676,76	€ 0,00	€ 2.676,76	€ 0,00
62231000 Hospitalisatieverzekering contractueel personeel	€ 0,00	€ 0,00	€ 4.586,24	€ 0,00	€ 4.586,24	€ 0,00	€ 4.586,24	€ 0,00
62300100 Kosten verplaatsing van en naar het werk	€ 0,00	€ 0,00	€ 11.062,81	€ 0,00	€ 11.062,81	€ 0,00	€ 11.062,81	€ 0,00
62310010 Bijdragen aan gemeentelijke sociale dienst	€ 0,00	€ 0,00	€ 1.643,92	€ 0,00	€ 1.643,92	€ 0,00	€ 1.643,92	€ 0,00
62310040 Maaltijdcheques personeel	€ 0,00	€ 0,00	€ 103.604,00	€ 940,00	€ 103.604,00	€ 940,00	€ 102.664,00	€ 0,00

ALGEMENE REKENING	D (O)	C (O)	D	C	Totaal D	Totaal C	Debitsaldo	Creditsaldo
62310050 Verzekering arbeidsongevallen	€ 0,00	€ 0,00	€ 14.491,67	€ 9.670,17	€ 14.491,67	€ 9.670,17	€ 4.821,50	€ 0,00
62400000 Pensioenen gemeentemandatarissen	€ 0,00	€ 0,00	€ 112.670,71	€ 4.804,46	€ 112.670,71	€ 4.804,46	€ 107.866,25	€ 0,00
63 Afschrijvingen, waardeverminderingen en voorzieningen voor risico's en kosten	€ 0,00	€ 0,00	€ 3.059.636,44	€ 524.086,81	€ 3.059.636,44	€ 524.086,81	€ 2.535.549,63	€ 0,00
63010000 Afschrijvingen op immMVA	€ 0,00	€ 0,00	€ 296.249,86	€ 0,00	€ 296.249,86	€ 0,00	€ 296.249,86	€ 0,00
63020000 Afschrijvingen op MVA	€ 0,00	€ 0,00	€ 2.373.947,13	€ 180,00	€ 2.373.947,13	€ 180,00	€ 2.373.767,13	€ 0,00
63500000 Voorzieningen voor pensioenen en soortgelijke verplichtingen - toevoeging	€ 0,00	€ 0,00	€ 17.228,92	€ 15.880,59	€ 17.228,92	€ 15.880,59	€ 1.348,33	€ 0,00
63510000 Voorzieningen voor pensioenen en soortgelijke verplichtingen - besteding en teru	€ 0,00	€ 0,00	€ 122.398,51	€ 230.264,76	€ 122.398,51	€ 230.264,76	€ 0,00	€ 107.866,25
63600000 Voorzieningen voor vakantiegeld - toevoeging	€ 0,00	€ 0,00	€ 249.812,02	€ 88.173,46	€ 249.812,02	€ 88.173,46	€ 161.638,56	€ 0,00
63610000 Voorzieningen voor vakantiegeld - besteding en terugneming (-)	€ 0,00	€ 0,00	€ 0,00	€ 189.588,00	€ 0,00	€ 189.588,00	€ 0,00	€ 189.588,00
64 Toegestane werkingsubsidies en andere operationele kosten	€ 0,00	€ 0,00	€ 4.854.958,84	€ 26.834,49	€ 4.854.958,84	€ 26.834,49	€ 4.828.124,35	€ 0,00
64000000 Onroerende voorheffing	€ 0,00	€ 0,00	€ 28.129,66	€ 0,00	€ 28.129,66	€ 0,00	€ 28.129,66	€ 0,00
64000010 Roerende voorheffing	€ 0,00	€ 0,00	€ 574,71	€ 0,00	€ 574,71	€ 0,00	€ 574,71	€ 0,00
64000060 Taksen op overheidsdocumenten & retributies	€ 0,00	€ 0,00	€ 316,39	€ 0,00	€ 316,39	€ 0,00	€ 316,39	€ 0,00
64200000 Minderwaarde op realisatie van werkingsvorderingen	€ 0,00	€ 0,00	€ 15.951,43	€ 1.387,49	€ 15.951,43	€ 1.387,49	€ 14.563,94	€ 0,00
64302000 Receptie- en representatiekosten	€ 0,00	€ 0,00	€ 39.354,71	€ 1.521,26	€ 39.354,71	€ 1.521,26	€ 37.833,45	€ 0,00
64302002 Werkingskosten sensibiliseringsprojecten	€ 0,00	€ 0,00	€ 6.548,68	€ 96,43	€ 6.548,68	€ 96,43	€ 6.452,25	€ 0,00
64302003 Werkingskosten speelpleinwerking, grabbeelpas, jeugdatelier, ...	€ 0,00	€ 0,00	€ 46.477,40	€ 710,00	€ 46.477,40	€ 710,00	€ 45.767,40	€ 0,00
64302004 Werkingskosten Meifeesten	€ 0,00	€ 0,00	€ 15.179,21	€ 0,00	€ 15.179,21	€ 0,00	€ 15.179,21	€ 0,00
64302005 Werkingskosten Onthaal nieuwe inwoners	€ 0,00	€ 0,00	€ 1.819,18	€ 0,00	€ 1.819,18	€ 0,00	€ 1.819,18	€ 0,00
64302007 Werkingskosten sportkampen	€ 0,00	€ 0,00	€ 15.816,42	€ 74,50	€ 15.816,42	€ 74,50	€ 15.741,92	€ 0,00
64302008 Werkingskosten sportmanifestaties	€ 0,00	€ 0,00	€ 10.398,39	€ 0,00	€ 10.398,39	€ 0,00	€ 10.398,39	€ 0,00
64302009 Werkingskosten sportactiviteiten ism derden	€ 0,00	€ 0,00	€ 10.249,43	€ 0,00	€ 10.249,43	€ 0,00	€ 10.249,43	€ 0,00
64302010 Werkingskosten Dorpsrestaurant	€ 0,00	€ 0,00	€ 14.922,57	€ 288,21	€ 14.922,57	€ 288,21	€ 14.634,36	€ 0,00
64302011 Werkingskosten initiatieven algemeen sociaal beleid	€ 0,00	€ 0,00	€ 2.564,53	€ 0,00	€ 2.564,53	€ 0,00	€ 2.564,53	€ 0,00
64302012 Werkingskosten activiteiten voor senioren	€ 0,00	€ 0,00	€ 934,63	€ 0,00	€ 934,63	€ 0,00	€ 934,63	€ 0,00
64302013 Werkingskosten initiatieven ikv milieubeleid	€ 0,00	€ 0,00	€ 2.163,97	€ 0,00	€ 2.163,97	€ 0,00	€ 2.163,97	€ 0,00
64302015 Initiatieven inzake opvoedingsondersteuning	€ 0,00	€ 0,00	€ 4.000,00	€ 0,00	€ 4.000,00	€ 0,00	€ 4.000,00	€ 0,00
64302016 Huur kerstverlichting	€ 0,00	€ 0,00	€ 5.994,34	€ 0,00	€ 5.994,34	€ 0,00	€ 5.994,34	€ 0,00
64302017 Werkingskosten gemeenschapsvormende activiteiten	€ 0,00	€ 0,00	€ 7.305,89	€ 0,00	€ 7.305,89	€ 0,00	€ 7.305,89	€ 0,00
64302019 Weringskosten initiatieven integratiebeleid	€ 0,00	€ 0,00	€ 4.397,29	€ 0,00	€ 4.397,29	€ 0,00	€ 4.397,29	€ 0,00
64302020 organisatie Hoeilaart zomert, cultuurmarkt en andere initiatieven inzake ondersteuning kinderopvang	€ 0,00	€ 0,00	€ 8.103,05	€ 0,00	€ 8.103,05	€ 0,00	€ 8.103,05	€ 0,00
64302021 druivenfestival tentoonstelling	€ 0,00	€ 0,00	€ 3.509,06	€ 0,00	€ 3.509,06	€ 0,00	€ 3.509,06	€ 0,00
64302022 Druivenfestival activiteiten infrastructuur	€ 0,00	€ 0,00	€ 5.981,03	€ 0,00	€ 5.981,03	€ 0,00	€ 5.981,03	€ 0,00
64302023 Druivenfestival publicitaire uitgaven	€ 0,00	€ 0,00	€ 82.435,49	€ 1.409,65	€ 82.435,49	€ 1.409,65	€ 81.025,84	€ 0,00
64302024 Druivenfestival lichttoest	€ 0,00	€ 0,00	€ 22.220,26	€ 200,00	€ 22.220,26	€ 200,00	€ 22.020,26	€ 0,00
64302025 Druivenfestival straatanimatie	€ 0,00	€ 0,00	€ 9.141,71	€ 0,00	€ 9.141,71	€ 0,00	€ 9.141,71	€ 0,00
64302026 Druivenfestival andere werkingskosten	€ 0,00	€ 0,00	€ 19.882,70	€ 2.188,89	€ 19.882,70	€ 2.188,89	€ 17.693,81	€ 0,00
64302027 Organisatie Dag van het Paard	€ 0,00	€ 0,00	€ 33.140,19	€ 350,00	€ 33.140,19	€ 350,00	€ 32.790,19	€ 0,00
64302028	€ 0,00	€ 0,00	€ 14.087,47	€ 1.125,00	€ 14.087,47	€ 1.125,00	€ 12.962,47	€ 0,00

	D (O)	C (O)	D	C	Totaal D	Totaal C	Debetsaldo	Creditsaldo
<b>ALGEMENE REKENING</b>								
64302029 vrijetijdscmte pers	€ 0,00	€ 0,00	€ 4.788,08	€ 542,00	€ 4.788,08	€ 542,00	€ 4.246,08	€ 0,00
64302030 Werkingskosten Evenementen Gemeenteplein	€ 0,00	€ 0,00	€ 60.208,08	€ 897,85	€ 60.208,08	€ 897,85	€ 59.310,23	€ 0,00
64302031 Werkingskosten ikr 'AGM'-alternatieve gerechtelijke maatregelen	€ 0,00	€ 0,00	€ 40,41	€ 0,00	€ 40,41	€ 0,00	€ 40,41	€ 0,00
64910000 Prijssubsidies klanten AGB Holar	€ 0,00	€ 0,00	€ 181.878,69	€ 5.885,41	€ 181.878,69	€ 5.885,41	€ 175.993,28	€ 0,00
64910001 Premies ikr beveiligingsmaatregelen woningen	€ 0,00	€ 0,00	€ 1.397,34	€ 0,00	€ 1.397,34	€ 0,00	€ 1.397,34	€ 0,00
64910002 Premies voor de aanleg van voetpaden	€ 0,00	€ 0,00	€ 630,00	€ 0,00	€ 630,00	€ 0,00	€ 630,00	€ 0,00
64910003 Premies ikr gebruik herbruikbare luiers	€ 0,00	€ 0,00	€ 670,90	€ 0,00	€ 670,90	€ 0,00	€ 670,90	€ 0,00
64910005 Premies ikr duurzaam energiebeheer	€ 0,00	€ 0,00	€ 61.789,38	€ 0,00	€ 61.789,38	€ 0,00	€ 61.789,38	€ 0,00
64910007 Premies voor geboorten, jubilea, ...	€ 0,00	€ 0,00	€ 12.793,57	€ 0,00	€ 12.793,57	€ 0,00	€ 12.793,57	€ 0,00
64910008 Premies aan cursisten Nederlands CVO	€ 0,00	€ 0,00	€ 2.250,00	€ 0,00	€ 2.250,00	€ 0,00	€ 2.250,00	€ 0,00
64910009 Werkingsubsidies ikr starterscentrum	€ 0,00	€ 0,00	€ 34.750,00	€ 0,00	€ 34.750,00	€ 0,00	€ 34.750,00	€ 0,00
64910012 Premies voor energetische quick scans	€ 0,00	€ 0,00	€ 14.520,00	€ 0,00	€ 14.520,00	€ 0,00	€ 14.520,00	€ 0,00
64910013 Werkingsubsidies aanbod kinderopvang	€ 0,00	€ 0,00	€ 15.917,24	€ 177,00	€ 15.917,24	€ 177,00	€ 15.740,24	€ 0,00
64910014 Werkingsubsidies ikr kernwinkgebied	€ 0,00	€ 0,00	€ 11.212,32	€ 0,00	€ 11.212,32	€ 0,00	€ 11.212,32	€ 0,00
64920000 Premies handelaars ikr verkoop vulniszakken	€ 0,00	€ 0,00	€ 8.505,00	€ 0,00	€ 8.505,00	€ 0,00	€ 8.505,00	€ 0,00
64930000 Werkingsubsidies ontwikkelingssamenwerking aan GROS	€ 0,00	€ 0,00	€ 86.966,00	€ 0,00	€ 86.966,00	€ 0,00	€ 86.966,00	€ 0,00
64930001 Werkingsubsidies ikr het jeugtleidsplan	€ 0,00	€ 0,00	€ 11.500,00	€ 500,00	€ 11.500,00	€ 500,00	€ 11.000,00	€ 0,00
64930002 Werkingsubsidies aan sportverenigingen-Beleid	€ 0,00	€ 0,00	€ 26.236,72	€ 6.354,03	€ 26.236,72	€ 6.354,03	€ 19.882,69	€ 0,00
64930004 Werkingsubsidies aan sportverenigingen-impuls	€ 0,00	€ 0,00	€ 16.000,00	€ 0,00	€ 16.000,00	€ 0,00	€ 16.000,00	€ 0,00
64930005 Werkingsubsidies aan sportverenigingen ikr aankoop materiaal	€ 0,00	€ 0,00	€ 5.000,00	€ 0,00	€ 5.000,00	€ 0,00	€ 5.000,00	€ 0,00
64930006 Werkingsubsidies aan cultuurverenigingen	€ 0,00	€ 0,00	€ 8.197,02	€ 0,00	€ 8.197,02	€ 0,00	€ 8.197,02	€ 0,00
64930007 Werkingsubsidies ikr gemeenschapsvormende activiteiten	€ 0,00	€ 0,00	€ 5.762,80	€ 42,50	€ 5.762,80	€ 42,50	€ 5.720,30	€ 0,00
64930008 Werkingsubsidies aan sociale organisaties	€ 0,00	€ 0,00	€ 7.900,00	€ 0,00	€ 7.900,00	€ 0,00	€ 7.900,00	€ 0,00
64930009 Werkingsubsidie aan Jazz Hoelbaart	€ 0,00	€ 0,00	€ 2.000,00	€ 0,00	€ 2.000,00	€ 0,00	€ 2.000,00	€ 0,00
64930010 Werkingsubsidies aan organisaties seniorenwerking	€ 0,00	€ 0,00	€ 2.000,00	€ 0,00	€ 2.000,00	€ 0,00	€ 2.000,00	€ 0,00
64930011 Werkingsubsidie aan Heemkundige Kring	€ 0,00	€ 0,00	€ 1.350,00	€ 0,00	€ 1.350,00	€ 0,00	€ 1.350,00	€ 0,00
64930012 Projectsubsidies aan verenigingen ikr busvervoer activiteiten	€ 0,00	€ 0,00	€ 875,00	€ 0,00	€ 875,00	€ 0,00	€ 875,00	€ 0,00
64930016 Werkingsubsidie aan de raad voor lokale economie	€ 0,00	€ 0,00	€ 620,00	€ 0,00	€ 620,00	€ 0,00	€ 620,00	€ 0,00
64930017 Werkingsubsidie aan cultuurraad	€ 0,00	€ 0,00	€ 620,00	€ 0,00	€ 620,00	€ 0,00	€ 620,00	€ 0,00
64930019 Werkingsubsidie aan seniorenraad	€ 0,00	€ 0,00	€ 620,00	€ 0,00	€ 620,00	€ 0,00	€ 620,00	€ 0,00
64930020 Werkingsubsidie aan de organisatie Het Hele Dorp	€ 0,00	€ 0,00	€ 500,00	€ 0,00	€ 500,00	€ 0,00	€ 500,00	€ 0,00
64930022 Werkingsubsidies aan ouderaden	€ 0,00	€ 0,00	€ 500,00	€ 0,00	€ 500,00	€ 0,00	€ 500,00	€ 0,00
64930024 Projectsubsidie aan vereniging ikr theatertechnische ondersteuning	€ 0,00	€ 0,00	€ 1.528,80	€ 0,00	€ 1.528,80	€ 0,00	€ 1.528,80	€ 0,00
64930029 Werkingsubsidie aan Nerorock - Druivenfestival	€ 0,00	€ 0,00	€ 46.693,50	€ 0,00	€ 46.693,50	€ 0,00	€ 46.693,50	€ 0,00
64930032 Gebruik schoolsportinfrastructuur Groene Dal/Sint-Clemens	€ 0,00	€ 0,00	€ 1.967,25	€ 0,00	€ 1.967,25	€ 0,00	€ 1.967,25	€ 0,00
64940000 Werkingsubsidies aan OCMW	€ 0,00	€ 0,00	€ 1.424.862,00	€ 0,00	€ 1.424.862,00	€ 0,00	€ 1.424.862,00	€ 0,00
64940001 Werkingsubsidie aan Politiezone	€ 0,00	€ 0,00	€ 657.992,00	€ 0,00	€ 657.992,00	€ 0,00	€ 657.992,00	€ 0,00
64940002 Werkingsubsidie aan Interrand	€ 0,00	€ 0,00	€ 877.564,71	€ 0,00	€ 877.564,71	€ 0,00	€ 877.564,71	€ 0,00

ALGEMENE REKENING	D (O)	C (O)	D	C	Totaal D	Totaal C	Debitsaldo	Creditsaldo
64940004	€ 0,00	€ 0,00	€ 42.200,00	€ 0,00	€ 42.200,00	€ 0,00	€ 42.200,00	€ 0,00
64940005	€ 0,00	€ 0,00	€ 472.322,61	€ 0,00	€ 472.322,61	€ 0,00	€ 472.322,61	€ 0,00
64940006	€ 0,00	€ 0,00	€ 49.246,62	€ 1.019,71	€ 49.246,62	€ 1.019,71	€ 48.226,91	€ 0,00
64940007	€ 0,00	€ 0,00	€ 39.043,23	€ 0,00	€ 39.043,23	€ 0,00	€ 39.043,23	€ 0,00
64940008	€ 0,00	€ 0,00	€ 51.761,34	€ 0,00	€ 51.761,34	€ 0,00	€ 51.761,34	€ 0,00
64940010	€ 0,00	€ 0,00	€ 58.055,21	€ 0,00	€ 58.055,21	€ 0,00	€ 58.055,21	€ 0,00
64940011	€ 0,00	€ 0,00	€ 8.265,52	€ 0,00	€ 8.265,52	€ 0,00	€ 8.265,52	€ 0,00
64940012	€ 0,00	€ 0,00	€ 25.000,00	€ 0,00	€ 25.000,00	€ 0,00	€ 25.000,00	€ 0,00
64960000	€ 0,00	€ 0,00	€ 3.444,70	€ 0,00	€ 3.444,70	€ 0,00	€ 3.444,70	€ 0,00
64990000	€ 0,00	€ 0,00	€ 42.010,00	€ 0,00	€ 42.010,00	€ 0,00	€ 42.010,00	€ 0,00
64990001	€ 0,00	€ 0,00	€ 15.903,01	€ 2.064,56	€ 15.903,01	€ 2.064,56	€ 13.838,45	€ 0,00
64990002	€ 0,00	€ 0,00	€ 14.000,00	€ 0,00	€ 14.000,00	€ 0,00	€ 14.000,00	€ 0,00
64990003	€ 0,00	€ 0,00	€ 3.500,00	€ 0,00	€ 3.500,00	€ 0,00	€ 3.500,00	€ 0,00
65	€ 0,00	€ 0,00	€ 344.253,04	€ 49,80	€ 344.253,04	€ 49,80	€ 344.203,24	€ 0,00
65000000	€ 0,00	€ 0,00	€ 154.485,38	€ 0,00	€ 154.485,38	€ 0,00	€ 154.485,38	€ 0,00
65000200	€ 0,00	€ 0,00	€ 72.033,50	€ 0,00	€ 72.033,50	€ 0,00	€ 72.033,50	€ 0,00
65000201	€ 0,00	€ 0,00	€ 8.879,52	€ 0,00	€ 8.879,52	€ 0,00	€ 8.879,52	€ 0,00
65001000	€ 0,00	€ 0,00	€ 102.859,72	€ 0,00	€ 102.859,72	€ 0,00	€ 102.859,72	€ 0,00
65700020	€ 0,00	€ 0,00	€ 5.939,33	€ 0,00	€ 5.939,33	€ 0,00	€ 5.939,33	€ 0,00
65910000	€ 0,00	€ 0,00	€ 55,59	€ 49,80	€ 55,59	€ 49,80	€ 5,79	€ 0,00
66	€ 0,00	€ 0,00	€ 24.300,44	€ 3.551,35	€ 24.300,44	€ 3.551,35	€ 20.749,09	€ 0,00
66400002	€ 0,00	€ 0,00	€ 24.300,44	€ 3.551,35	€ 24.300,44	€ 3.551,35	€ 20.749,09	€ 0,00
69	€ 0,00	€ 0,00	€ 1.752.749,91	€ 0,00	€ 1.752.749,91	€ 0,00	€ 1.752.749,91	€ 0,00
69300000	€ 0,00	€ 0,00	€ 1.752.749,91	€ 0,00	€ 1.752.749,91	€ 0,00	€ 1.752.749,91	€ 0,00
7	€ 0,00	€ 0,00	€ 298.017,76	€ 15.853.844,66	€ 298.017,76	€ 15.853.844,66	€ 0,00	€ 15.555.826,90
70-2	€ 0,00	€ 0,00	€ 52.036,04	€ 1.026.763,93	€ 52.036,04	€ 1.026.763,93	€ 0,00	€ 974.727,89
70000010	€ 0,00	€ 0,00	€ 0,00	€ 735,63	€ 0,00	€ 735,63	€ 0,00	€ 735,63
70000999	€ 0,00	€ 0,00	€ 749,74	€ 7.844,57	€ 749,74	€ 7.844,57	€ 0,00	€ 7.084,83
70050010	€ 0,00	€ 0,00	€ 0,00	€ 9.207,13	€ 0,00	€ 9.207,13	€ 0,00	€ 9.207,13
70100010	€ 0,00	€ 0,00	€ 0,00	€ 394,75	€ 0,00	€ 394,75	€ 0,00	€ 394,75
70100011	€ 0,00	€ 0,00	€ 25,00	€ 970,00	€ 25,00	€ 970,00	€ 0,00	€ 945,00
70100020	€ 0,00	€ 0,00	€ 11.903,21	€ 60.527,30	€ 11.903,21	€ 60.527,30	€ 0,00	€ 48.624,09
70100032	€ 0,00	€ 0,00	€ 0,00	€ 3.330,00	€ 0,00	€ 3.330,00	€ 0,00	€ 3.330,00
70100034	€ 0,00	€ 0,00	€ 0,00	€ 6.324,00	€ 0,00	€ 6.324,00	€ 0,00	€ 6.324,00
70200000	€ 0,00	€ 0,00	€ 0,00	€ 652.783,24	€ 0,00	€ 652.783,24	€ 0,00	€ 652.783,24
70200001	€ 0,00	€ 0,00	€ 0,00	€ 720,80	€ 0,00	€ 720,80	€ 0,00	€ 720,80
70200002	€ 0,00	€ 0,00	€ 0,00	€ 61.184,24	€ 0,00	€ 61.184,24	€ 0,00	€ 61.184,24
70200040	€ 0,00	€ 0,00	€ 0,00	€ 12.900,00	€ 0,00	€ 12.900,00	€ 0,00	€ 12.900,00
70409999	€ 0,00	€ 0,00	€ 60,00	€ 5.152,47	€ 60,00	€ 5.152,47	€ 0,00	€ 5.082,47

ALGEMENE REKENING	D (O)	C (O)	C	Totaal D	Totaal C	Debetsaldo	Creditsaldo
70500010 Opbrengsten uit verhuur zalen en lokalen	€ 0,00	€ 0,00	€ 22.473,00	€ 3.234,60	€ 22.473,00	€ 0,00	€ 19.238,40
70500011 Opbrengsten uit verhuur burelen/loods Internrand	€ 0,00	€ 0,00	€ 46.795,39	€ 3.646,81	€ 46.795,39	€ 0,00	€ 43.148,58
70500012 Verhuuring lokalen aan muziekaacademie	€ 0,00	€ 0,00	€ 5.270,92	€ 0,00	€ 5.270,92	€ 0,00	€ 5.270,92
70500013 Verhuuring wijkkantoor aan politiezone	€ 0,00	€ 0,00	€ 14.004,83	€ 0,00	€ 14.004,83	€ 0,00	€ 14.004,83
70500015 Verhuuring kraampjes evenementen Gemeenteplein	€ 0,00	€ 0,00	€ 1.090,00	€ 50,00	€ 1.090,00	€ 0,00	€ 1.040,00
70500020 Opbrengsten uit onroerende verhuuringen	€ 0,00	€ 0,00	€ 16.149,75	€ 40,00	€ 16.149,75	€ 0,00	€ 16.109,75
70500021 Opbrengsten uit verhuuring woonegelegenheden	€ 0,00	€ 0,00	€ 39.324,23	€ 0,00	€ 39.324,23	€ 0,00	€ 39.324,23
70509999 Andere opbrengsten uit vernuning	€ 0,00	€ 0,00	€ 255,00	€ 0,00	€ 255,00	€ 0,00	€ 255,00
70600010 Opbrengsten uit concessies	€ 0,00	€ 0,00	€ 27.000,00	€ 0,00	€ 27.000,00	€ 0,00	€ 27.000,00
70700000 Doorfacturatie - nutsvoorzieningen	€ 0,00	€ 0,00	€ 32.227,80	€ 32.227,80	€ 32.227,80	€ 0,00	€ 0,00
70700003 Doorfacturatie-kosten gebouwen AGB	€ 0,00	€ 0,00	€ 98,88	€ 98,88	€ 98,88	€ 0,00	€ 0,00
73 Fiscale opbrengsten en boetes	€ 0,00	€ 0,00	€ 9.997.422,60	€ 170.200,91	€ 9.997.422,60	€ 0,00	€ 9.827.221,69
73000000 Opcentiemen op de onroerende voorheffing	€ 0,00	€ 0,00	€ 4.574.778,38	€ 0,00	€ 4.574.778,38	€ 0,00	€ 4.574.778,38
73010000 Aanvullende belasting op de personenbelasting	€ 0,00	€ 0,00	€ 4.106.115,23	€ 0,00	€ 4.106.115,23	€ 0,00	€ 4.106.115,23
73020000 Motorrijtuigen	€ 0,00	€ 0,00	€ 153.825,97	€ 0,00	€ 153.825,97	€ 0,00	€ 153.825,97
73050000 Gewestbelasting op leegstand en verwaarlozing van bedrijfsruimten	€ 0,00	€ 0,00	€ 18.824,72	€ 0,00	€ 18.824,72	€ 0,00	€ 18.824,72
73099999 Andere aanvullende belastingen	€ 0,00	€ 0,00	€ 528,71	€ 0,00	€ 528,71	€ 0,00	€ 528,71
73100000 Aansluiting riolering	€ 0,00	€ 0,00	€ 18.595,07	€ 0,00	€ 18.595,07	€ 0,00	€ 18.595,07
73150000 Afgifte identiteitsbewijzen/paspoorten/trouwboekjes/ uitreksels	€ 0,00	€ 0,00	€ 50.735,00	€ 3.688,00	€ 50.735,00	€ 0,00	€ 47.047,00
73160000 Aanvragen stedenbouwkundige vergunningen	€ 0,00	€ 0,00	€ 3.868,00	€ 250,00	€ 3.868,00	€ 0,00	€ 3.618,00
73199999 Andere belastingen op prestaties	€ 0,00	€ 0,00	€ 580,00	€ 25,00	€ 580,00	€ 0,00	€ 555,00
73311000 Begroaving / bijzetting / verstrooiing	€ 0,00	€ 0,00	€ 1.677,00	€ 0,00	€ 1.677,00	€ 0,00	€ 1.677,00
73321000 Jaarlijkse milieubelasting	€ 0,00	€ 0,00	€ 60,00	€ 0,00	€ 60,00	€ 0,00	€ 60,00
73323000 Afgifte zakken, klevers, recipiënten	€ 0,00	€ 0,00	€ 371.009,75	€ 895,00	€ 371.009,75	€ 0,00	€ 370.114,75
73325000 Toegang containerpark	€ 0,00	€ 0,00	€ 55.455,55	€ 0,00	€ 55.455,55	€ 0,00	€ 55.455,55
73326000 Grof vuil	€ 0,00	€ 0,00	€ 20.520,00	€ 780,00	€ 20.520,00	€ 0,00	€ 19.740,00
73417000 Stapelplaatsen voor schroot / oude achtergelaten voertuigen/ materialen	€ 0,00	€ 0,00	€ 1.810,80	€ 0,00	€ 1.810,80	€ 0,00	€ 1.810,80
73422000 Reclameborden	€ 0,00	€ 0,00	€ 2.040,00	€ 0,00	€ 2.040,00	€ 0,00	€ 2.040,00
73424000 Verspreiding kosteloos reclamedrukwerk	€ 0,00	€ 0,00	€ 112.401,78	€ 4.294,62	€ 112.401,78	€ 0,00	€ 108.107,16
73499999 Andere bedrijfsbelastingen	€ 0,00	€ 0,00	€ 313.470,00	€ 134.175,00	€ 313.470,00	€ 0,00	€ 179.295,00
73600000 Plaatsrecht markten	€ 0,00	€ 0,00	€ 15.598,02	€ 725,00	€ 15.598,02	€ 0,00	€ 14.873,02
73600001 Plaatsrecht Druivenfestival	€ 0,00	€ 0,00	€ 12.112,00	€ 1.229,00	€ 12.112,00	€ 0,00	€ 10.883,00
73601000 Plaatsrecht kermissen	€ 0,00	€ 0,00	€ 7.013,50	€ 490,00	€ 7.013,50	€ 0,00	€ 6.523,50
73603000 Dagbladkiosken, frituurkramen, handelsinrichtingen	€ 0,00	€ 0,00	€ 570,00	€ 0,00	€ 570,00	€ 0,00	€ 570,00
73610000 Andere inname openbaar domein	€ 0,00	€ 0,00	€ 30,00	€ 0,00	€ 30,00	€ 0,00	€ 30,00
73611000 Parkeren	€ 0,00	€ 0,00	€ 1.060,00	€ 60,00	€ 1.060,00	€ 0,00	€ 1.000,00
73700000 Bouwen	€ 0,00	€ 0,00	€ 25.335,74	€ 816,19	€ 25.335,74	€ 0,00	€ 24.519,55
73720000 Belasting op niet-bebouwde gronden (wet 29.03.1962 art.70bis)	€ 0,00	€ 0,00	€ 52.470,00	€ 5.300,00	€ 52.470,00	€ 0,00	€ 47.170,00
73770000 Tweede verblijven	€ 0,00	€ 0,00	€ 46.150,01	€ 13.000,00	€ 46.150,01	€ 0,00	€ 33.150,01
73810000 Luxepaarden	€ 0,00	€ 0,00	€ 22.860,00	€ 3.960,00	€ 22.860,00	€ 0,00	€ 18.900,00



	D (O)	C (O)	D	C	Totaal D	Totaal C	Debitsaldo	Creditsaldo
<b>ALGEMENE REKENING</b>								
73900000 Gemeentelijke administratieve sanctie	€ 0,00	€ 0,00	€ 0,00	€ 1.040,00	€ 0,00	€ 1.040,00	€ 0,00	€ 1.040,00
73900010 Boetes	€ 0,00	€ 0,00	€ 513,10	€ 6.887,37	€ 513,10	€ 6.887,37	€ 0,00	€ 6.374,27
74 Subsidies en andere operationele opbrengsten	€ 0,00	€ 0,00	€ 17.280,46	€ 2.600.106,07	€ 17.280,46	€ 2.600.106,07	€ 0,00	€ 2.582.825,61
74000000 Gemeentefonds	€ 0,00	€ 0,00	€ 0,00	€ 1.450.754,10	€ 0,00	€ 1.450.754,10	€ 0,00	€ 1.450.754,10
74020000 Aanvullend aandeel Gemeentefonds ivv afschaffing Eliaheffing	€ 0,00	€ 0,00	€ 0,00	€ 118.391,58	€ 0,00	€ 118.391,58	€ 0,00	€ 118.391,58
74040005 Werkingssubsidie Provincie Vlaams-Brabant	€ 0,00	€ 0,00	€ 0,00	€ 2.910,00	€ 0,00	€ 2.910,00	€ 0,00	€ 2.910,00
74040006 Gemeentefonds sectorale subsidies	€ 0,00	€ 0,00	€ 0,00	€ 207.133,09	€ 0,00	€ 207.133,09	€ 0,00	€ 207.133,09
74050010 Gescio premie	€ 0,00	€ 0,00	€ 0,00	€ 286.110,42	€ 0,00	€ 286.110,42	€ 0,00	€ 286.110,42
74050021 Tussenkornst Sectoraal Fonds	€ 0,00	€ 0,00	€ 0,00	€ 23.798,00	€ 0,00	€ 23.798,00	€ 0,00	€ 23.798,00
74050090 Bijdrage federale overheid in de werkingsuitgaven	€ 0,00	€ 0,00	€ 1.365,00	€ 5.182,20	€ 1.365,00	€ 5.182,20	€ 0,00	€ 3.817,20
74050100 Werkingsloelge Kind & Gezin	€ 0,00	€ 0,00	€ 0,00	€ 275.764,18	€ 0,00	€ 275.764,18	€ 0,00	€ 275.764,18
74069999 Overige specifieke projectsubsidies	€ 0,00	€ 0,00	€ 0,00	€ 42.468,82	€ 0,00	€ 42.468,82	€ 0,00	€ 42.468,82
74099999 Overige specifieke werkingssubsidies	€ 0,00	€ 0,00	€ 0,00	€ 27.669,83	€ 0,00	€ 27.669,83	€ 0,00	€ 27.669,83
74400000 Inhouding pensioen	€ 0,00	€ 0,00	€ 0,00	€ 18.581,37	€ 0,00	€ 18.581,37	€ 0,00	€ 18.581,37
74500005 Doorfact nutsvoorzieningen/personeelskosten	€ 0,00	€ 0,00	€ 14.043,98	€ 73.863,13	€ 14.043,98	€ 73.863,13	€ 0,00	€ 59.819,15
74500010 Schadevergoedingen	€ 0,00	€ 0,00	€ 0,00	€ 3.198,23	€ 0,00	€ 3.198,23	€ 0,00	€ 3.198,23
74500020 Terugvordering van ten onrechte betaalde personeelsuitgaven	€ 0,00	€ 0,00	€ 298,88	€ 195,08	€ 298,88	€ 195,08	€ 103,80	€ 0,00
74500030 Terugvordering van procedure- en vervolgingskosten	€ 0,00	€ 0,00	€ 0,00	€ 453,97	€ 0,00	€ 453,97	€ 0,00	€ 453,97
74600010 Sponsoring Druivenfestival alg	€ 0,00	€ 0,00	€ 1.500,00	€ 25.400,00	€ 1.500,00	€ 25.400,00	€ 0,00	€ 23.900,00
74600011 Sponsoring Nerrock - druivenfestival	€ 0,00	€ 0,00	€ 0,00	€ 12.875,00	€ 0,00	€ 12.875,00	€ 0,00	€ 12.875,00
74600012 Sponsoring Dag van het paard	€ 0,00	€ 0,00	€ 0,00	€ 8.910,50	€ 0,00	€ 8.910,50	€ 0,00	€ 8.910,50
74700000 Werknemersinhouding maaltijdcheques	€ 0,00	€ 0,00	€ 72,60	€ 14.142,70	€ 72,60	€ 14.142,70	€ 0,00	€ 14.070,10
74700001 Werknemersbijdrage bedrijfswagen	€ 0,00	€ 0,00	€ 0,00	€ 1.630,45	€ 0,00	€ 1.630,45	€ 0,00	€ 1.630,45
74799999 Overige diverse operationele opbrengsten	€ 0,00	€ 0,00	€ 0,00	€ 673,42	€ 0,00	€ 673,42	€ 0,00	€ 673,42
75 Financiële opbrengsten	€ 0,00	€ 0,00	€ 58.500,35	€ 996.257,76	€ 58.500,35	€ 996.257,76	€ 0,00	€ 937.757,41
75000000 Opbrengsten uit dividenden	€ 0,00	€ 0,00	€ 25.119,21	€ 365.860,15	€ 25.119,21	€ 365.860,15	€ 0,00	€ 340.740,94
75000001 Opbrengsten uit dividenden ex-Finilek (publi-T en Publigas)	€ 0,00	€ 0,00	€ 0,00	€ 118.312,16	€ 0,00	€ 118.312,16	€ 0,00	€ 118.312,16
75000002 Opbrengsten uit dividenden AGB HOLAR	€ 0,00	€ 0,00	€ 0,00	€ 56.557,69	€ 0,00	€ 56.557,69	€ 0,00	€ 56.557,69
75100020 Opbrengsten termijn -en spaarrekeningen	€ 0,00	€ 0,00	€ 0,00	€ 73,71	€ 0,00	€ 73,71	€ 0,00	€ 73,71
75199999 Overige opbrengsten uit vlottende activa	€ 0,00	€ 0,00	€ 0,00	€ 1.842,00	€ 0,00	€ 1.842,00	€ 0,00	€ 1.842,00
75300000 In resultaat genomen kapitaalsubsidies en schenkingen	€ 0,00	€ 0,00	€ 33.327,14	€ 370.150,67	€ 33.327,14	€ 370.150,67	€ 0,00	€ 336.823,53
75310000 Intresten lening Holar (Bouw FSC)	€ 0,00	€ 0,00	€ 0,00	€ 72.033,50	€ 0,00	€ 72.033,50	€ 0,00	€ 72.033,50
75310001 Intresten lening De Jonge Wingerd	€ 0,00	€ 0,00	€ 0,00	€ 8.879,52	€ 0,00	€ 8.879,52	€ 0,00	€ 8.879,52
75310002 Intresten lening ERC Hoellaart	€ 0,00	€ 0,00	€ 0,00	€ 2.178,39	€ 0,00	€ 2.178,39	€ 0,00	€ 2.178,39
75910000 Voordelige betalingsverschuilen	€ 0,00	€ 0,00	€ 54,00	€ 369,97	€ 54,00	€ 369,97	€ 0,00	€ 315,97
76 Uitzonderlijke opbrengsten	€ 0,00	€ 0,00	€ 0,00	€ 1.233.294,30	€ 0,00	€ 1.233.294,30	€ 0,00	€ 1.233.294,30
76300000 Meerwaarde op de realisatie van financiële materiële en immVA	€ 0,00	€ 0,00	€ 0,00	€ 1.233.294,30	€ 0,00	€ 1.233.294,30	€ 0,00	€ 1.233.294,30
<b>TOTAAL</b>	€ 112.699.430,99	€ 112.699.430,99	€ 154.157.506,14	€ 154.157.506,14	€ 266.856.937,13	€ 266.856.937,13	€ 119.892.148,70	€ 119.892.148,70



## P 17-2 LEASINGSCHULDEN EN SOORTGELIJKE SCHULDEN

Rek. nr.	Omschrijving	JR vorig jaar		Grootboek jaar		Mutatie		X-ref
		D	C	D	C	D	C	
17200000	Schulden aan kred. instell. ten laste van het bestuur		5.566.000,00		3.339.599,96		-2.226.400,04	
17200030	Vervroegde aflossing van leasingschulden	1.948.100,00		0,00		-1.948.100,00		
	<b>TOTAAL</b>		<b>3.617.900,00</b>		<b>3.339.599,96</b>			
			JR-passiva		JR-passiva			

### Overzicht LT en KT

	Beginbalans		Terugbet. toevoeging	Eindbalans	
	kort	lang		kort	lang
172*	0,00	3.617.900,00	278.300,04	3.339.599,96	3.617.899,96
42200000	278.300,00	0,00	278.300,00	0	0
			<b>REF P 42-2</b>	<b>REF P 17-2-1</b>	

### Eindejaarsverrichting

	D	C	Individuele rekening	Diverse boeking
17200000	278.300,04		10032	
42200000		278.300,04	10032	BIJZPRO/2018/291
Omschr. :	Leasing FSC LT naar KT 2018			

**Opmerkingen**  
afroundingsverschil van 0,04 EUR (niet materieel)



Leasing FSC aflossingstabel

P 17 - 2 - 1

	Aflossing	BTW	Intrest	BTW	Totaal	Saldo
dec/17	19.166,67	4.025,00	7.590,00	1.593,90	32.375,57	3.219.999,98
jan/18	19.166,66	4.025,00	7.084,00	1.487,64	31.763,30	3.200.833,32
feb/18	19.166,66	4.025,00	7.084,00	1.487,64	31.763,30	3.181.666,66
mrt/18	19.166,66	4.025,00	7.084,00	1.487,64	31.763,30	3.162.500,00
apr/18	19.166,66	4.025,00	7.084,00	1.487,64	31.763,30	3.143.333,34
mei/18	19.166,67	4.025,00	7.084,00	1.487,64	31.763,31	3.124.166,67
jun/18	19.166,67	4.025,00	7.084,00	1.487,64	31.763,31	3.105.000,00
						3.105.000,00
jul/18	19.166,67	4.025,00	7.084,00	1.487,64	31.763,31	3.085.833,33
aug/18	19.166,67	4.025,00	7.084,00	1.487,64	31.763,31	3.066.666,66
sep/18	19.166,67	4.025,00	7.084,00	1.487,64	31.763,31	3.047.499,99
okt/18	19.166,67	4.025,00	7.084,00	1.487,64	31.763,31	3.028.333,32
nov/18	19.166,67	4.025,00	7.084,00	1.487,64	31.763,31	3.009.166,65
dec/18	19.166,67	4.025,00	7.084,00	1.487,64	31.763,31	2.989.999,98
jan/19	19.166,66	4.025,00	6.578,00	1.381,38	31.151,04	2.970.833,32
feb/19	19.166,66	4.025,00	6.578,00	1.381,38	31.151,04	2.951.666,66
mrt/19	19.166,66	4.025,00	6.578,00	1.381,38	31.151,04	2.932.500,00
apr/19	19.166,66	4.025,00	6.578,00	1.381,38	31.151,04	2.913.333,34
mei/19	19.166,67	4.025,00	6.578,00	1.381,38	31.151,05	2.894.166,67
jun/19	19.166,67	4.025,00	6.578,00	1.381,38	31.151,05	2.875.000,00
						2.875.000,00
jul/19	19.166,67	4.025,00	6.578,00	1.381,38	31.151,05	2.855.833,33
aug/19	19.166,67	4.025,00	6.578,00	1.381,38	31.151,05	2.836.666,66
sep/19	19.166,67	4.025,00	6.578,00	1.381,38	31.151,05	2.817.499,99
okt/19	19.166,67	4.025,00	6.578,00	1.381,38	31.151,05	2.798.333,32
nov/19	19.166,67	4.025,00	6.578,00	1.381,38	31.151,05	2.779.166,65
dec/19	19.166,67	4.025,00	6.578,00	1.381,38	31.151,05	2.759.999,98
jan/20	19.166,66	4.025,00	6.072,00	1.275,12	30.538,78	2.740.833,32
feb/20	19.166,66	4.025,00	6.072,00	1.275,12	30.538,78	2.721.666,66
mrt/20	19.166,66	4.025,00	6.072,00	1.275,12	30.538,78	2.702.500,00
apr/20	19.166,66	4.025,00	6.072,00	1.275,12	30.538,78	2.683.333,34
mei/20	19.166,67	4.025,00	6.072,00	1.275,12	30.538,79	2.664.166,67
jun/20	19.166,67	4.025,00	6.072,00	1.275,12	30.538,79	2.645.000,00
						2.645.000,00
jul/20	19.166,67	4.025,00	6.072,00	1.275,12	30.538,79	2.625.833,33
aug/20	19.166,67	4.025,00	6.072,00	1.275,12	30.538,79	2.606.666,66
sep/20	19.166,67	4.025,00	6.072,00	1.275,12	30.538,79	2.587.499,99
okt/20	19.166,67	4.025,00	6.072,00	1.275,12	30.538,79	2.568.333,32
nov/20	19.166,67	4.025,00	6.072,00	1.275,12	30.538,79	2.549.166,65
dec/20	19.166,67	4.025,00	6.072,00	1.275,12	30.538,79	2.529.999,98
<b>Totaal</b>	<b>4.600.000,00</b>	<b>966.000,00</b>	<b>1.191.124,00</b>	<b>250.136,04</b>	<b>7.007.260,04</b>	

incl. BTW **3.617.899,98**  
REF P 17-2

**Σ** 230.000,00 incl. BTW 278.300,00  
REF P 17-2

incl. BTW **3.339.599,98**  
REF P 17-2



# P 17-330 SCHULDEN AAN KREDIETINSTELLINGEN

P 17 - 330

Rek. nr.	Omschrijving	JR vorig jaar		Grootboek jaar		Mutatie		X-ref
		D	C	D	C	D	C	
17330000	Schulden aan kred. instell. ten laste van het bestuur		21.991.862,53		7.165.850,06		-14.826.012,47	
17330030	Vervroegde aflossing van schulden aan krediet inst.	10.491.642,56					-10.491.642,56	
	<b>TOTAAL</b>		<b>11.500.219,97</b>		<b>7.165.850,06</b>			
		JR-passiva		JR-passiva				

### Opmerkingen

Details Belfius  
 Details ING  
 Details BNP Paribas  
 Details Iverlek

REF P 17-330-I
REF P 17-330-II
REF P 17-330-III
REF P 17-330-IV

### Eindejaarsverrichting

Rek. nr.	Omschrijving	Individuele rekening		Diverse boeking
		D	C	
17330000	Schulden aan kred. instell. ten laste van bestuur	3.575.000,00	10027	
17332001	@ Schulden aan kred. instell. ten laste van derden		12.162	BIJZPRO/2018/292
Omschr.:	Overboeking krediet KBC			
17330000	Schulden aan kred. instell. ten laste van het bestuur	1.007.049,51	Zie hierboven	
42330000	@ Aflossingen leningen ten laste vd gem.		Zie hierboven	
Omschr.:	LT naar KT 2018			
10900000	Saldo beginbalans			
17330000	@ Schulden aan kred. instell. ten laste van het bestuur	247.679,61	12269	
Omschr.:	Inboeken IVERLEK 2			
				Diverse boeking
				BIJZPRO/2018/1654

Overzicht LI en KI

IR	Beginbalans		Terugbet.		Eindbalans		totaal
	toevoeging	kort	lang	kort	lang	totaal	
9984	29.965,27	5.438,14	5.438,14	24.527,13		29.965,27	
9987	16.714,91	2.042,95	2.042,95	14.671,96		16.714,91	
9991	21.050,09	2.238,54	2.238,54	18.811,55		21.050,09	
9992	25.294,40	2.293,01	2.293,01	23.001,39		25.294,40	
9993	144.072,94	11.713,58	11.713,58	132.359,36		144.072,94	
9996	1.813,56	1.813,56	1.813,56	0,00		1.813,56	
9997	1.861,20	1.861,20	1.861,20	0,00		1.861,20	
9998	19.107,55	19.107,55	19.107,55	0,00		19.107,55	
9999	2.308,22	2.308,22	2.308,22	0,00		2.308,22	
10000	2.326,54	2.326,54	2.326,54	0,00		2.326,54	
10001	11.874,00	11.874,00	11.874,00	0,00		11.874,00	
10002	14.154,73	14.154,73	14.154,73	0,00		14.154,73	
10003	13.910,93	13.910,93	13.910,93	0,00		13.910,93	
10004	3.984,97	3.984,97	3.984,97	0,00		3.984,97	
10005	47.179,11	18.098,28	18.098,28	29.080,83		47.179,11	
10006	210.433,40	80.723,95	80.723,95	129.709,45		210.433,40	
10008	795.113,37	114.956,14	114.956,14	680.157,23		795.113,37	
10014	53.147,54	7.956,42	7.956,42	45.191,12		53.147,54	
10015	239.837,43	25.936,44	25.936,44	213.900,99		239.837,43	
10016	287.500,00	25.000,00	25.000,00	262.500,00		287.500,00	
10017	287.500,00	25.000,00	25.000,00	262.500,00		287.500,00	
10019	287.500,00	25.000,00	25.000,00	262.500,00		287.500,00	
10020	287.500,00	25.000,00	25.000,00	262.500,00		287.500,00	
10021	312.500,00	25.000,00	25.000,00	287.500,00		312.500,00	
10022	337.500,00	25.000,00	25.000,00	312.500,00		337.500,00	
10023	337.500,00	25.000,00	25.000,00	312.500,00		337.500,00	
10024	337.500,00	25.000,00	25.000,00	312.500,00		337.500,00	
10025	337.500,00	25.000,00	25.000,00	312.500,00		337.500,00	
10026	350.000,00	25.000,00	25.000,00	325.000,00		350.000,00	
10028	700.000,00	50.000,00	50.000,00	650.000,00		700.000,00	
10029	350.000,00	25.000,00	25.000,00	325.000,00		350.000,00	
10030	350.000,00	25.000,00	25.000,00	325.000,00		350.000,00	
10031	350.000,00	25.000,00	25.000,00	325.000,00		350.000,00	
10033	524.626,98	101.414,01	101.414,01	423.212,97		524.626,98	
10034	209.983,77	40.627,85	40.627,85	169.355,92		209.983,77	
10035	623.959,06	123.500,71	124.752,17	499.206,89		623.959,06	
12269	0,00	22.516,33	22.516,33	225.163,28		247.679,61	
	7.925.219,97		1.007.049,51	7.165.850,07		7.925.219,97	

	kort	lang	totaal
BNP	170.163,93	158.790,28	328.954,21
ING	124.752,17	499.206,89	623.959,06
Iverlek 1	114.956,14	680.157,23	795.113,37
Iverlek 2	22.516,33	225.163,28	247.679,61
Belfius	574.660,94	5.602.532,39	6.177.193,33

1.007.049,51	7.165.850,07	8.172.899,58
--------------	--------------	--------------





Belfius Bank NV  
Karel Rogierplein 11 - 1210 Brussel  
Tel. 02 222 11 11 - IBAN: BE23 0529 0064 6991  
RPR Brussel BTW BE 0403 201 185  
FSMA nr. 019649 A

**AFSLUITING VAN HET BOEKJAAR 2018**

**CONTROLETABEL VAN DE SCHULD**

(P.11-330-I)



Belfius Bank NV  
Korol Rogierplein 11 - 1210 Brussel  
Tel. 02 222 11 11 - IBAN: BE23 0529 0064 6991  
RPR Brussel BTW BE 0403.201.185  
FSMA nr. 019649 A

**GEMEENTEBESTUUR  
VAN HOEILAART**

**JAN VAN RUUSBROECPARK ZN  
1560 HOEILAART**

**090-1223800-01**

**FORS-9051b-2-20120610**



Digitally signed  
by Belfius Bank -  
PaPyRuS



Belfius Bank NV  
Karel Rodierplein 11 - 1210 Brussel  
Tel. 02 222 11 11 - IBAN: BE23 0529 0064 6891  
RPR Brussel BTW BE 0403.201.185  
FSMA nr. 019649 A

Customer Loan Services  
Public & Social Banking  
Kredietverrichtingen  
Tel. 02 222 90 61  
Fax. 02 222 24 83

GEMEENTEBESTUUR

VAN HOEILAART

090-1223800-01

EUR

		TOESTAND VAN DE SCHULD OP 31/12/2018					DETAIL		BLZ.
									1
Aard van de lening	Lening Nr	Bedrag van de leningen	Bedrag van de omzettingen	Resterende schuld	Som voorziene terug te betalen tranches gedurende het afgelopen dienstjaar	Som werkelijk terugbetaalde tranches gedurende het afgelopen dienstjaar	Verschil : som werkelijk terugbetaalde tranches gedurende het afgelopen dienstjaar en de som van de voorziene tranches	Som tranches terug te betalen gedurende het volgende dienstjaar	
710	528	106.594,22	106.594,22	29.965,27	5.186,10	5.186,10	0,00	5.438,14	
710	566	43.381,37	43.381,37	16.714,91	1.942,70	1.942,70	0,00	2.042,95	
710	581	50.966,91	50.966,91	21.050,09	2.140,71	2.140,71	0,00	2.238,54	
710	598	55.032,36	55.032,36	25.294,40	2.183,61	2.183,61	0,00	2.293,01	
710	621	293.357,20	293.357,20	144.072,94	11.207,02	11.207,02	0,00	11.713,58	
710	680	131.234,76	131.234,76	53.147,54	7.629,86	7.629,86	0,00	7.956,42	
710	681	497.229,92	497.229,92	239.837,43	24.914,93	24.914,93	0,00	25.936,44	
710	684	500.000,00	500.000,00	287.500,00	25.000,00	25.000,00	0,00	25.000,00	
710	685	500.000,00	500.000,00	287.500,00	25.000,00	25.000,00	0,00	25.000,00	
710	686	500.000,00	500.000,00	287.500,00	25.000,00	25.000,00	0,00	25.000,00	
710	687	500.000,00	500.000,00	287.500,00	25.000,00	25.000,00	0,00	25.000,00	
710	688	500.000,00	500.000,00	312.500,00	25.000,00	25.000,00	0,00	25.000,00	
710	689	500.000,00	500.000,00	337.500,00	25.000,00	25.000,00	0,00	25.000,00	
710	690	500.000,00	500.000,00	337.500,00	25.000,00	25.000,00	0,00	25.000,00	
710	691	500.000,00	500.000,00	337.500,00	25.000,00	25.000,00	0,00	25.000,00	
710	692	500.000,00	500.000,00	337.500,00	25.000,00	25.000,00	0,00	25.000,00	
710	693	500.000,00	500.000,00	350.000,00	25.000,00	25.000,00	0,00	25.000,00	
710	694	1.000.000,00	1.000.000,00	700.000,00	50.000,00	50.000,00	0,00	50.000,00	
710	695	500.000,00	500.000,00	350.000,00	25.000,00	25.000,00	0,00	25.000,00	
710	696	500.000,00	500.000,00	350.000,00	25.000,00	25.000,00	0,00	25.000,00	
710	697	500.000,00	500.000,00	350.000,00	25.000,00	25.000,00	0,00	25.000,00	
710	698	1.000.000,00	1.000.000,00	524.626,98	99.716,83	99.716,83	0,00	101.414,01	
710	699	400.000,00	400.000,00	209.983,77	39.965,62	39.965,62	0,00	40.627,85	
710		10.077.796,74	10.077.796,74	6.177.193,33	569.887,38	569.887,38	0,00	574.660,94	
TOTAAL		10.077.796,74	10.077.796,74	6.177.193,33	569.887,38	569.887,38	0,00	574.660,94	

(P17-330)

(P17-330)



Belfius Bank NV  
Karel Rogierplein 11 - 1210 Brussel  
Tel. 02 222 11 11 - IBAN: BE23 0529 0064 6991  
RFR Brussel BTW BE 0403 201 185  
FSMA nr. 019649 A

Customer Loan Services  
Public & Social Banking  
Kredietverrichtingen  
Tel. 02 222 90 61  
Fax. 02 222 24 83

GEMEENTEBESTUUR

VAN HOEILAART

090-1223800-01

EUR

TOESTAND VAN DE SCHULD OP 31/12/2018		CONTROLETABEL VAN DE SCHULD				BLZ.	1
Aard van de leningen	Som bedrag van de leningen	Som omgezette bedragen	Som resterende schuld	Som voorziene terug te betalen tranches gedurende het afgelopen dienstjaar	Som werkelijk terugbetaalde tranches gedurende het afgelopen dienstjaar	Verschil : som werkelijk terugbetaalde tranches gedurende het afgelopen dienstjaar en de som van de voorziene tranches	Som tranches terug te betalen gedurende het volgend dienstjaar
Leningen ten laste van de ontleners 710	10.077.796,74	10.077.796,74	6.177.193,33	569.887,38	569.887,38	0,00	574.660,94
Leningen ten laste van hogere overheden							
Sanerings- en consolidatieleningen							
Leningen ten laste van derden							
Leasingschulden (onroerende leasing)							
<b>TOTAAL</b>	<b>10.077.796,74</b>	<b>10.077.796,74</b>	<b>6.177.193,33</b>	<b>569.887,38</b>	<b>569.887,38</b>	<b>0,00</b>	<b>574.660,94</b>

FORS-9051c-2-20120610



Belfius Bank NV  
Karel Rogierplein 11 - 1210 Brussel  
Tel. 02 222 11 11 - IBAN: BE23 0529 0064 6991  
RPR Brussel BTW BE 0403.201.185  
FSMA nr. 019649 A

Customer Loan Services  
Public & Social Banking  
Kredietverrichtingen  
Tel. 02 222 90 61  
Fax. 02 222 24 83

GEMEENTEBESTUUR

VAN HOEILAART

090-1223800-01

EUR

		TOESTAND VAN DE SCHULD OP 31/12/2018			LENINGEN VOLLEDIG TERUGBETAALD GEDURENDE HET AFGELOPEN DIENSTJAAR			BLZ. 1	
Aard van de lening	Lening Nr	Bedrag van de leningen	Bedrag van de omzettingen	Resterende schuld	Som voorziene terug te betalen tranches gedurende het afgelopen dienstjaar	Som werkelijk terugbetaalde tranches gedurende het afgelopen dienstjaar	Verschil : som werkelijk terugbetaalde tranches gedurende het afgelopen dienstjaar en de som van de voorziene tranches	Som tranches terug te betalen gedurende het volgende dienstjaar	
710	626	161.130,79	161.130,79		11.891,75	11.891,75	0,00		
710	677	90.237,21	90.237,21		9.033,31	9.033,31	0,00		
710		<b>251.368,00</b>	<b>251.368,00</b>		<b>20.925,06</b>	<b>20.925,06</b>	<b>0,00</b>		
<b>TOTAAL</b>		<b>251.368,00</b>	<b>251.368,00</b>		<b>20.925,06</b>	<b>20.925,06</b>	<b>0,00</b>		



Belfius Bank NV  
Karel Rogerplein 11 - 1210 Brussel  
Tel. 02 222 11 11 - IBAN: BE23 0523 0064 6991  
RPR Brussel BTW BE 0403.201.185  
FSMA nr. 019648 A

Customer Loan Services  
Public & Social Banking  
Kredietverrichtingen  
Tel. 02 222 90 61  
Fax. 02 222 24 83

GEMEENTEBESTUUR

VAN HOEILAART

090-1223800-01

EUR

TOESTAND VAN DE SCHULD OP 31/12/2018		LIJST VAN DE TOEGESTANE WAARBORGEN OP DE LENINGEN AANGEGAAN BIJ BELFIUS			
Volgnr	Belanghebbend(e) bestuur/instituting/vereniging	Leningnummer bij Belfius Bank	Bedrag van de waarborg	Datum besluit	Vervoljaar
1	VERENIGING VAN VLAAMSE STEDEN EN GEMEENTEN VZW	2	158.504,98	27/05/2004	2037
2	INTRADURA - OPDRACHTHOUDENDE VERENIGING	4 5 6 7 9	158.504,98 123.516,57 370.549,67 2.008,29 6.024,88 25.004,41	27/10/2005 27/10/2005 27/10/2005 27/10/2005 27/10/2005	2023 2023 2023 2023 2023
<b>TOTAAL</b>			<b>685.608,80</b>		



Public Sector

Ontlener

## GEMEENTE HOEILAART

### TOESTAND VAN DE SCHULD OP 31/12/2018 : Controletabel van de schuld

Aard van de lening	Som bedrag van de leningen	Som omgezeette bedragen	Resterende schuld	Som voorziene terug te betalen tranches gedurende het afgelopen dienstjaar (2018)	Som werkelijk terug betaalde tranches gedurende het afgelopen dienstjaar (2018)	Verschil : som werkelijk terugbetaalde tranches gedurende het afgelopen dienstjaar en de som van de voorziene tranches	Som van de tranches terug te betalen gedurende het volgende dienstjaar (2019)
Leningen ten laste van het bestuur 710	1 200 000,00	1 200 000,00	623 959,06	0,00	119 043,75	119 043,75	120 919,88
Leningen ten laste van de overheid 714	0,00	0,00	0,00	0,00	0,00	0,00	0,00
Leningen ten laste van derden 721	0,00	0,00	0,00	0,00	0,00	0,00	0,00
<b>TOTAAL</b>	<b>1 200 000,00</b>	<b>1 200 000,00</b>	<b>623 959,06</b>	<b>0,00</b>	<b>119 043,75</b>	<b>119 043,75</b>	<b>120 919,88</b>

*herziening  
april 2019*

P.17-380-II







**BNP PARIBAS**  
**FORTIS**

**PUBLIC BANKING /91693**

Tel. : (02) 228 57 45

Fax : (02) 565 08 84

Afz. Warandeberg 3, B-1000 Brussel /INTERNE POSTCODE 1QB1G

GEMEENTE HOEILAART  
TAV DE FINANCIËEL BEHEERDER  
JAN VAN RUUSBROECKPARK \*  
1560 HOEILAART

Brussel, 7 januari 2019

**CONTROLETABEL**

**31.12.2018**

025-0038004-37

**GEMEENTE HOEILAART**



TK69830  
 ONTLENER : GEMEENTE HOEILAART  
 SITUATIE VAN DE SCHULD OP 31/12/2018

REF. 025003800437

NUMMER KREDIET	AARD V/D LENDING	SEQ. NUMMER	KREDIETBEDRAG	GECONVERTEERD BEDRAG	RESTERENDE SCHULD	VOORZ. TERUG-BETALINGEN AFGELOPEN DIENSTJAAR	WERKELIJK VERSCHULDIGD AFGELOPEN DIENSTJAAR	VERSCHIL	ONBETAALDEN OP 31/12/2018	VOORZIENE TERUGBETALING VOLGEND DIENSTJAAR
011803989917	710	0000002	26.202,35	26.202,35	1.813,56	1.736,49	1.736,49	0,00	0,00	1.813,56
011803990018	710	0000003	26.896,45	26.896,45	1.861,20	1.782,53	1.782,53	0,00	0,00	1.861,20
011803990119	710	0000004	267.154,85	267.154,85	19.107,55	18.206,24	18.206,24	0,00	0,00	19.107,55
011803990220	710	0000005	30.267,80	30.267,80	2.308,22	2.177,23	2.177,23	0,00	0,00	2.308,22
011803990321	710	0000006	33.738,31	33.738,31	2.326,54	2.244,50	2.244,50	0,00	0,00	2.326,54
011803990422	710	0000007	166.014,29	166.014,29	11.874,00	11.313,64	11.313,64	0,00	0,00	11.874,00
011804151278	710	0000010	197.422,40	197.422,40	14.154,73	13.481,94	13.481,94	0,00	0,00	14.154,73
011804151379	710	0000011	200.328,95	200.328,95	13.910,93	13.313,89	13.313,89	0,00	0,00	13.910,93
011804188058	710	0000013	54.177,13	54.177,13	3.984,97	3.789,33	3.789,33	0,00	0,00	3.984,97
011805311137	710	0000017	255.594,73	255.594,73	47.179,11	17.243,51	17.243,51	0,00	0,00	18.098,28
011805311339	710	0000018	1.140.031,76	1.140.031,76	210.433,40	76.911,42	76.911,42	0,00	0,00	80.723,95
011805880205	721	0010017	285.000,00	285.000,00	202.421,96	8.043,10	8.043,10	0,00	0,00	8.382,44
TOTAAL	710		2.397.829,02	2.397.829,02	328.954,21	162.200,72	162.200,72	0,00	0,00	170.163,93
TOTAAL	714		0,00	0,00	0,00	0,00	0,00	0,00	0,00	0,00
TOTAAL	721		285.000,00	285.000,00	202.421,96	8.043,10	8.043,10	0,00	0,00	8.382,44



## ONTLENER : GEMEENTE HOEILAART

## SITUATIE VAN DE SCHULD OP 31/12/2018

## REF. 025003800437

## SAMENVATTING CONTROLETABEL

	KREDIETBEDRAG	GECONVERTEERD BEDRAG	RESTERENDE SCHULD	VOORZ. TERUG- BETALINGEN AFGELOPEN DIENSTJAAR	162.200,72	162.200,72	WERKELIJK VERSCHULDIGD AFGELOPEN DIENSTJAAR	VERSCHIL	ONBETAALDEN OP 31/12/2018	VOORZIENE TERUGBETALING VOLGENDE DIENSTJAAR
BESTUUR (710)	2.397.829,02	2.397.829,02	328.954,21	162.200,72	162.200,72	0,00	162.200,72	0,00	0,00	170.163,93
OVERHEID (714)	0,00	0,00	0,00	0,00	0,00	0,00	0,00	0,00	0,00	0,00
DERDEN (721)	285.000,00	285.000,00	202.421,96	8.043,10	8.043,10	0,00	8.043,10	0,00	0,00	8.382,44
TOTAAL	2.682.829,02	2.682.829,02	531.376,17	170.243,82	170.243,82	0,00	170.243,82	0,00	0,00	178.546,37









ONTLENER : GEMEENTE HOEILAART

SITUATIE VAN DE SCHULD OP 31/12/2018

LENINGEN VOLLEDIG TERUGBETAALD GEDURENDE HET AFGELOPEN DIENSTJAAR

REF. 025003800437

SAMENVATTING CONTROLETABEL

	KREDIETBEDRAG	GECONVERTEERD BEDRAG	RESTERENDE SCHULD	VOORZ. TERUG- BETALINGEN AFGELOPEN DIENSTJAAR	WERKELIJK VERSCHULDIGD AFGELOPEN DIENSTJAAR	VERSCHIL	ONBETAALDEN OP 31/12/2018	VOORZIENE TERUGBETALING VOLGENDE DIENSTJAAR
BESTUUR (710)	140.654,79	140.654,79	0,00	10.227,74	10.227,74	0,00	0,00	0,00
OVERHEID (714)	0,00	0,00	0,00	0,00	0,00	0,00	0,00	0,00
DERDEN (721)	0,00	0,00	0,00	0,00	0,00	0,00	0,00	0,00
TOTAAL	140.654,79	140.654,79	0,00	10.227,74	10.227,74	0,00	0,00	0,00

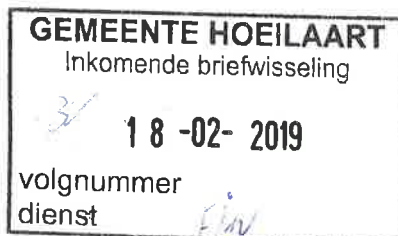




GEMEENTEBESTUUR VAN HOEILAART  
 JAN VAN RUUSBROECPARK  
 1560 HOEILAART

B-W1-L4

005582113  
 22068/01/01/-



**Fiscaal attest commerciële kredieten**

14 januari 2019

Geachte klant,

Dit attest bevat de gegevens voor de periode van 01-01-2018 tot en met 31-12-2018 met betrekking tot commerciële krediet(en) verleend door:

KBC Bank NV  
 Havenlaan 2, 1080 Brussel

aan volgende kredietnemer(s):

GEMEENTEBESTUUR VAN HOEILAART  
 JAN VAN RUUSBROECPARK  
 B 1560 HOEILAART BELGIE

**Investeringskredieten**

KBC Bank NV bevestigt hierbij voor volgend(e) investeringskrediet(en) vermelde bedragen te hebben ontvangen of teruggestort:

ontvangen m.b.t. het investeringskrediet van 5 500 000,00 EUR met nummer 726-7953860-37:

kapitaalsaflossing	275 000,00 EUR
interest	72 033,50 EUR

betaling via rekening: BE72 7330 2396 7316

**Opmerking**

De op dit attest vermelde sommen kunnen in de fiscale aangifte slechts opgenomen worden ten belope van de door de aangever effectief geleverde bijdrage in de terugbetaling.

Gelieve dit attest zorgvuldig te bewaren met het oog op uw belastingaangifte.



TR 10008.  
 + 12268.  
 P 17-330-IV

HOEILAART			AFREKENING		2017
A	bedrag lening	2.299.123,00 €	saldo lening	1.025.025,67 €	I
B	rentevoet P1/1 (1/6-30/6)	0,340%	basis rente P1/1 (1/6-30/6)	1.144.048,58 €	J
B	rentevoet P1/2 (1/7-31/8)	0,348%	basis rente P1/2 (1/7-31/8)	1.025.349,82 €	J
B	rentevoet P2 (1/9-30/11)	0,310%	basis rente P2 (1/9-30/11)	1.025.964,35 €	J
B	rentevoet P3/1 (1/12-31/12)	0,295%	basis rente P3 (1/12-28/2)	1.026.768,31 €	J
B	rentevoet P3/2 (1/1-28/2)	0,295%	basis rente P4 (1/3-31/5)	1.027.525,55 €	J
B	rentevoet P4 (1/3-31/5)	0,280%	rente P1/1	324,15 €	K
C	correctie rentedagen P1	0	rente P1/2	614,53 €	K
C	correctie rentedagen P2	0	rente P2	803,96 €	K
C	correctie rentedagen P3	0	rente P3/1	260,83 €	K
C	correctie rentedagen P4	0	rente P3/2	496,41 €	K
D	rente P1/1-P3/1	2.003,47 €	rente P4	735,25 €	K
E	rente P3/2-P4	1.231,66 €	leningsduur in jaren	20	L
F	totale rente	3.235,13 €	aantal twaalfden correctie 1ste afrekening	1	M
G	werkelijke rentevoet	0,316%	werkelijke opnamedatum	01/06/2005	N
H	gewogen gemiddelde rentevoet	0,308%	raming rentevoet aflossingstabel	1,000%	O

jaar	intresten	aflossing	werkingskosten	leningelast	saldo
2017	3.235,13 €	114.956,15 €	0,00 €	118.191,28 €	910.069,52 €
2018	9.100,70 €	114.956,15 €	0,00 €	124.056,85 €	795.113,37 €
2019	7.951,13 €	114.956,15 €	0,00 €	122.907,28 €	680.157,22 €
2020	6.801,57 €	114.956,15 €	0,00 €	121.757,72 €	565.201,07 €
2021	5.652,01 €	114.956,15 €	0,00 €	120.608,16 €	450.244,92 €
2022	4.502,45 €	114.956,15 €	0,00 €	119.458,60 €	335.288,77 €
2023	3.352,89 €	114.956,15 €	0,00 €	118.309,04 €	220.332,62 €
2024	2.203,33 €	114.956,15 €	0,00 €	117.159,48 €	105.376,47 €
2025	1.053,76 €	105.376,47 €	0,00 €	106.430,23 €	0,00 €



# A 55-0 BELFIUS ZICHTREKENING

Rek. nr.	Omschrijving	JR vorig jaar		Grootboek jaar		Mutatie		X-ref
		D	C	D	C	D	C	
		55010100	Belfius - zichtrekening	1.447.228,00	0,00	1.997.089,49	0,00	
55010203	Belfius - spaarrekening	6.581.623,67	0,00	3.421.675,27	0,00	-3.159.948,40	0,00	A 55-0-II-III
55010605	Belfius - toelagen en leningen	105,16	0,00	105,16	0,00	0,00	0,00	
55020100	BNP Paribas Fortis - zichtrekening	314,00	0,00	10.790,85	0,00	10.476,85	0,00	A 55-0-IV
55030100	ING - zichtrekening	6.071,85	0,00	120.428,89	0,00	114.357,04	0,00	A 55-0-V
55040100	KBC - zichtrekening	1.601,80	0,00	2.473,50	0,00	871,70	0,00	A 55-0-VI
55050100	Bank van de Post - zichtrekening	28.058,43	0,00	3.011,05	0,00	-25.047,38	0,00	A 55-0-VII
55050200	Belfius - transitrekening - frankeermachine	900,00	0,00	900,00	0,00	0,00	0,00	
<b>TOTAAL</b>		<b>8.065.902,91</b>		<b>5.556.474,21</b>				
		<b>JR-activa</b>		<b>JR-activa</b>				

## Staat van de liquide middelen

### AR 55010100

Rekeningnummer  
BE87 0910 0015 2094

Saldo rekeninguittreksel

NR: 250 1.997.089,49

A 55-0-I

### AR 55010203

Rekeningnummer  
BE80 0882 6400 3477  
BE21 0910 1917 4303

Saldo rekeninguittreksel

NR: 2 3.359.493,25  
NR: 6 62.182,02  
3.421.675,27

A 55-0-II

A 55-0-III

### AR 55010605 GEEN DETAILS BESCHIKBAAR.

### AR 55020100

Rekeningnummer  
BE22 0013 1688 6447

Saldo rekeninguittreksel

NR: 23 10.790,85

A 55-0-IV

### AR 55030100

Rekeningnummer  
BE96 3101 6741 3905

Saldo rekeninguittreksel

NR: 6 120.428,89

A 55-0-V

A 55 - 0

**AR 55040100**

Rekeningnummer  
BE72 7330 2396 7316

Saldo rekeninguittreksel

NR:

**A 55-0-VI**

Uittreksel ontbreekt ter verificatie saldo.  
aangevraagd per mail dd. 21/5/19

**AR 55050100**

Rekeningnummer  
BE12 0000 0255 0692  
BE08 2994 6117 5513

Saldo rekeninguittreksel

NR: 4 192,86

NR: 1 2.818,19

3.011,05

**A 55-0-VII**

**AR 55050200**

Deze rekening geeft de opgeladen waarde weer van het frankieermachine.

Laatste oplading in 2018 dd. 31/12/2018 = 2,700 EUR, hiervoor zijn in 2018 twee facturen van 900 EUR ontvangen.



922f50aec23e30ea9be7492712297c6c724eb2ad9



Belfius Bank NV  
Karel Roggeplein 11 - 1210 Brussel  
IBAN: BE23 0529 0064 6991 - BIC: GKCCBBB  
RPR Brussel RTW BE 0403.201.185  
Verzekeringssagant FSMA nr. 019649 A - MEZ 4944  
Belfius Contact 02 222 12 02

250/2

31-12-2018 ----- BE87 0910 0015 2094

**5772 31-12-2018 (VAL. 31-12-2018)** + **74,00**  
 UW ONTVANGST BANCONTACT VAN 31/12/2018 VOOR TERMINAL  
 880575 , TERMINALPERIODE 020 , NUMMER 72474 ,  
 REFERENTIE N/A GEMEENTE HOELIAA HOEILAAART

**5773 31-12-2018 (VAL. 31-12-2018)** + **143.028,96**  
 STORTING GESUBSIDIEERDE CONTRACTUELEN - ZIE BIJLAGE

**5774 31-12-2018 (VAL. 31-12-2018)** + **25,00**  
 UW ONTVANGST BANCONTACT VAN 31/12/2018 VOOR TERMINAL  
 880574 , TERMINALPERIODE 470 , NUMMER 85808 ,  
 REFERENTIE N/A GEMEENTE HOELIAA HOEILAAART

**5775 31-12-2018 (VAL. 31-12-2018)** + **25,00**  
 UW ONTVANGST BANCONTACT VAN 31/12/2018 VOOR TERMINAL  
 880574 , TERMINALPERIODE 470 , NUMMER 39750 ,  
 REFERENTIE N/A GEMEENTE HOELIAA HOEILAAART

**5776 31-12-2018 (VAL. 31-12-2018)** + **20,00**  
 UW ONTVANGST BANCONTACT VAN 31/12/2018 VOOR TERMINAL  
 880575 , TERMINALPERIODE 020 , NUMMER 33095 ,  
 REFERENTIE N/A GEMEENTE HOELIAA HOEILAAART

3c5504eac32227eb408485afb1592e169887899



Belfius Bank NV  
Karel Roggeplein 11 - 1210 Brussel  
IBAN: BE23 0529 0064 6991 - BIC: GKCCBBB  
RPR Brussel RTW BE 0403.201.185  
Verzekeringssagant FSMA nr. 019649 A - MEZ 4944  
Belfius Contact 02 222 12 02

250/1

ZICHTREKENING

----- BE87 0910 0015 2094 BIC: GKCCBBB EUR

**SALDO OP 28-12-2018** + **1.849.262,51**

**5768 31-12-2018 (VAL. 31-12-2018)** + **821,25**  
 STORTING - ZIE BIJLAGE

**5769 31-12-2018 (VAL. 31-12-2018)** + **36,83**  
 STORTING - ZIE BIJLAGE

**5770 31-12-2018 (VAL. 28-12-2018)** + **322,00**  
 UW ONTVANGSTEN BANCONTACT VAN 28/12/2018 VOOR TERMINAL  
 611148 , TERMINALPERIODE 374 , INTERRAND CVBA  
 HOEILAAART

**5771 31-12-2018 (VAL. 29-12-2018)** + **243,00**  
 UW ONTVANGSTEN BANCONTACT VAN 29/12/2018 VOOR TERMINAL  
 611148 , TERMINALPERIODE 375 , INTERRAND CVBA  
 HOEILAAART

452664c63e86226a765869050842f6c0dbf383ff



Belfius Bank NV  
Karel Roggeplein 11 - 1210 Brussel  
IBAN: BE23 0529 0064 6991 - BIC: GKCCBBB  
RPR Brussel RTW BE 0403.201.185  
Verzekeringssagant FSMA nr. 019649 A - MEZ 4944  
Belfius Contact 02 222 12 02

250/4

31-12-2018 ----- BE87 0910 0015 2094

**5783 31-12-2018 (VAL. 31-12-2018)** + **85,00**  
 SYSTEEM 097 \*\*\*/\*/\*/\* 2

**5784 31-12-2018 (VAL. 31-12-2018)** + **29,15**  
 SYSTEEM 097 \*\*\*/\*/\*/\* 5

**5785 31-12-2018 (VAL. 29-12-2018)** + **23,35**  
 UW ONTVANGSTEN BANCONTACT VAN REKENING BE95 0971 2238  
 1058 ONTVANGEN OP 31/12/2018 GEGROEPEERD VOLGENS DE  
 CRITERIA: PERIODE TERMINAL 466 . AANTAL  
 GECENTRALISEERDE ONTVANGSTEN: 4

**5786 31-12-2018 (VAL. 31-12-2018)** + **689,44**  
 SYSTEEM 097 \*\*\*/\*/\*/\* 1

cabbcbcb1616ecff40f64fbb7aa0730bdab7cd19



Belfius Bank NV  
Karel Roggeplein 11 - 1210 Brussel  
IBAN: BE23 0529 0064 6991 - BIC: GKCCBBB  
RPR Brussel RTW BE 0403.201.185  
Verzekeringssagant FSMA nr. 019649 A - MEZ 4944  
Belfius Contact 02 222 12 02

250/3

----- BE87 0910 0015 2094

**5777 31-12-2018 (VAL. 31-12-2018)** + **64,00**  
 UW ONTVANGST BANCONTACT VAN 31/12/2018 VOOR TERMINAL  
 880575 , TERMINALPERIODE 020 , NUMMER 35994 ,  
 REFERENTIE N/A GEMEENTE HOELIAA HOEILAAART

**5778 31-12-2018 (VAL. 31-12-2018)** + **10,00**  
 UW ONTVANGST BANCONTACT VAN 31/12/2018 VOOR TERMINAL  
 880574 , TERMINALPERIODE 470 , NUMMER 28215 ,  
 REFERENTIE N/A GEMEENTE HOELIAA HOEILAAART

**5779 31-12-2018 (VAL. 31-12-2018)** + **25,00**  
 UW ONTVANGST BANCONTACT VAN 31/12/2018 VOOR TERMINAL  
 880575 , TERMINALPERIODE 020 , NUMMER 84991 ,  
 REFERENTIE N/A GEMEENTE HOELIAA HOEILAAART

**5780 31-12-2018 (VAL. 31-12-2018)** + **430,00**  
 STORTING - ZIE BIJLAGE

**5781 31-12-2018 (VAL. 31-12-2018)** + **490,00**  
 SYSTEEM 097 020/731/00\*0 6

**5782 31-12-2018 (VAL. 31-12-2018)** + **+1.385,00**  
 SYSTEEM 097 020/732/01\*8 1

+1.997.089,49

EUR  
SALDO OP 31-12-2018 18:52  
DIT PRODUCT KOMT IN AANMERKING VOOR DE DEPOSITOBESCHERMING.  
MEER INFO: WWW.BELFIUS.BE/DGS OF IN UW KANTOOR.

Belfius Bank NV  
 Karel Rogierplein 11 - 1210 Brussel  
 IBAN: BE23 0529 0064 6991 - BIC: GKCCBB33  
 RPR Brussel BTW BE 0403.201.185  
 Verzekeringssagent FSMA nr. 019649 A - MEZ 4944  
 Belfius Contact 02 222 12 02



66ebacc65df1262cdac18c3a43fa08428b9cd0ec1

31-12-2018  
 MEDEDELING PRODUCT  
 -----  
 BE87 0910 0015 2094  
 -----  
 250/5  
 ZICHTREKENING

INFORMATIE SALDO  
 NIEUW SALDO OP 31-12-2018  
 KASFACILITEIT +0,00 EUR  
 DEKKING +0,00 EUR  
 GERESERVEERD +0,00 EUR  
 BESCHIKBAAR +1.997.089,49 EJR

Belfius Bank NV  
 Karel Rogierplein 11 - 1210 Brussel  
 IBAN: BE23 0529 0064 6991 - BIC: GKCCBB33  
 RPR Brussel BTW BE 0403.201.185  
 Verzekeringssagent FSMA nr. 019649 A - MEZ 4944  
 Belfius Contact 02 222 12 02



ab4621a2141a46afd15018dc7e8928be4b943d89

31-12-2018  
 BIJLAGE BIJ  
 VERRICHTING 5768  
 -----  
 BE87 0910 0015 2094  
 -----  
 250/6  
 ZICHTREKENING

INLICHTING OVER STORTING VAN  
 REF.: 172288325  
 OPDRACHTGEVER : BE88 0015 6721 3741  
 LET-IT.BE COMM.V  
 Brusselsestraat 292 B.04  
 3000 LEUVEN  
 BEGUNSTIGDE : BE87 0910 0015 2094  
 Gemeentebestuur van Hoeilaart  
 MEDEDELING : Huur H.Caronstraat 27

Belfius Bank NV  
 Karel Rogierplein 11 - 1210 Brussel  
 IBAN: BE23 0529 0064 6991 - BIC: GKCCBB33  
 RPR Brussel BTW BE 0403.201.185  
 Verzekeringssagent FSMA nr. 019649 A - MEZ 4944  
 Belfius Contact 02 222 12 02



eeb32d80c1c85c35cc41eb6dc82f2bd3d3e5c764e1

31-12-2018  
 BIJLAGE BIJ  
 VERRICHTING 5769  
 -----  
 BE87 0910 0015 2094  
 -----  
 250/7  
 ZICHTREKENING

INLICHTING OVER STORTING VAN  
 OPDRACHTGEVER : BE19 7340 4007 1012  
 GASPAREM MANUELL  
 TUINENDAAL 11 B2  
 1560 HOEILAART  
 BEGUNSTIGDE : BE87 0910 0015 2094  
 FINANCIËLE DIENST HOEILAART

MEDEDELING : +++LANGSBERG WENDY 10901+++

Belfius Bank NV  
 Karel Rogierplein 11 - 1210 Brussel  
 IBAN: BE23 0529 0064 6991 - BIC: GKCCBB33  
 RPR Brussel BTW BE 0403.201.185  
 Verzekeringssagent FSMA nr. 019649 A - MEZ 4944  
 Belfius Contact 02 222 12 02



846726f2ec23610cd892b3299fab0eccc39a77f6

31-12-2018  
 BIJLAGE BIJ  
 VERRICHTING 5773  
 -----  
 BE87 0910 0015 2094  
 -----  
 250/8  
 ZICHTREKENING

INLICHTING OVER STORTING VAN  
 REFERENTIE : 5840713  
 OPDRACHTGEVER : BE61 3751 1109 7617  
 FB VLAAMSE GEMEENSCHAP  
 BRUSSEL  
 BEGUNSTIGDE :  
 Gemeente Hoeilaart  
 Jan van Ruusbroecpark -  
 1560 Hoeilaart  
 MEDEDELING : 00030 0074059 GESCO2 2018 KBO:0206562092

Belfius Bank NV  
 Karel Rogierplein 11 - 1210 Brussels  
 TRAV: BE23 0529 0044 6991 - BIC: GKCCBBB  
 RFR Brussels BVM BE 0403.201.185  
 Verzekeringssagant FSMA nr. 018649 A - MEZ 4944  
 Belfius Contact 02 222 12 02

Belfius Bank NV  
 Karel Rogierplein 11 - 1210 Brussels  
 TRAV: BE23 0529 0044 6991 - BIC: GKCCBBB  
 RFR Brussels BVM BE 0403.201.185  
 Verzekeringssagant FSMA nr. 018649 A - MEZ 4944  
 Belfius Contact 02 222 12 02



31-12-2018  
 MEDEDELING PRODUCT  
 250/10  
 ZICHTREKENING

250/9  
 ZICHTREKENING

-----  
 BE87 0910 0015 2094  
 -----

-----  
 BE87 0910 0015 2094  
 -----

WIJZIGING VAN DE TARIEVEN  
 VANAF 1-1-2019 WORDEN DE TARIEVEN VOOR BEPAALDE BETAALMIDDELEN EN  
 DE DAARAAN GEKOPPELDE DIENSTEN AANGEPAST.  
 SURF NAAR ONZE WEBSITE WWW.BELFIUS.BE EN NEEM KENNIS VAN DIE  
 WIJZIGINGEN.  
 MEER WETEN? HEBT U VRAGEN? GA GERUST LANGS IN UW KANTOOR OF STUUR  
 EEN MAIL NAAR INFO@BELFIUS.BE

430,00 EUR 31-12-2018  
 INLICHTING OVER STORTING VAN  
 OPDRACHTGEVER : BE54 6300 2497 1697  
 M.DENYS ADVOCATEN BVBA  
 DE QUIRINILAAN 2  
 1560 HOEILLAART  
 BEGUNSTIGDE : BE87 0910 0015 2094  
 Gemeentebestuur Hoeillaart  
 MEDEDELING : HUUR- J.B. Charlierlaan 78



408fia919db82481389564e35f89dc68ec5ef53

**Belfius**  
Belfius Bank NV  
Karel Rogierplein 11 - 1210 Brussel  
IBAN: BE23 0529 0064 6991 - BIC: GKCCBEBB  
RPR Brussel BTW BE 0403.201.185  
Verzekeringssagant FSMA nr. 019649 A - MEZ 4944  
Belfius Contact 02 222 12 02

02-01-2019 BE87 0910 0015 2094 1/2  
-----  
**+56.408,99**

**0006 02-01-2019 (VAL. 02-01-2019)**  
STORTING TEN UWEN GUNSTE - ZIE BIJLAGE  
**0007 02-01-2019 (VAL. 02-01-2019)**  
UW ONTVANGSTEN BANCCONTACT VAN 02/01/2019 VOOR TERMINAL  
611148 , TERMINALPERIODE 377 , INTERRAND CVBA  
HOELLAART + 107,00  
**0008 02-01-2019 (VAL. 02-01-2019)**  
STORTING - ZIE BIJLAGE +2.600,00  
**0009 02-01-2019 (VAL. 02-01-2019)**  
SISTEEM 097 020/732/01\*8 2 + 25,00  
**0010 02-01-2019 (VAL. 02-01-2019)**  
SISTEEM 097 \*\*\*/\*/\*/\*/\* 1 + 216,67  
**0011 02-01-2019 (VAL. 02-01-2019)**  
SISTEEM 097 020/730/20\*1 1 + 16,00  
**0012 02-01-2019 (VAL. 02-01-2019)**  
SISTEEM 097 020/730/50\*1 1

04ab7635788e4338f70952a41de3bc0526fc4419

**Belfius**  
Belfius Bank NV  
Karel Rogierplein 11 - 1210 Brussel  
IBAN: BE23 0529 0064 6991 - BIC: GKCCBEBB  
RPR Brussel BTW BE 0403.201.185  
Verzekeringssagant FSMA nr. 019649 A - MEZ 4944  
Belfius Contact 02 222 12 02

02-01-2019 1/1  
GEMEENTEBESTUUR ZICHTREKENING  
VAN HOELLAART

BE87 0910 0015 2094 BIC: GKCCBEBB EUR  
**SALDO OP 31-12-2018**  
**0001 02-01-2019 (VAL. 02-01-2019)**  
UW COLLECTIEVE OVERSCHRIFJVING LONEN BELFIUS SECURE EDI  
BESTAND : 0033/1/B5390/20181221 09:45:17 GROEP :  
0033/1/B53/0000 + 28,83  
**0002 02-01-2019 (VAL. 02-01-2019)**  
STORTING - ZIE BIJLAGE + 152,57  
**0003 02-01-2019 (VAL. 02-01-2019)**  
STORTING - ZIE BIJLAGE + 27,27  
**0004 02-01-2019 (VAL. 02-01-2019)**  
STORTING - ZIE BIJLAGE + 88,00  
**0005 02-01-2019 (VAL. 31-12-2018)**  
UW ONTVANGSTEN BANCCONTACT VAN 31/12/2018 VOOR TERMINAL  
611148 , TERMINALPERIODE 376 , INTERRAND CVBA  
HOELLAART

02-01-2019 BE87 0910 0015 2094 1/4  
-----  
**+2.029.348,94**

**02-01-2019 (VAL. 02-01-2019)**  
MEDEDELING PRODUCT  
INFORMATIE SALDO  
NIEUW SALDO OP 02-01-2019 +2.029.348,94 EUR  
KASFACILITEIT +0,00 EUR  
DEKKING +0,00 EUR  
GERESERVEERD +0,00 EUR  
BESCHIKBAAR +2.029.348,94 EUR

eed159af951d90dcc57bc25fa3b8816e71010cc2

**Belfius**  
Belfius Bank NV  
Karel Rogierplein 11 - 1210 Brussel  
IBAN: BE23 0529 0064 6991 - BIC: GKCCBEBB  
RPR Brussel BTW BE 0403.201.185  
Verzekeringssagant FSMA nr. 019649 A - MEZ 4944  
Belfius Contact 02 222 12 02

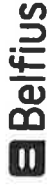
02-01-2019 1/3  
-----  
**+ 5,00**

BE87 0910 0015 2094  
**0013 02-01-2019 (VAL. 02-01-2019)**  
SISTEEM 097 \*\*\*/\*/\*/\*/\* 1

**SALDO OP 02-01-2019 19:07** EUR **+2.029.348,94**  
DIT PRODUCT KOMT IN AANMERKING VOOR DE DEPOSITOBESCHERMING.  
MEER INFO: WWW.BELFIUS.BE/DGS OF IN UW KANTOOR.

Digitally signed  
by Belfius Bank  
PAPYRUS

Belfius Bank NV  
Karel Rogierplein 11 - 1210 Brussel  
IBAN: BE23 0529 0064 6991 - BIC: GKCCBB33  
RPR Brussel BTW BE 0403.201.185  
Verzekeringssagant FSMA nr. 019649 A - MEZ 4944  
Belfius Contact 02 222 12 02



2479352a458e03f7d5304cd7011a98acb3f6cd4b

02-01-2019  
BIJLAGE BIJ  
VERRICHTING 2

----- BE87 0910 0015 2094 -----

INLICHTING OVER STORTING VAN  
REF.: 170864181  
OPDRACHTGEVER : BE92 0C14 8002 8323  
CHAABI-AMRI  
OVERIJSESTEENWEG 39  
1560 HOELLAART  
BEGUNSTIGDE : BE87 0910 0015 2094  
GEMEENTEBESTUUR HOE-LAART

MEDEDELING : HUUR GARAGE

1/5  
ZICHTREKENING

----- 28,83 EUR 02-01-2019 -----

02-01-2019  
BIJLAGE BIJ  
VERRICHTING 4

----- BE87 0910 0015 2094 -----

INLICHTING OVER STORTING VAN  
OPDRACHTGEVER : BE19 3770 7977 0312  
AZZALLAGUY GHARAFI DARLF  
PALOKERSTRAAT 10  
1560 HOELLAART  
BEGUNSTIGDE : BE87 0910 0015 2094  
Gemeente Hoeillaart  
Belgie

MEDEDELING : huur garagebox Kapelstraat

1/7  
ZICHTREKENING

----- 27,27 EUR 02-01-2019 -----

Belfius Bank NV  
Karel Rogierplein 11 - 1210 Brussel  
IBAN: BE23 0529 0064 6991 - BIC: GKCCBB33  
RPR Brussel BTW BE 0403.201.185  
Verzekeringssagant FSMA nr. 019649 A - MEZ 4944  
Belfius Contact 02 222 12 02



1298458a92f1be4d47855c810cb6e73422339fbc

02-01-2019  
BIJLAGE BIJ  
VERRICHTING 3

----- BE87 0910 0015 2094 -----

INLICHTING OVER STORTING VAN  
OPDRACHTGEVER : BE03 0013 8618 6984  
SANGARE NDEYE  
Marcel Felicestr 8 001  
1560 HOELLAART  
BEGUNSTIGDE : BE87 0910 0015 2094  
gemeentebestuur  
hoeillaart

MEDEDELING : +++201/8000/24220+++

1/6  
ZICHTREKENING

----- 152,57 EUR 02-01-2019 -----

02-01-2019  
BIJLAGE BIJ  
VERRICHTING 6

----- BE87 0910 0015 2094 -----

INLICHTING OVER STORTING VAN  
REFERENTIE : 1000791119  
OPDRACHTGEVER : BE27 3751 1172 4073  
KIND EN GEZIN

1060 BRUSSEL  
BEGUNSTIGDE :  
Gemeentebestuur  
JAN VAN RUUSBROECPARK Z/N  
B-1560 HOELLAART België  
MEDEDELING : 00980 0074059 zie betaalbrief

1/8  
ZICHTREKENING

----- 56.408,99 EUR 02/01/2019 -----

Belfius Bank NV  
Karel Rogierplein 11 - 1210 Brussel  
IBAN: BE23 0529 0064 6991 - BIC: GKCCBB33  
RPR Brussel BTW BE 0403.201.185  
Verzekeringssagant FSMA nr. 019649 A - MEZ 4944  
Belfius Contact 02 222 12 02



499cf5f1-113066a7512b144e3698e8cfdd4e320

Belfius Bank NV  
Karel Rogierplein 11 - 1210 Brussel  
IBAN: BE23 0529 0064 6991 - BIC: GKCCBB33  
RPR Brussel BTW BE 0403.201.185  
Verzekeringssagant FSMA nr. 019649 A - MEZ 4944  
Belfius Contact 02 222 12 02



9d31dbeca12e1f1a9bed01bd9da597cbcaac1ce



Belfius Bank NV  
Rue de la Loi 11 - 1210 Brussels  
TAXP: BE21 029 004 6931 - BIC: GRCCBE33  
RFR Brussels BTW BE 0403.201.185  
Verzekeringagent: FSWA nr. 019649 A - ME2 4944  
Belfius Contact 02 222 12 02

02-01-2019  
BIJLAGE BIJ  
VERRICHTING 8

1/9  
ZICHTREKENING

----- BE87 0910 0015 2094 -----

107,00 EUR 02-01-2019

INLICHTING OVER STORTING VAN  
OPDRACHTGEVER : BE66 0633 9506 2443  
BALDE BOUBACAR  
EMILE VANDENBROECKST 8/23  
1560 HOELLAART  
BEGUNSTIGDE : BE87 0910 0015 2094  
Kinderdagverblijf Hoeillaart  
Stijn Streuvelslaan 7  
1560 Hoeillaart BE  
MEDEDELING : +++201/8000/23008+++





483b6608d815b393ec7a84b293786cde7e6984fa



Belfius Bank NV  
Karel Rogierplein 11 - 1210 Brussel  
IBAN: BE23 0525 0064 6591 - BIC: GKCCBEBB  
RFR Brussel BTW BE 0402.201.185  
Verzekeringstagant: FSMA nr. 019649 A - MEZ 4944  
Belfius Contact 02 222 12 02

25-06-2018 2/1  
GEMEENTEBESTUUR HOEILLAART FIDELITY 12M  
JAN VAN RUUSBROECPARK 12M  
1560 - HOEILLAART

----- BE80 0882 6400 3477 BIC: GKCCBEBB -----  
SALDO OP 28-05-2018 EUR +4.559.493,25  
0002 25-06-2018 (VAL. 25-06-2018) -1.200.000,00  
OVERSCHRIJVING BELFIUSWEB NAAR BE87 0910 0015 2094  
GEMEENTEBESTUUR VAN HOEILLAART

SALDO OP 25-06-2018 18:17 GEBLOKKEERD EUR +3.359.493,25  
DIT PRODUCT KOMT IN AANMERKING VOOR DE DEPOSITOBESCHERMING.  
MEER INFO: WWW.BELFIUS.BE/DGS OF IN UW KANTOOR.



63e253f59c73c960a6a75498c1179f96879e59d5



Belfius Bank NV  
Karel Rogierplein 11 - 1210 Brussels  
BRU - Brussel BE 0403.201.115  
Verzekeringssignaal FSMA nr. 019649 A - MEZ 494  
Belfius Contact 02 222 12 02

14-01-2019 1/1  
GEMEENTEBESTUUR HOEILLAART FIDELITY 12M  
JAN VAN RUUSBROECPARK 12M  
1560 - HOEILLAART

----- BE80 0882 6400 3477 BIC: GKCCBEBB  
EUR

**SALDO OP 25-06-2018 +3.359.493,25**


**0001 14-01-2019 (VAL. 14-01-2019) -1.500.000,00**

OVERSCHRIJVING BELFIUSWEB NAAR BE87 0910 0015 2094  
GEMEENTEBESTUUR VAN HOEILLAART Transfer Belfius spaar/  
Belfius zicht

**SALDO OP 14-01-2019 20:35 GELOKKEERD EUR +1.859.493,25**  
DIT PRODUCT KOMT IN AANMERKING VOOR DE DEPOSITOBESCHERMING.  
MEER INFO: [WWW.BELFIUS.BE/DGS](http://WWW.BELFIUS.BE/DGS) OF IN UW KANTOOR.



Belfius Bank NV  
 Karel Rogierplein 11 - 1210 Brussel  
 IBAN: BE23 0529 0064 6991 - BIC: GKCCBEBB  
 RPR Brussel BTW BE 0403.201.185  
 Verzekeringdragend FSMA nr. 019649 A - MEZ 4944  
 Belfius Contact 02 222 12 02



dl9884e2df5b2e842365e49c2af0d79f16fa6df8

05-10-2018  
 GEMEENTEBESTUUR  
 VAN HOEILAART

6/1  
 BELFIUS TREASURY SPECIAL

----- BE21 0910 1917 4303 BIC: GKCCBEBB -----  
**SAIDO OP 06-07-2018 EUR +62.178,73**  
**0009 05-10-2018 (VAL. 01-10-2018) + 4,70**  
 INTERESTEN : 01.07.2018 - 30.09.2018 - ZIE BIJLAGE  
**0010 05-10-2018 (VAL. 01-10-2018) - 1,41**  
 ROERENDE VOORHEFFING OP INTERESTEN

**SAIDO OP 05-10-2018 18:43 EUR +62.182,02**  
 DIT PRODUCT KOMT IN AANMERKING VOOR DE DEPOSITOBESCHERMING.  
 MEER INFO: WWW.BELFIUS.BE/DGS OF IN UW KANTOOR.

Belfius Bank NV  
 Karel Rogierplein 11 - 1210 Brussel  
 IBAN: BE23 0529 0064 6991 - BIC: GKCCBEBB  
 RPR Brussel BTW BE 0403.201.185  
 Verzekeringdragend FSMA nr. 019649 A - MEZ 4944  
 Belfius Contact 02 222 12 02



aa70def5a90f64762bca1182d799209c67864c83

05-10-2018  
 BIJLAGE BIJ  
 VERRICHTING 9

6/2  
 BELFIUS TREASURY SPECIAL

----- BE21 0910 1917 4303 -----  
 INTERESTEN VOOR DE REKENING: BE21 0910 1917 4303 EUR  
 PERIODE : 01/07/2018 - 30/09/2018  
 PERIODE TR RENTEVOET BRUTO/NETTO(%) INTERESTEN  
 01/07 - 30/09 CR 01 +0,030 +4,70  
 INTERESTBALANS +4,70  
 ROERENDE VOORHEFFING 30,000 % -1,41



Belfius Bank NV  
 Karol Rogierplein 11 - 1210 Brussel  
 IBAN: BE23 0523 0064 6991 - BIC: GKCCBEBB  
 RPR Brussel BVW BE 0403 201 185  
 Verzekeringsagent FSMA nr. 019649 A - MEZ 4944  
 Belfius Contact 02 222 12 02



321e21184cadad39807742198ad481b0adcc4a1a

4f01634c0c9513849f586485ba38783cfe9c592



Belfius Bank NV  
 Karol Rogierplein 11 - 1210 Brussel  
 IBAN: BE23 0523 0064 6991 - BIC: GKCCBEBB  
 RPR Brussel BVW BE 0403 201 185  
 Verzekeringsagent FSMA nr. 019649 A - MEZ 4944  
 Belfius Contact 02 222 12 02

08-01-2019 1/2  
 BIJLAGE BIJ BELFIUS TRE@SURY SPECIAL  
 VERRICHTING 1

08-01-2019 1/1  
 GEMEENTEBESTUUR BELFIUS TREGSURY SPECIAL  
 VAN HOEILAART

----- BE21 0910 1917 4303 -----  
 INTERESTEN VOOR DE REKENING: BE21 0910 1917 4303 EUR  
 PERIODE : 01/10/2018 - 31/12/2018  
 PERIODE TR RENTEVOET BRUTO/NETTO (%) INTERESTEN  
 01/10 - 31/12 CR 01 +0,030 +4,70  
 INTERESTBALANS ROERENDE VOORHEFFING 30,000 % -1,41

----- BE21 0910 1917 4303 BIC: GKCCBEBB -----  
**EUR**  
**SALDO OP 05-10-2018 +62.182,02**  
**0001 08-01-2019 (VAL. 01-01-2019) + 4,70**  
 INTERESTEN : 01.10.2018 - 31.12.2018 - ZIE BIJLAGE  
**0002 08-01-2019 (VAL. 01-01-2019) - 1,41**  
 ROERENDE VOORHEFFING OP INTRESTEN

**SALDO OP 08-01-2019 19:05 EUR +62.185,31**  
 DIT PRODUCT KOMT IN AANMERKING VOOR DE DEPOSITOBESCHERMING.  
 MEER INFO: WWW.BELFIUS.BE/DGS OF IN UW KANTOOR.







33650026908

B-W1-L4



GEMEENTE HOEILAART  
C/O GEMEENTEONTVANGER VAN HOEILAART  
JAN VAN RUUSBROECPARK \*  
1560 HOEILAART

002167



**GEMEENTE HOEILAART**

BE22 0013 1688 6447 EUR

BIC GEBABEBB

Uittreksel Nr. 2018 - 023

Zichtrekening Pro

Huidig saldo op 31-12-2018	<b>10.790,85 +</b>
Vorig saldo op 28-12-2018	77.912,75 +

Nr.	Type verrichting / omschrijving	Tegenpartij	Valuta Datum	Bedrag (EUR)
<b>31-12-2018</b>				
0030	Leningen - Volledige terugbetaling Aard bedrag: intresten Vervaldag : 31-12-2018 Bankreferentie : 1812311401306529		31-12	9.583,37 -
0029	Leningen - Volledige terugbetaling Aard bedrag : kapitaal Vervaldag : 20181231 Bankreferentie : 1812311401307166		31-12	57.538,53 -

Vorig saldo op 28-12-2018	<b>77.912,75 +</b>
---------------------------	--------------------





30180032046

B-W1-L4



GEMEENTE HOEILAART  
C/O GEMEENTEONTVANGER VAN HOEILAART  
JAN VAN RUUSBROECPARK \*  
1560 HOEILAART

021172

**GEMEENTE HOEILAART**

BE22 0013 1688 6447 EUR

BIC GEBABEBB

Uittreksel Nr. 2019 - 001

Zichtrekening Pro

Huidig saldo op 18-01-2019	10.775,26 +
Vorig saldo op 31-12-2018	10.790,85 +

Nr.	Type verrichting / omschrijving	Tegenpartij	Valuta Datum	Bedrag (EUR)
<b>18-01-2019</b>				
0002	Beheerskosten bankkaart Periode van 01-01-2019 tot 31-03-2019 : 3 maand(en) Bankreferentie : 1901172238402447		01-01	3,59-
0001	Verrichtingskosten Bankreferentie : 1901172250541000		01-01	12,00-

Detail van de verrichtingskosten voor de periode van 01-10-2018 tot 31-12-2018.

	Aantal	Tarief (A)	Bedrag
<b>CREDITVERRICHTINGEN</b>			
<b>STORTINGEN</b>			
STORTINGEN MUNTEN			
Storting aan loket (B)	2	6,00	12,00
STORTINGEN BIJJETTEN			
Per Cash Deposit (B)	2	0,00	0,00
<b>OVERSCHRIJVINGEN</b>			
BINNENKOMENDE OVERSCHRIJVINGEN			
Binnenlandse Europese overschrijving (C)	1	0,00	0,00
Bedrag niet onderworpen aan BTW :		EUR	12,00
Bedrag onderworpen aan BTW :		EUR	0,00
BTW 21,00 % :		EUR	0,00

77286 UUU61 / 9741 U01 U02

RS021172  
30180032046  
RSDOPRF1  
D190118  
T2116US



A 55-0-V

101 6741 3905 Vorig saldo op 21/12/2018 + 125.318,37

REKENING - EURO (EUR)  
ART (GEMEENTEBEST) BIC: BBRUBEBB  
VFRAECHEM



Investeringskrediet - 4.889,48  
Betaling intresten  
Detail in bijlage  
Verrichting 8 van 31/12/2018 - valuta 31/12/2018

ift 6 / Pagina 1 Nieuw saldo op 31/12/2018 + 120.428,89  
merking komende deposito's - ing.be > tarieven en reglementen > depositogarantie

01 6741 3905 Vorig saldo op 31/12/2018 + 120.428,89

REKENING - EURO (EUR)  
ART (GEMEENTEBEST) BIC: BBRUBEBB  
VFRAECHEM



Kostenafrekening nr. 87732234 + 0,00  
Bewijsstuk in bijlage  
Verrichting 1 van 02/01/2019 - valuta 31/12/2018

ft 1 / Pagina 1 Nieuw saldo op 02/01/2019 + 120.428,89

81L4-180Z711-23-2828870001-1393-1393

81L4-19010781-23-3071120001-5540-5540





**KBC-Bedrijfsrekening**  
van 01-05-2018 tot 21-05-2019

**IBAN BE72 7330 2396 7316 EUR**  
**BIC KREDBEBB**

**GEMEENTEBESTUUR VAN HOEILAART**

nr.	datum	omschrijving	valuta	bedrag
		<b>Saldo op 01-05-2018 om 00:00</b>		<b>1 601,80 +</b>
001	21-12-2018	<b>EUROPESE OVERSCHRIJVING VAN</b> BE87 0910 0015 2094 BANKIER OPDRACHTGEVER: GKCCBEBB GEMEENTEBESTUUR HOEILAART JAN VAN RUUSBROECPARK 1560 - HOEILAART TRANSFER 2094/KBC REFERENTIE: 201812170802423777ISABEL	21-12	348 000,00 +
002	31-12-2018	<b>BETALING</b> KBC-INVESTERINGSKREDIET REFERENTIE 726-7953860-37 KAPITAAL 275 000,00 RENTE 72 033,50	31-12	347 033,50 -
002	31-12-2018	<b>BIJDRAGE 01-01-2018 - 31-12-2018</b> KBC-BEDRIJFSREKENING	31-12	3,00 -
002	31-12-2018	<b>VERBRUIK 01-01-2018 - 31-12-2018</b> KBC-BEDRIJFSREKENING ZIE BIJLAGE	31-12	91,80 -
		<b>Saldo op 31-12-2018 om 23:59</b>		<b>2 473,50 +</b>



KBC-Bedrijfsrekening  
van 01-05-2018 tot 21-05-2019

IBAN BE72 7330 2396 7316 EUR BIC KREDBEBB
--

**GEMEENTEBESTUUR VAN HOEILAART**

---

**Overzicht verbruik**

KBC-BEDRIJFSREKENING	C12386018618
REKENINGNUMMER BE72 7330 2396 7316	BLAD 1
AFREKENING KOSTEN VERBRUIK PER 31-12-2018	
REKENINGAFSCHRIJVEN	91,80-
TOTAAL IN EUR	91,80-
TOELICHTING OP VOLGENDE BIJLAGE(N)	

**Overzicht verbruik**

KBC-BEDRIJFSREKENING	C12386018618
REKENINGNUMMER BE72 7330 2396 7316	BLAD 2
TOELICHTING VERBRUIK 01-01-2018 - 31-12-2018	
REKENINGAFSCHRIJVEN	91,80-
12 VERZENDEN REKENINGAFSCHRIJVEN AAN	7,65





**KBC-Bedrijfsrekening**  
van 01-05-2018 tot 21-05-2019

**IBAN BE72 7330 2396 7316 EUR**  
**BIC KREDBEBB**

**GEMEENTEBESTUUR VAN HOEILAART**

nr.	datum	omschrijving	valuta	bedrag
		Saldo op 01-01-2019 om 00:00		2 473,50 +
		Geen verrichtingen gevonden		
		Saldo op 21-05-2019 om 14:30		2 473,50 +



10/18

B1L4-17108/20802-2/4-2808260003-16638-16638

Postchequerek. prof. gebruik	EUR	Uittreksel 4 /1
IBAN BE12 0000 0255 0692	BIC BPOTBEB1XXX	GEMEENTE HOEILAART
	Vorig saldo :	245,77 EUR
Verricht. n° Beschikb.		
31-12 3	01-01 Kosten- en interestberekening	=> 01 -52,91 EUR
	Nieuw saldo op 31-12-2018 :	192,86 EUR



10/18

B1L4-3992/23512-2/3-2982410004-69526-69526

Niet Gereglementeerde spaarrekening	EUR	Uittreksel 1 /1
IBAN BE08 2994 6117 5513	BIC BPOTBEB1XXX	GEMEENTE HOEILAART
	Vorig saldo :	2.819,16 EUR
Verricht. n° Beschikb.		
24-12 1	01-01 Kosten- en interestberekening	=> 01 -0,97 EUR
	Nieuw saldo op 15-01-2019 :	2.818,19 EUR



